

ФЕДЕРАЛЬНАЯ СЛУЖБА ГОСУДАРСТВЕННОЙ СТАТИСТИКИ  
ТЕРРИТОРИАЛЬНЫЙ ОРГАН ФЕДЕРАЛЬНОЙ СЛУЖБЫ  
ГОСУДАРСТВЕННОЙ СТАТИСТИКИ ПО НОВОСИБИРСКОЙ ОБЛАСТИ

**ИТОГИ СПЛОШНОГО ФЕДЕРАЛЬНОГО  
СТАТИСТИЧЕСКОГО НАБЛЮДЕНИЯ ЗА  
ДЕЯТЕЛЬНОСТЬЮ СУБЪЕКТОВ МАЛОГО  
И СРЕДНЕГО ПРЕДПРИНИМАТЕЛЬСТВА  
НОВОСИБИРСКОЙ ОБЛАСТИ ЗА 2020 ГОД**

**в 3 томах**

**Том 2 часть 2  
Юридические лица**

Новосибирск  
2022

Итоги сплошного федерального статистического наблюдения за деятельностью субъектов малого и среднего предпринимательства Новосибирской области за 2020 год: в 3 т./ Территориальный орган ФСГС по Новосибирской области. – Н., 2022

Т.2. ч 2.: Юридические лица. – 324 с.

В сборнике приводятся показатели, характеризующие деятельность субъектов малого и среднего предпринимательства – юридических лиц по основным видам экономической деятельности: число субъектов малого и среднего предпринимательства, число замещенных рабочих мест, оплата труда в расчете на одно замещенное рабочее место, выручка от реализации товаров (работ, услуг), основные фонды по полной учетной стоимости на конец года.

Все показатели представлены по детализированным классификационным группировкам соответствующих разделов Общероссийского классификатора видов экономической деятельности (ОКВЭД2), гармонизированного со Статистической классификацией видов экономической деятельности в Европейском экономическом сообществе (NACE Rev.2), и муниципальным образованиям Новосибирской области.

#### УСЛОВНЫЕ ОБОЗНАЧЕНИЯ:

... данных не имеется тыс. тысяч

- явление отсутствует млн миллион

0,0 небольшая величина млрд миллиард

...<sup>1)</sup> данные не публикуются в целях обеспечения конфиденциальности первичных статистических данных, полученных от хозяйствующих субъектов в соответствии с Федеральным законом от 29.11.2007 № 282-ФЗ "Об официальном статистическом учете и системе государственной статистики в Российской Федерации" (ст.4 п.5; ст.9 п.1).

В отдельных случаях незначительные расхождения между итогами и суммой слагаемых объясняется округлением данных.

Данные в целом по области больше, чем сумма данных по муниципальным образованиям. Информация в разрезе муниципальных образований сформирована на основании адресов по фактическому месту ведения деятельности организаций. Указанные субъектами малого и среднего предпринимательства фактические адреса не всегда являются конечными в иерархии ОКТМО. Данные таких организаций входят в итог по региону в целом.

© Территориальный орган  
Федеральной службы  
государственной статистики по  
Новосибирской области, 2022  
E-mail: [p54\\_mail@gks.ru](mailto:p54_mail@gks.ru)  
<https://novosibstat.gks.ru>

## ПРЕДИСЛОВИЕ

Во второй части второго тома статистического сборника "Итоги сплошного федерального статистического наблюдения за деятельностью субъектов малого и среднего предпринимательства Новосибирской области за 2020 год" публикуются основные показатели деятельности субъектов малого и среднего предпринимательства по основным видам экономической деятельности, значимым для региональной экономики: "Сельское, лесное хозяйство, охота, рыболовство и рыбоводство", "Добыча полезных ископаемых", "Обрабатывающие производства", "Обеспечение электрической энергией, газом и паром; кондиционирование воздуха", "Водоснабжение; водоотведение, организация сбора и утилизации отходов, деятельность по ликвидации загрязнений", "Строительство", "Торговля оптовая и розничная; ремонт автотранспортных средств и мотоциклов", "Транспортировка и хранение", "Деятельность гостиниц и предприятий общественного питания", "Деятельность в области информации и связи", "Деятельность финансовая и страховая", "Деятельность по операциям с недвижимым имуществом", "Деятельность профессиональная, научная и техническая", "Деятельность административная и сопутствующие дополнительные услуги", "Образование", "Деятельность в области здравоохранения и социальных услуг", "Деятельность в области культуры, спорта, организации досуга и развлечений", "Предоставление прочих видов услуг".

Все показатели представлены по детализированным классификационным группировкам соответствующих разделов Общероссийского классификатора видов экономической деятельности (ОКВЭД2), гармонизированного со Статистической классификацией видов экономической деятельности в Европейском экономическом сообществе (NACE Rev.2), и муниципальным образованиям Новосибирской области.

Сплошное федеральное статистическое наблюдение за деятельностью субъектов малого и среднего предпринимательства проводилось в соответствии с Федеральным законом «О развитии малого и среднего предпринимательства в Российской Федерации» от 24.07.2007 № 209-ФЗ и Федеральным планом статистических работ, утвержденным распоряжением Правительства Российской Федерации от 06.05.2008 № 671-р.

Сплошному наблюдению подлежали хозяйствующие субъекты, внесенные в единый реестр субъектов малого и среднего предпринимательства, ведение которого осуществляется федеральным органом исполнительной власти, осуществляющим функции по контролю и надзору за соблюдением законодательства о налогах и сборах (ФНС России):

– **юридические лица, являющиеся коммерческими корпоративными организациями** - хозяйственные товарищества (полные товарищества и товарищества на вере), хозяйственные общества, акционерные общества (публичные и непубличные), общества с ограниченной ответственностью, хозяйственные партнерства, производственные кооперативы, крестьянские (фермерские) хозяйства;

– **потребительские кооперативы** - добровольные объединения граждан или граждан и юридических лиц на основе членства с целью удовлетворения материальных и иных потребностей участников, осуществляемые путем объединения его членами имущественных паевых взносов;

– **главы крестьянских (фермерских) хозяйств, прошедшие государственную регистрацию в качестве индивидуальных предпринимателей** -

объединение граждан, связанных родством и (или) свойством, имеющих в общей собственности имущество и совместно осуществляющих производственную и иную хозяйственную деятельность (производство, переработку, хранение, транспортировку и реализацию сельскохозяйственной продукции), основанную на их личном участии (статья 1 Федерального закона от 11.06.2003 № 74-ФЗ «О крестьянском (фермерском) хозяйстве»);

– **физические лица, осуществляющие предпринимательскую деятельность без образования юридического лица, прошедшие государственную регистрацию в качестве индивидуальных предпринимателей и внесенные в единый государственный реестр индивидуальных предпринимателей.**

Условия отнесения к субъектам малого и среднего предпринимательства определены статьей 4 закона № 209-ФЗ:

1. **по размеру дохода**, полученного от осуществления предпринимательской деятельности

- средние предприятия - 2 млрд рублей;
- малые предприятия (без микропредприятий) - 800 млн рублей;
- микропредприятия - 120 млн рублей.

2. **по значению среднесписочной численности работников**

- средние предприятия - от 101 до 250 человек включительно;
- малые предприятия (без микропредприятий) - до 100 человек включительно;
- микропредприятия - до 15 человек.

Правительство Российской Федерации вправе установить предельное значение среднесписочной численности работников за предшествующий календарный год свыше вышеуказанного для средних предприятий - хозяйственных обществ, хозяйственных - партнерств, которые осуществляют в качестве основного вида деятельности предпринимательскую деятельность в сфере легкой промышленности (в рамках класса 13 «Производство текстильных изделий», класса 14 «Производство одежды», класса 15 «Производство кожи и изделий из кожи» раздела С «Обрабатывающие производства» ОКВЭД2) и среднесписочная численность работников которых за предшествующий календарный год превысила предельное значение. Соответствующий вид предпринимательской деятельности признается основным при условии, что доля доходов от осуществления такого вида деятельности по итогам предыдущего календарного года составляет не менее 70 процентов в общей сумме доходов юридического лица;

**3. по структуре уставного капитала для юридических лиц:**

а) участники хозяйственного общества либо хозяйственного товарищества - Российская Федерация, субъекты Российской Федерации, муниципальные образования, общественные или религиозные организации (объединения), благотворительные и иные фонды (за исключением инвестиционных фондов) владеют суммарно не более чем двадцатью пятью процентами долей в уставном капитале общества с ограниченной ответственностью либо складочном капитале хозяйственного товарищества или не более чем двадцатью пятью процентами голосующих акций акционерного общества, а участники хозяйственного общества либо хозяйственного товарищества - иностранные юридические лица и (или) юридические лица, не являющиеся субъектами малого и среднего предпринимательства, владеют суммарно не более чем сорока девятью процентами долей в уставном капитале общества с ограниченной ответственностью

девятью процентами голосующих акций акционерного общества;

б) акции акционерного общества, обращающиеся на организованном рынке ценных бумаг, отнесены к акциям высокотехнологичного (инновационного) сектора экономики в порядке, установленном Правительством Российской Федерации;

в) деятельность хозяйственных обществ, хозяйственных партнерств заключается в практическом применении (внедрении) результатов интеллектуальной деятельности (программ для электронных вычислительных машин, баз данных, изобретений, полезных моделей, промышленных образцов, селекционных достижений, топологий интегральных микросхем, секретов производства (ноу-хау), исключительные права на которые принадлежат учредителям (участникам) соответственно таких хозяйственных обществ, хозяйственных партнерств - бюджетным, автономным научным учреждениям либо являющимся бюджетными учреждениями, автономными учреждениями образовательным организациям высшего образования;

г) хозяйственные общества, хозяйственные партнерства получили статус участника проекта в соответствии с Федеральным законом от 28.09.2010 № 244-ФЗ "Об инновационном центре "Сколково";

д) учредителями (участниками) хозяйственных обществ, хозяйственных партнерств являются юридические лица, включенные в утвержденный Правительством Российской Федерации перечень юридических лиц, предоставляющих государственную поддержку инновационной деятельности в формах, установленных Федеральным законом от 23.08.1996 № 127-ФЗ "О науке и государственной научно-технической политике".

е) участниками обществ с ограниченной ответственностью являются только общероссийские общественные объединения инвалидов и (или) их отделения (территориальные подразделения) и в таких обществах с ограниченной ответственностью за предшествующий календарный год среднесписочная численность инвалидов по отношению к другим работникам составляет не менее чем пятьдесят процентов, а доля оплаты труда инвалидов в фонде оплаты труда - не менее чем двадцать пять процентов.

Категория субъекта малого или среднего предпринимательства определяется в соответствии с наибольшим по значению условием и изменяется в случае, если предельные значения выше или ниже предельных значений в течение трех календарных лет, следующих один за другим.

Итоги сплошного федерального статистического наблюдения субъектов малого и среднего предпринимательства за 2020 год публикуются в трех томах.

Итоги сплошного наблюдения за деятельностью субъектов малого и среднего предпринимательства сформированы на основании информации, представленной респондентами - юридическими лицами и не содержат сведения об их неформальной деятельности.

Данные сформированы по территориям фактического осуществления деятельности хозяйствующих субъектов.

Информация по показателю "Выручка от реализации товаров (работ, услуг)" в целях сплошного наблюдения малого и среднего предпринимательства представлена респондентами в порядке, определенном Налоговым Кодексом Российской Федерации.



## СОДЕРЖАНИЕ

### 4. ПОКАЗАТЕЛИ ОТДЕЛЬНЫХ ВИДОВ ЭКОНОМИЧЕСКОЙ ДЕЯТЕЛЬНОСТИ СЕЛЬСКОЕ, ЛЕСНОЕ ХОЗЯЙСТВО, ОХОТА, РЫБОЛОВСТВО И РЫБОВОДСТВО

4.1.	ЧИСЛО ЮРИДИЧЕСКИХ ЛИЦ ПО ВИДУ ЭКОНОМИЧЕСКОЙ ДЕЯТЕЛЬНОСТИ "СЕЛЬСКОЕ, ЛЕСНОЕ ХОЗЯЙСТВО, ОХОТА, РЫБОЛОВСТВО И РЫБОВОДСТВО" (ЕДИНИЦ). . . . .	19
4.2.	СТРУКТУРА ЮРИДИЧЕСКИХ ЛИЦ ПО ВИДУ ЭКОНОМИЧЕСКОЙ ДЕЯТЕЛЬНОСТИ "СЕЛЬСКОЕ ХОЗЯЙСТВО, ОХОТА И ЛЕСНОЕ ХОЗЯЙСТВО" (ДИАГРАММА) . . . . .	20
4.3.	ЧИСЛО ЮРИДИЧЕСКИХ ЛИЦ ПО ВИДУ ЭКОНОМИЧЕСКОЙ ДЕЯТЕЛЬНОСТИ "СЕЛЬСКОЕ ХОЗЯЙСТВО, ОХОТА И ЛЕСНОЕ ХОЗЯЙСТВО" ПО МУНИЦИПАЛЬНЫМ ОБРАЗОВАНИЯМ НОВОСИБИРСКОЙ ОБЛАСТИ (ЕДИНИЦ) . . . . .	21
4.4.	ЧИСЛО ЗАМЕЩЕННЫХ РАБОЧИХ МЕСТ ПО ВИДУ ЭКОНОМИЧЕСКОЙ ДЕЯТЕЛЬНОСТИ "СЕЛЬСКОЕ ХОЗЯЙСТВО, ОХОТА И ЛЕСНОЕ ХОЗЯЙСТВО" (ЧЕЛОВЕК) . . . . .	22
4.5.	СТРУКТУРА ЗАМЕЩЕННЫХ РАБОЧИХ МЕСТ ПО ВИДУ ЭКОНОМИЧЕСКОЙ ДЕЯТЕЛЬНОСТИ "СЕЛЬСКОЕ ХОЗЯЙСТВО, ОХОТА И ЛЕСНОЕ ХОЗЯЙСТВО" (ДИАГРАММА) . . . . .	23
4.6.	ЧИСЛО ЗАМЕЩЕННЫХ РАБОЧИХ МЕСТ ПО ВИДУ ЭКОНОМИЧЕСКОЙ ДЕЯТЕЛЬНОСТИ "СЕЛЬСКОЕ, ЛЕСНОЕ ХОЗЯЙСТВО, ОХОТА, РЫБОЛОВСТВО И РЫБОВОДСТВО" ПО МУНИЦИПАЛЬНЫМ ОБРАЗОВАНИЯМ НОВОСИБИРСКОЙ ОБЛАСТИ (ЧЕЛОВЕК) . . . . .	24
4.7.	ОПЛАТА ТРУДА В РАСЧЕТЕ НА ОДНО ЗАМЕЩЕННОЕ РАБОЧЕЕ МЕСТО (В СРЕДНЕМ ЗА МЕСЯЦ) ПО ВИДУ ЭКОНОМИЧЕСКОЙ ДЕЯТЕЛЬНОСТИ "СЕЛЬСКОЕ ХОЗЯЙСТВО, ОХОТА И ЛЕСНОЕ ХОЗЯЙСТВО" (РУБЛЕЙ) . . . . .	25
4.8.	ОПЛАТА ТРУДА В РАСЧЕТЕ НА ОДНО ЗАМЕЩЕННОЕ РАБОЧЕЕ МЕСТО (В СРЕДНЕМ ЗА МЕСЯЦ) ПО ВИДУ ЭКОНОМИЧЕСКОЙ ДЕЯТЕЛЬНОСТИ "СЕЛЬСКОЕ, ЛЕСНОЕ ХОЗЯЙСТВО, ОХОТА, РЫБОЛОВСТВО И РЫБОВОДСТВО" (ДИАГРАММА) . . . . .	26
4.9.	ОПЛАТА ТРУДА В РАСЧЕТЕ НА ОДНО ЗАМЕЩЕННОЕ РАБОЧЕЕ МЕСТО (В СРЕДНЕМ ЗА МЕСЯЦ) ПО ВИДУ ЭКОНОМИЧЕСКОЙ ДЕЯТЕЛЬНОСТИ "СЕЛЬСКОЕ, ЛЕСНОЕ ХОЗЯЙСТВО, ОХОТА, РЫБОЛОВСТВО И РЫБОВОДСТВО" ПО МУНИЦИПАЛЬНЫМ ОБРАЗОВАНИЯМ НОВОСИБИРСКОЙ ОБЛАСТИ (РУБЛЕЙ). . . . .	27
4.10.	ВЫРУЧКА ОТ РЕАЛИЗАЦИИ ТОВАРОВ (РАБОТ, УСЛУГ) ПО ВИДУ ЭКОНОМИЧЕСКОЙ ДЕЯТЕЛЬНОСТИ "СЕЛЬСКОЕ, ЛЕСНОЕ ХОЗЯЙСТВО, ОХОТА, РЫБОЛОВСТВО И РЫБОВОДСТВО" (ТЫСЯЧ РУБЛЕЙ). . . . .	28
4.11.	СТРУКТУРА ВЫРУЧКИ ОТ РЕАЛИЗАЦИИ ТОВАРОВ (РАБОТ, УСЛУГ) ПО ВИДУ ЭКОНОМИЧЕСКОЙ ДЕЯТЕЛЬНОСТИ "СЕЛЬСКОЕ, ЛЕСНОЕ ХОЗЯЙСТВО, ОХОТА, РЫБОЛОВСТВО И РЫБОВОДСТВО" . . . . .	29
4.12.	ВЫРУЧКА ОТ РЕАЛИЗАЦИИ ТОВАРОВ (РАБОТ, УСЛУГ) ПО ВИДУ ЭКОНОМИЧЕСКОЙ ДЕЯТЕЛЬНОСТИ "СЕЛЬСКОЕ, ЛЕСНОЕ ХОЗЯЙСТВО, ОХОТА, РЫБОЛОВСТВО И РЫБОВОДСТВО" ПО МУНИЦИПАЛЬНЫМ ОБРАЗОВАНИЯМ НОВОСИБИРСКОЙ ОБЛАСТИ (ТЫСЯЧ РУБЛЕЙ). . . . .	30
4.13.	ОСНОВНЫЕ ФОНДЫ ПО ВИДУ ЭКОНОМИЧЕСКОЙ ДЕЯТЕЛЬНОСТИ "СЕЛЬСКОЕ, ЛЕСНОЕ ХОЗЯЙСТВО, ОХОТА, РЫБОЛОВСТВО И РЫБОВОДСТВО" (НА КОНЕЦ ГОДА ПО ПОЛНОЙ УЧЕТНОЙ СТОИМОСТИ; ТЫСЯЧ РУБЛЕЙ). . . . .	31
4.14.	СТРУКТУРА ОСНОВНЫХ ФОНДОВ ПО ВИДУ ЭКОНОМИЧЕСКОЙ ДЕЯТЕЛЬНОСТИ "СЕЛЬСКОЕ, ЛЕСНОЕ ХОЗЯЙСТВО, ОХОТА, РЫБОЛОВСТВО И РЫБОВОДСТВО" (ДИАГРАММА). . . . .	32
4.15.	ОСНОВНЫЕ ФОНДЫ ПО ВИДУ ЭКОНОМИЧЕСКОЙ ДЕЯТЕЛЬНОСТИ "СЕЛЬСКОЕ, ЛЕСНОЕ ХОЗЯЙСТВО, ОХОТА, РЫБОЛОВСТВО И РЫБОВОДСТВО" ПО МУНИЦИПАЛЬНЫМ ОБРАЗОВАНИЯМ НОВОСИБИРСКОЙ ОБЛАСТИ (НА КОНЕЦ ГОДА ПО ПОЛНОЙ УЧЕТНОЙ СТОИМОСТИ; ТЫСЯЧ РУБЛЕЙ). . . . .	33
4.16.	СТРУКТУРА ОСНОВНЫХ ПОКАЗАТЕЛЕЙ ДЕЯТЕЛЬНОСТИ ПО ВИДУ ЭКОНОМИЧЕСКОЙ ДЕЯТЕЛЬНОСТИ "СЕЛЬСКОЕ, ЛЕСНОЕ ХОЗЯЙСТВО, ОХОТА, РЫБОЛОВСТВО И РЫБОВОДСТВО" ПО КАТЕГОРИЯМ (ДИАГРАММА). . . . .	34

### ДОБЫЧА ПОЛЕЗНЫХ ИСКОПАЕМЫХ

4.17.	ЧИСЛО ЮРИДИЧЕСКИХ ЛИЦ ПО ВИДУ ЭКОНОМИЧЕСКОЙ ДЕЯТЕЛЬНОСТИ "ДОБЫЧА ПОЛЕЗНЫХ ИСКОПАЕМЫХ" (ЕДИНИЦ). . . . .	36
4.18.	СТРУКТУРА ЮРИДИЧЕСКИХ ЛИЦ ПО ВИДУ ЭКОНОМИЧЕСКОЙ ДЕЯТЕЛЬНОСТИ "ДОБЫЧА ПОЛЕЗНЫХ ИСКОПАЕМЫХ" (ДИАГРАММА). . . . .	36
4.19.	ЧИСЛО ЗАМЕЩЕННЫХ РАБОЧИХ МЕСТ ПО ВИДУ ЭКОНОМИЧЕСКОЙ ДЕЯТЕЛЬНОСТИ "ДОБЫЧА ПОЛЕЗНЫХ ИСКОПАЕМЫХ" (ЧЕЛОВЕК). . . . .	37
4.20.	СТРУКТУРА ЗАМЕЩЕННЫХ РАБОЧИХ МЕСТ ПО ВИДУ ЭКОНОМИЧЕСКОЙ ДЕЯТЕЛЬНОСТИ "ДОБЫЧА ПОЛЕЗНЫХ ИСКОПАЕМЫХ" (ДИАГРАММА). . . . .	37
4.21.	ОПЛАТА ТРУДА В РАСЧЕТЕ НА ОДНО ЗАМЕЩЕННОЕ РАБОЧЕЕ МЕСТО (В СРЕДНЕМ ЗА МЕСЯЦ) ПО ВИДУ ЭКОНОМИЧЕСКОЙ ДЕЯТЕЛЬНОСТИ "ДОБЫЧА ПОЛЕЗНЫХ ИСКОПАЕМЫХ" (РУБЛЕЙ). . . . .	38



4.22.	ОПЛАТА ТРУДА В РАСЧЕТЕ НА ОДНО ЗАМЕЩЕННОЕ РАБОЧЕЕ МЕСТО (В СРЕДНЕМ ЗА МЕСЯЦ) ПО ВИДУ ЭКОНОМИЧЕСКОЙ ДЕЯТЕЛЬНОСТИ "ДОБЫЧА ПОЛЕЗНЫХ ИСКОПАЕМЫХ" (ДИАГРАММА). . . . .	38
4.23.	ВЫРУЧКА ОТ РЕАЛИЗАЦИИ ТОВАРОВ (РАБОТ, УСЛУГ) ПО ВИДУ ЭКОНОМИЧЕСКОЙ ДЕЯТЕЛЬНОСТИ "ДОБЫЧА ПОЛЕЗНЫХ ИСКОПАЕМЫХ" (ТЫСЯЧ РУБЛЕЙ). . . . .	39
4.24.	СТРУКТУРА ВЫРУЧКИ ОТ РЕАЛИЗАЦИИ ТОВАРОВ (РАБОТ, УСЛУГ) ПО ВИДУ ЭКОНОМИЧЕСКОЙ ДЕЯТЕЛЬНОСТИ "ДОБЫЧА ПОЛЕЗНЫХ ИСКОПАЕМЫХ" (ДИАГРАММА). . . . .	39
4.25.	ОСНОВНЫЕ ФОНДЫ ПО ВИДУ ЭКОНОМИЧЕСКОЙ ДЕЯТЕЛЬНОСТИ "ДОБЫЧА ПОЛЕЗНЫХ ИСКОПАЕМЫХ" (НА КОНЕЦ ГОДА ПО ПОЛНОЙ УЧЕТНОЙ СТОИМОСТИ; ТЫСЯЧ РУБЛЕЙ). . . . .	40
4.26.	СТРУКТУРА ОСНОВНЫХ ФОНДОВ ПО ВИДУ ЭКОНОМИЧЕСКОЙ ДЕЯТЕЛЬНОСТИ "ДОБЫЧА ПОЛЕЗНЫХ ИСКОПАЕМЫХ" (ДИАГРАММА). . . . .	40
4.27.	СТРУКТУРА ОСНОВНЫХ ПОКАЗАТЕЛЕЙ ДЕЯТЕЛЬНОСТИ ПО ВИДУ ЭКОНОМИЧЕСКОЙ ДЕЯТЕЛЬНОСТИ "ДОБЫЧА ПОЛЕЗНЫХ ИСКОПАЕМЫХ" ПО КАТЕГОРИЯМ (ДИАГРАММА) . . . . .	41

**ОБРАБАТЫВАЮЩИЕ ПРОИЗВОДСТВА**

4.28.	ЧИСЛО ЮРИДИЧЕСКИХ ЛИЦ ПО ВИДУ ЭКОНОМИЧЕСКОЙ ДЕЯТЕЛЬНОСТИ "ОБРАБАТЫВАЮЩИЕ ПРОИЗВОДСТВА" (ЧЕЛОВЕК). . . . .	44
4.29.	ЧИСЛО ЮРИДИЧЕСКИХ ЛИЦ ПО ВИДУ ЭКОНОМИЧЕСКОЙ ДЕЯТЕЛЬНОСТИ "ОБРАБАТЫВАЮЩИЕ ПРОИЗВОДСТВА" ПО МУНИЦИПАЛЬНЫМ ОБРАЗОВАНИЯМ НОВОСИБИРСКОЙ ОБЛАСТИ (ЕДИНИЦ). . . . .	54
4.30.	ЧИСЛО ЗАМЕЩЕННЫХ РАБОЧИХ МЕСТ ПО ВИДУ ЭКОНОМИЧЕСКОЙ ДЕЯТЕЛЬНОСТИ "ОБРАБАТЫВАЮЩИЕ ПРОИЗВОДСТВА" (ЧЕЛОВЕК). . . . .	58
4.31.	ЧИСЛО ЗАМЕЩЕННЫХ РАБОЧИХ МЕСТ ПО ВИДУ ЭКОНОМИЧЕСКОЙ ДЕЯТЕЛЬНОСТИ "ОБРАБАТЫВАЮЩИЕ ПРОИЗВОДСТВА" ПО МУНИЦИПАЛЬНЫМ ОБРАЗОВАНИЯМ НОВОСИБИРСКОЙ . . . . .	58
4.32.	ОПЛАТА ТРУДА В РАСЧЕТЕ НА ОДНО ЗАМЕЩЕННОЕ РАБОЧЕЕ МЕСТО (В СРЕДНЕМ ЗА МЕСЯЦ) ПО ВИДУ ЭКОНОМИЧЕСКОЙ ДЕЯТЕЛЬНОСТИ "ОБРАБАТЫВАЮЩИЕ ПРОИЗВОДСТВА" (РУБЛЕЙ). . . . .	72
4.33.	ОПЛАТА ТРУДА В РАСЧЕТЕ НА ОДНО ЗАМЕЩЕННОЕ РАБОЧЕЕ МЕСТО (В СРЕДНЕМ ЗА МЕСЯЦ) ПО ВИДУ ЭКОНОМИЧЕСКОЙ ДЕЯТЕЛЬНОСТИ "ОБРАБАТЫВАЮЩИЕ ПРОИЗВОДСТВА" ПО МУНИЦИПАЛЬНЫМ ОБРАЗОВАНИЯМ НОВОСИБИРСКОЙ ОБЛАСТИ (РУБЛЕЙ). . . . .	82
4.34.	ВЫРУЧКА ОТ РЕАЛИЗАЦИИ ТОВАРОВ (РАБОТ, УСЛУГ) ПО ВИДУ ЭКОНОМИЧЕСКОЙ ДЕЯТЕЛЬНОСТИ "ОБРАБАТЫВАЮЩИЕ ПРОИЗВОДСТВА" (ТЫСЯЧ РУБЛЕЙ). . . . .	86
4.35.	ВЫРУЧКА ОТ РЕАЛИЗАЦИИ ТОВАРОВ (РАБОТ, УСЛУГ) ПО ВИДУ ЭКОНОМИЧЕСКОЙ ДЕЯТЕЛЬНОСТИ "ОБРАБАТЫВАЮЩИЕ ПРОИЗВОДСТВА" ПО МУНИЦИПАЛЬНЫМ ОБРАЗОВАНИЯМ НОВОСИБИРСКОЙ ОБЛАСТИ (НА КОНЕЦ ГОДА ПО ПОЛНОЙ УЧЕТНОЙ СТОИМОСТИ; ТЫСЯЧ РУБЛЕЙ). . . . .	96
4.36.	ОСНОВНЫЕ ФОНДЫ ПО ВИДУ ЭКОНОМИЧЕСКОЙ ДЕЯТЕЛЬНОСТИ "ОБРАБАТЫВАЮЩИЕ ПРОИЗВОДСТВА" (НА КОНЕЦ ГОДА ПО ПОЛНОЙ УЧЕТНОЙ СТОИМОСТИ; ТЫСЯЧ РУБЛЕЙ). . . . .	100
4.37.	ОСНОВНЫЕ ФОНДЫ ПО ВИДУ ЭКОНОМИЧЕСКОЙ ДЕЯТЕЛЬНОСТИ "ОБРАБАТЫВАЮЩИЕ ПРОИЗВОДСТВА" ПО МУНИЦИПАЛЬНЫМ ОБРАЗОВАНИЯМ НОВОСИБИРСКОЙ ОБЛАСТИ (НА КОНЕЦ ГОДА ПО ПОЛНОЙ УЧЕТНОЙ СТОИМОСТИ; ТЫСЯЧ РУБЛЕЙ). . . . .	110
4.38.	СТРУКТУРА ЮРИДИЧЕСКИХ ЛИЦ ПО ВИДУ ЭКОНОМИЧЕСКОЙ ДЕЯТЕЛЬНОСТИ "ОБРАБАТЫВАЮЩИЕ ПРОИЗВОДСТВА" (ДИАГРАММА). . . . .	114
4.39.	СТРУКТУРА ЗАМЕЩЕННЫХ РАБОЧИХ МЕСТ ПО ВИДУ ЭКОНОМИЧЕСКОЙ ДЕЯТЕЛЬНОСТИ "ОБРАБАТЫВАЮЩИЕ ПРОИЗВОДСТВА" (ДИАГРАММА). . . . .	115
4.40.	ОПЛАТА ТРУДА В РАСЧЕТЕ НА ОДНО ЗАМЕЩЕННОЕ РАБОЧЕЕ МЕСТО (В СРЕДНЕМ ЗА МЕСЯЦ) ПО ВИДУ ЭКОНОМИЧЕСКОЙ ДЕЯТЕЛЬНОСТИ "ОБРАБАТЫВАЮЩИЕ ПРОИЗВОДСТВА" (ДИАГРАММА). . . . .	116
4.41.	СТРУКТУРА ВЫРУЧКИ ОТ РЕАЛИЗАЦИИ ТОВАРОВ (РАБОТ, УСЛУГ) ПО ВИДУ ЭКОНОМИЧЕСКОЙ ДЕЯТЕЛЬНОСТИ "ОБРАБАТЫВАЮЩИЕ ПРОИЗВОДСТВА" (ДИАГРАММА). . . . .	117
4.42.	СТРУКТУРА ОСНОВНЫХ ФОНДОВ ПО ВИДУ ЭКОНОМИЧЕСКОЙ ДЕЯТЕЛЬНОСТИ "ОБРАБАТЫВАЮЩИЕ ПРОИЗВОДСТВА" (ДИАГРАММА). . . . .	118
4.43.	СТРУКТУРА ОСНОВНЫХ ПОКАЗАТЕЛЕЙ ДЕЯТЕЛЬНОСТИ ПО ВИДУ ЭКОНОМИЧЕСКОЙ ДЕЯТЕЛЬНОСТИ "ОБРАБАТЫВАЮЩИЕ ПРОИЗВОДСТВА" ПО КАТЕГОРИЯМ (ДИАГРАММА) . . . . .	119

**ОБЕСПЕЧЕНИЕ ЭЛЕКТРИЧЕСКОЙ ЭНЕРГИЕЙ, ГАЗОМ И ПАРОМ; КОНДИЦИОНИРОВАНИЕ ВОЗДУХА**

4.44.	ЧИСЛО ЮРИДИЧЕСКИХ ЛИЦ ПО ВИДУ ЭКОНОМИЧЕСКОЙ ДЕЯТЕЛЬНОСТИ "ОБЕСПЕЧЕНИЕ ЭЛЕКТРИЧЕСКОЙ ЭНЕРГИЕЙ, ГАЗОМ И ПАРОМ; КОНДИЦИОНИРОВАНИЕ ВОЗДУХА" (ЕДИНИЦ). . . . .	122
4.45.	СТРУКТУРА ЮРИДИЧЕСКИХ ЛИЦ ПО ВИДУ ЭКОНОМИЧЕСКОЙ ДЕЯТЕЛЬНОСТИ "ОБЕСПЕЧЕНИЕ ЭЛЕКТРИЧЕСКОЙ ЭНЕРГИЕЙ, ГАЗОМ И ПАРОМ; КОНДИЦИОНИРОВАНИЕ ВОЗДУХА" (ДИАГРАММА). . . . .	122
4.46.	ЧИСЛО ЗАМЕЩЕННЫХ РАБОЧИХ МЕСТ ПО ВИДУ ЭКОНОМИЧЕСКОЙ ДЕЯТЕЛЬНОСТИ "ОБЕСПЕЧЕНИЕ ЭЛЕКТРИЧЕСКОЙ ЭНЕРГИЕЙ, ГАЗОМ И ПАРОМ; КОНДИЦИОНИРОВАНИЕ ВОЗДУХА" (ЧЕЛОВЕК). . . . .	123





4.47.	СТРУКТУРА ЗАМЕЩЕННЫХ РАБОЧИХ МЕСТ ПО ВИДУ ЭКОНОМИЧЕСКОЙ ДЕЯТЕЛЬНОСТИ "ОБЕСПЕЧЕНИЕ ЭЛЕКТРИЧЕСКОЙ ЭНЕРГИЕЙ, ГАЗОМ И ПАРОМ; КОНДИЦИОНИРОВАНИЕ ВОЗДУХА" (ДИАГРАММА).....	123
4.48.	ОПЛАТА ТРУДА В РАСЧЕТЕ НА ОДНО ЗАМЕЩЕННОЕ РАБОЧЕЕ МЕСТО (В СРЕДНЕМ ЗА МЕСЯЦ) ПО ВИДУ ЭКОНОМИЧЕСКОЙ ДЕЯТЕЛЬНОСТИ "ОБЕСПЕЧЕНИЕ ЭЛЕКТРИЧЕСКОЙ ЭНЕРГИЕЙ, ГАЗОМ И ПАРОМ; КОНДИЦИОНИРОВАНИЕ ВОЗДУХА" (РУБЛЕЙ).....	124
4.49.	ОПЛАТА ТРУДА В РАСЧЕТЕ НА ОДНО ЗАМЕЩЕННОЕ РАБОЧЕЕ МЕСТО (В СРЕДНЕМ ЗА МЕСЯЦ) ПО ВИДУ ЭКОНОМИЧЕСКОЙ ДЕЯТЕЛЬНОСТИ "ОБЕСПЕЧЕНИЕ ЭЛЕКТРИЧЕСКОЙ ЭНЕРГИЕЙ, ГАЗОМ И ПАРОМ; КОНДИЦИОНИРОВАНИЕ ВОЗДУХА" (ДИАГРАММА).....	124
4.50.	ВЫРУЧКА ОТ РЕАЛИЗАЦИИ ТОВАРОВ (РАБОТ, УСЛУГ) ПО ВИДУ ЭКОНОМИЧЕСКОЙ ДЕЯТЕЛЬНОСТИ "ОБЕСПЕЧЕНИЕ ЭЛЕКТРИЧЕСКОЙ ЭНЕРГИЕЙ, ГАЗОМ И ПАРОМ; КОНДИЦИОНИРОВАНИЕ ВОЗДУХА" (ТЫСЯЧ РУБЛЕЙ).....	125
4.51.	СТРУКТУРА ВЫРУЧКИ ОТ РЕАЛИЗАЦИИ ТОВАРОВ (РАБОТ, УСЛУГ) ПО ВИДУ ЭКОНОМИЧЕСКОЙ ДЕЯТЕЛЬНОСТИ "ОБЕСПЕЧЕНИЕ ЭЛЕКТРИЧЕСКОЙ ЭНЕРГИЕЙ, ГАЗОМ И ПАРОМ; КОНДИЦИОНИРОВАНИЕ ВОЗДУХА" (ДИАГРАММА).....	125
4.52.	ОСНОВНЫЕ ФОНДЫ ПО ВИДУ ЭКОНОМИЧЕСКОЙ ДЕЯТЕЛЬНОСТИ "ОБЕСПЕЧЕНИЕ ЭЛЕКТРИЧЕСКОЙ ЭНЕРГИЕЙ, ГАЗОМ И ПАРОМ; КОНДИЦИОНИРОВАНИЕ ВОЗДУХА" (НА КОНЕЦ ГОДА ПО ПОЛНОЙ УЧЕТНОЙ СТОИМОСТИ; ТЫСЯЧ РУБЛЕЙ).....	126
4.53.	СТРУКТУРА ОСНОВНЫХ ФОНДОВ ПО ВИДУ ЭКОНОМИЧЕСКОЙ ДЕЯТЕЛЬНОСТИ "ОБЕСПЕЧЕНИЕ ЭЛЕКТРИЧЕСКОЙ ЭНЕРГИЕЙ, ГАЗОМ И ПАРОМ; КОНДИЦИОНИРОВАНИЕ ВОЗДУХА" (ДИАГРАММА).....	126
4.54.	СТРУКТУРА ОСНОВНЫХ ПОКАЗАТЕЛЕЙ ДЕЯТЕЛЬНОСТИ ПО ВИДУ ЭКОНОМИЧЕСКОЙ ДЕЯТЕЛЬНОСТИ "ОБЕСПЕЧЕНИЕ ЭЛЕКТРИЧЕСКОЙ ЭНЕРГИЕЙ, ГАЗОМ И ПАРОМ; КОНДИЦИОНИРОВАНИЕ ВОЗДУХА" ПО КАТЕГОРИЯМ (ДИАГРАММА).....	127

**ВОДОСНАБЖЕНИЕ; ВОДООТВЕДЕНИЕ, ОРГАНИЗАЦИЯ СБОРА И УТИЛИЗАЦИИ ОТХОДОВ, ДЕЯТЕЛЬНОСТЬ ПО ЛИКВИДАЦИИ ЗАГРЯЗНЕНИЙ**

4.55.	ЧИСЛО ЮРИДИЧЕСКИХ ЛИЦ ПО ВИДУ ЭКОНОМИЧЕСКОЙ ДЕЯТЕЛЬНОСТИ "ВОДОСНАБЖЕНИЕ; ВОДООТВЕДЕНИЕ, ОРГАНИЗАЦИЯ СБОРА И УТИЛИЗАЦИИ ОТХОДОВ, ДЕЯТЕЛЬНОСТЬ ПО ЛИКВИДАЦИИ ЗАГРЯЗНЕНИЙ" (ЕДИНИЦ).....	130
4.56.	СТРУКТУРА ЮРИДИЧЕСКИХ ЛИЦ ПО ВИДУ ЭКОНОМИЧЕСКОЙ ДЕЯТЕЛЬНОСТИ "ВОДОСНАБЖЕНИЕ; ВОДООТВЕДЕНИЕ, ОРГАНИЗАЦИЯ СБОРА И УТИЛИЗАЦИИ ОТХОДОВ, ДЕЯТЕЛЬНОСТЬ ПО ЛИКВИДАЦИИ ЗАГРЯЗНЕНИЙ" (ДИАГРАММА).....	130
4.57.	ЧИСЛО ЗАМЕЩЕННЫХ РАБОЧИХ МЕСТ ПО ВИДУ ЭКОНОМИЧЕСКОЙ ДЕЯТЕЛЬНОСТИ "ВОДОСНАБЖЕНИЕ; ВОДООТВЕДЕНИЕ, ОРГАНИЗАЦИЯ СБОРА И УТИЛИЗАЦИИ ОТХОДОВ, ДЕЯТЕЛЬНОСТЬ ПО ЛИКВИДАЦИИ ЗАГРЯЗНЕНИЙ" (ЧЕЛОВЕК).....	131
4.58.	СТРУКТУРА ЗАМЕЩЕННЫХ РАБОЧИХ МЕСТ ПО ВИДУ ЭКОНОМИЧЕСКОЙ ДЕЯТЕЛЬНОСТИ "ВОДОСНАБЖЕНИЕ; ВОДООТВЕДЕНИЕ, ОРГАНИЗАЦИЯ СБОРА И УТИЛИЗАЦИИ ОТХОДОВ, ДЕЯТЕЛЬНОСТЬ ПО ЛИКВИДАЦИИ ЗАГРЯЗНЕНИЙ" (ДИАГРАММА).....	131
4.59.	ОПЛАТА ТРУДА В РАСЧЕТЕ НА ОДНО ЗАМЕЩЕННОЕ РАБОЧЕЕ МЕСТО (В СРЕДНЕМ ЗА МЕСЯЦ) ПО ВИДУ ЭКОНОМИЧЕСКОЙ ДЕЯТЕЛЬНОСТИ "ВОДОСНАБЖЕНИЕ; ВОДООТВЕДЕНИЕ, ОРГАНИЗАЦИЯ СБОРА И УТИЛИЗАЦИИ ОТХОДОВ, ДЕЯТЕЛЬНОСТЬ ПО ЛИКВИДАЦИИ ЗАГРЯЗНЕНИЙ" (РУБЛЕЙ).....	132
4.60.	ОПЛАТА ТРУДА В РАСЧЕТЕ НА ОДНО ЗАМЕЩЕННОЕ РАБОЧЕЕ МЕСТО (В СРЕДНЕМ ЗА МЕСЯЦ) ПО ВИДУ ЭКОНОМИЧЕСКОЙ ДЕЯТЕЛЬНОСТИ "ВОДОСНАБЖЕНИЕ; ВОДООТВЕДЕНИЕ, ОРГАНИЗАЦИЯ СБОРА И УТИЛИЗАЦИИ ОТХОДОВ, ДЕЯТЕЛЬНОСТЬ ПО ЛИКВИДАЦИИ ЗАГРЯЗНЕНИЙ" (ДИАГРАММА).....	132
4.61.	ВЫРУЧКА ОТ РЕАЛИЗАЦИИ ТОВАРОВ (РАБОТ, УСЛУГ) ПО ВИДУ ЭКОНОМИЧЕСКОЙ ДЕЯТЕЛЬНОСТИ "ВОДОСНАБЖЕНИЕ; ВОДООТВЕДЕНИЕ, ОРГАНИЗАЦИЯ СБОРА И УТИЛИЗАЦИИ ОТХОДОВ, ДЕЯТЕЛЬНОСТЬ ПО ЛИКВИДАЦИИ ЗАГРЯЗНЕНИЙ" (ТЫСЯЧ РУБЛЕЙ).....	133
4.62.	СТРУКТУРА ВЫРУЧКИ ОТ РЕАЛИЗАЦИИ ТОВАРОВ (РАБОТ, УСЛУГ) ПО ВИДУ ЭКОНОМИЧЕСКОЙ ДЕЯТЕЛЬНОСТИ "ВОДОСНАБЖЕНИЕ; ВОДООТВЕДЕНИЕ, ОРГАНИЗАЦИЯ СБОРА И УТИЛИЗАЦИИ ОТХОДОВ, ДЕЯТЕЛЬНОСТЬ ПО ЛИКВИДАЦИИ ЗАГРЯЗНЕНИЙ" (ДИАГРАММА).....	133
4.63.	ОСНОВНЫЕ ФОНДЫ ПО ВИДУ ЭКОНОМИЧЕСКОЙ ДЕЯТЕЛЬНОСТИ "ВОДОСНАБЖЕНИЕ; ВОДООТВЕДЕНИЕ, ОРГАНИЗАЦИЯ СБОРА И УТИЛИЗАЦИИ ОТХОДОВ, ДЕЯТЕЛЬНОСТЬ ПО ЛИКВИДАЦИИ ЗАГРЯЗНЕНИЙ" (НА КОНЕЦ ГОДА ПО ПОЛНОЙ УЧЕТНОЙ СТОИМОСТИ; ТЫСЯЧ РУБЛЕЙ).....	134
4.64.	СТРУКТУРА ОСНОВНЫХ ФОНДОВ ПО ВИДУ ЭКОНОМИЧЕСКОЙ ДЕЯТЕЛЬНОСТИ "ВОДОСНАБЖЕНИЕ; ВОДООТВЕДЕНИЕ, ОРГАНИЗАЦИЯ СБОРА И УТИЛИЗАЦИИ ОТХОДОВ, ДЕЯТЕЛЬНОСТЬ ПО ЛИКВИДАЦИИ ЗАГРЯЗНЕНИЙ" (ДИАГРАММА).....	134
4.65.	СТРУКТУРА ОСНОВНЫХ ПОКАЗАТЕЛЕЙ ДЕЯТЕЛЬНОСТИ ПО ВИДУ ЭКОНОМИЧЕСКОЙ ДЕЯТЕЛЬНОСТИ "ВОДОСНАБЖЕНИЕ; ВОДООТВЕДЕНИЕ, ОРГАНИЗАЦИЯ СБОРА И УТИЛИЗАЦИИ ОТХОДОВ, ДЕЯТЕЛЬНОСТЬ ПО ЛИКВИДАЦИИ ЗАГРЯЗНЕНИЙ" ПО КАТЕГОРИЯМ (ДИАГРАММА).....	135



## **СТРОИТЕЛЬСТВО**

4.66.	ЧИСЛО ЮРИДИЧЕСКИХ ЛИЦ ПО ВИДУ ЭКОНОМИЧЕСКОЙ ДЕЯТЕЛЬНОСТИ "СТРОИТЕЛЬСТВО" (ЕДИНИЦ).....	138
4.67.	СТРУКТУРА ЮРИДИЧЕСКИХ ЛИЦ ПО ВИДУ ЭКОНОМИЧЕСКОЙ ДЕЯТЕЛЬНОСТИ "СТРОИТЕЛЬСТВО" (ДИАГРАММА).....	139
4.68.	ЧИСЛО ЗАМЕЩЕННЫХ РАБОЧИХ МЕСТ ПО ВИДУ ЭКОНОМИЧЕСКОЙ ДЕЯТЕЛЬНОСТИ "СТРОИТЕЛЬСТВО" (ЧЕЛОВЕК).....	140
4.69.	СТРУКТУРА ЗАМЕЩЕННЫХ РАБОЧИХ МЕСТ ПО ВИДУ ЭКОНОМИЧЕСКОЙ ДЕЯТЕЛЬНОСТИ "СТРОИТЕЛЬСТВО" (ДИАГРАММА).....	141
4.70.	ОПЛАТА ТРУДА В РАСЧЕТЕ НА ОДНО ЗАМЕЩЕННОЕ РАБОЧЕЕ МЕСТО (В СРЕДНЕМ ЗА МЕСЯЦ) ПО ВИДУ ЭКОНОМИЧЕСКОЙ ДЕЯТЕЛЬНОСТИ "СТРОИТЕЛЬСТВО" (РУБЛЕЙ).....	142
4.71.	ОПЛАТА ТРУДА В РАСЧЕТЕ НА ОДНО ЗАМЕЩЕННОЕ РАБОЧЕЕ МЕСТО (В СРЕДНЕМ ЗА МЕСЯЦ) ПО ВИДУ ЭКОНОМИЧЕСКОЙ ДЕЯТЕЛЬНОСТИ "СТРОИТЕЛЬСТВО" (ДИАГРАММА).....	143
4.72.	ВЫРУЧКА ОТ РЕАЛИЗАЦИИ ТОВАРОВ (РАБОТ, УСЛУГ) ПО ВИДУ ЭКОНОМИЧЕСКОЙ ДЕЯТЕЛЬНОСТИ "СТРОИТЕЛЬСТВО" (ТЫСЯЧ РУБЛЕЙ).....	144
4.73.	СТРУКТУРА ВЫРУЧКИ ОТ РЕАЛИЗАЦИИ ТОВАРОВ (РАБОТ, УСЛУГ) ПО ВИДУ ЭКОНОМИЧЕСКОЙ ДЕЯТЕЛЬНОСТИ "СТРОИТЕЛЬСТВО" (ДИАГРАММА).....	145
4.74.	ОСНОВНЫЕ ФОНДЫ ПО ВИДУ ЭКОНОМИЧЕСКОЙ ДЕЯТЕЛЬНОСТИ "СТРОИТЕЛЬСТВО" (НА КОНЕЦ ГОДА ПО ПОЛНОЙ УЧЕТНОЙ СТОИМОСТИ; ТЫСЯЧ РУБЛЕЙ).....	146
4.75.	СТРУКТУРА ОСНОВНЫХ ФОНДОВ ПО ВИДУ ЭКОНОМИЧЕСКОЙ ДЕЯТЕЛЬНОСТИ "СТРОИТЕЛЬСТВО" (ДИАГРАММА).....	147
4.76.	СТРУКТУРА ОСНОВНЫХ ПОКАЗАТЕЛЕЙ ДЕЯТЕЛЬНОСТИ ПО ВИДУ ЭКОНОМИЧЕСКОЙ ДЕЯТЕЛЬНОСТИ "СТРОИТЕЛЬСТВО" ПО КАТЕГОРИЯМ (ДИАГРАММА).....	148

## **ТОРГОВЛЯ ОПТОВАЯ И РОЗНИЧНАЯ; РЕМОНТ АВТОТРАНСПОРТНЫХ СРЕДСТВ И МОТОЦИКЛОВ**

4.77.	ЧИСЛО ЮРИДИЧЕСКИХ ЛИЦ ПО ВИДУ ЭКОНОМИЧЕСКОЙ ДЕЯТЕЛЬНОСТИ "ТОРГОВЛЯ ОПТОВАЯ И РОЗНИЧНАЯ; РЕМОНТ АВТОТРАНСПОРТНЫХ СРЕДСТВ И МОТОЦИКЛОВ" (ЕДИНИЦ).....	150
4.78.	СТРУКТУРА ЮРИДИЧЕСКИХ ЛИЦ ПО ВИДУ ЭКОНОМИЧЕСКОЙ ДЕЯТЕЛЬНОСТИ "ТОРГОВЛЯ ОПТОВАЯ И РОЗНИЧНАЯ; РЕМОНТ АВТОТРАНСПОРТНЫХ СРЕДСТВ И МОТОЦИКЛОВ" (ДИАГРАММА).....	156
4.79.	ЧИСЛО ЮРИДИЧЕСКИХ ЛИЦ ПО ВИДУ ЭКОНОМИЧЕСКОЙ ДЕЯТЕЛЬНОСТИ "ТОРГОВЛЯ ОПТОВАЯ И РОЗНИЧНАЯ; РЕМОНТ АВТОТРАНСПОРТНЫХ СРЕДСТВ И МОТОЦИКЛОВ" ПО МУНИЦИПАЛЬНЫМ ОБРАЗОВАНИЯМ НОВОСИБИРСКОЙ ОБЛАСТИ (ЕДИНИЦ).....	157
4.80.	ЧИСЛО ЗАМЕЩЕННЫХ РАБОЧИХ МЕСТ ПО ВИДУ ЭКОНОМИЧЕСКОЙ ДЕЯТЕЛЬНОСТИ "ТОРГОВЛЯ ОПТОВАЯ И РОЗНИЧНАЯ; РЕМОНТ АВТОТРАНСПОРТНЫХ СРЕДСТВ И МОТОЦИКЛОВ" (ЧЕЛОВЕК).....	158
4.81.	СТРУКТУРА ЗАМЕЩЕННЫХ РАБОЧИХ МЕСТ ПО ВИДУ ЭКОНОМИЧЕСКОЙ ДЕЯТЕЛЬНОСТИ "ТОРГОВЛЯ ОПТОВАЯ И РОЗНИЧНАЯ; РЕМОНТ АВТОТРАНСПОРТНЫХ СРЕДСТВ И МОТОЦИКЛОВ" (ДИАГРАММА).....	164
4.82.	ЧИСЛО ЗАМЕЩЕННЫХ РАБОЧИХ МЕСТ ПО ВИДУ ЭКОНОМИЧЕСКОЙ ДЕЯТЕЛЬНОСТИ "ТОРГОВЛЯ ОПТОВАЯ И РОЗНИЧНАЯ; РЕМОНТ АВТОТРАНСПОРТНЫХ СРЕДСТВ И МОТОЦИКЛОВ" ПО МУНИЦИПАЛЬНЫМ ОБРАЗОВАНИЯМ НОВОСИБИРСКОЙ ОБЛАСТИ (ЧЕЛОВЕК).....	165
4.83.	ОПЛАТА ТРУДА В РАСЧЕТЕ НА ОДНО ЗАМЕЩЕННОЕ РАБОЧЕЕ МЕСТО (В СРЕДНЕМ ЗА МЕСЯЦ) ПО ВИДУ ЭКОНОМИЧЕСКОЙ ДЕЯТЕЛЬНОСТИ "ТОРГОВЛЯ ОПТОВАЯ И РОЗНИЧНАЯ; РЕМОНТ АВТОТРАНСПОРТНЫХ СРЕДСТВ И МОТОЦИКЛОВ" (РУБЛЕЙ).....	166
4.84.	ОПЛАТА ТРУДА В РАСЧЕТЕ НА ОДНО ЗАМЕЩЕННОЕ РАБОЧЕЕ МЕСТО (В СРЕДНЕМ ЗА МЕСЯЦ) ПО ВИДУ ЭКОНОМИЧЕСКОЙ ДЕЯТЕЛЬНОСТИ "ТОРГОВЛЯ ОПТОВАЯ И РОЗНИЧНАЯ; РЕМОНТ АВТОТРАНСПОРТНЫХ СРЕДСТВ И МОТОЦИКЛОВ" (ДИАГРАММА).....	172
4.85.	ОПЛАТА ТРУДА В РАСЧЕТЕ НА ОДНО ЗАМЕЩЕННОЕ РАБОЧЕЕ МЕСТО (В СРЕДНЕМ ЗА МЕСЯЦ) ПО ВИДУ ЭКОНОМИЧЕСКОЙ ДЕЯТЕЛЬНОСТИ "ТОРГОВЛЯ ОПТОВАЯ И РОЗНИЧНАЯ; РЕМОНТ АВТОТРАНСПОРТНЫХ СРЕДСТВ И МОТОЦИКЛОВ" ПО МУНИЦИПАЛЬНЫМ ОБРАЗОВАНИЯМ НОВОСИБИРСКОЙ ОБЛАСТИ (РУБЛЕЙ).....	173
4.86.	ВЫРУЧКА ОТ РЕАЛИЗАЦИИ ТОВАРОВ (РАБОТ, УСЛУГ) ПО ВИДУ ЭКОНОМИЧЕСКОЙ ДЕЯТЕЛЬНОСТИ "ТОРГОВЛЯ ОПТОВАЯ И РОЗНИЧНАЯ; РЕМОНТ АВТОТРАНСПОРТНЫХ СРЕДСТВ И МОТОЦИКЛОВ" (РУБЛЕЙ).....	174
4.87.	СТРУКТУРА ВЫРУЧКИ ОТ РЕАЛИЗАЦИИ ТОВАРОВ (РАБОТ, УСЛУГ) ПО ВИДУ ЭКОНОМИЧЕСКОЙ ДЕЯТЕЛЬНОСТИ "ТОРГОВЛЯ ОПТОВАЯ И РОЗНИЧНАЯ; РЕМОНТ АВТОТРАНСПОРТНЫХ СРЕДСТВ И МОТОЦИКЛОВ" (ДИАГРАММА).....	180



4.88.	ВЫРУЧКА ОТ РЕАЛИЗАЦИИ ТОВАРОВ (РАБОТ, УСЛУГ) ПО ВИДУ ЭКОНОМИЧЕСКОЙ ДЕЯТЕЛЬНОСТИ "ТОРГОВЛЯ ОПТОВАЯ И РОЗНИЧНАЯ; РЕМОНТ АВТОТРАНСПОРТНЫХ СРЕДСТВ И МОТОЦИКЛОВ" ПО МУНИЦИПАЛЬНЫМ ОБРАЗОВАНИЯМ НОВОСИБИРСКОЙ ОБЛАСТИ (ТЫСЯЧ РУБЛЕЙ). . . . .	181
4.89.	ОСНОВНЫЕ ФОНДЫ ПО ВИДУ ЭКОНОМИЧЕСКОЙ ДЕЯТЕЛЬНОСТИ "ТОРГОВЛЯ ОПТОВАЯ И РОЗНИЧНАЯ; РЕМОНТ АВТОТРАНСПОРТНЫХ СРЕДСТВ И МОТОЦИКЛОВ" (НА КОНЕЦ ГОДА ПО ПОЛНОЙ УЧЕТНОЙ СТОИМОСТИ; ТЫСЯЧ РУБЛЕЙ). . . . .	182
4.90.	СТРУКТУРА ОСНОВНЫХ ФОНДОВ ПО ВИДУ ЭКОНОМИЧЕСКОЙ ДЕЯТЕЛЬНОСТИ "ТОРГОВЛЯ ОПТОВАЯ И РОЗНИЧНАЯ; РЕМОНТ АВТОТРАНСПОРТНЫХ СРЕДСТВ И МОТОЦИКЛОВ" (ДИАГРАММА). . . . .	188
4.91.	ОСНОВНЫЕ ФОНДЫ ПО ВИДУ ЭКОНОМИЧЕСКОЙ ДЕЯТЕЛЬНОСТИ "ТОРГОВЛЯ ОПТОВАЯ И РОЗНИЧНАЯ; РЕМОНТ АВТОТРАНСПОРТНЫХ СРЕДСТВ И МОТОЦИКЛОВ" ПО МУНИЦИПАЛЬНЫМ ОБРАЗОВАНИЯМ НОВОСИБИРСКОЙ ОБЛАСТИ (НА КОНЕЦ ГОДА ПО ПОЛНОЙ УЧЕТНОЙ СТОИМОСТИ; ТЫСЯЧ РУБЛЕЙ). . . . .	189
4.92.	СТРУКТУРА ОСНОВНЫХ ПОКАЗАТЕЛЕЙ ДЕЯТЕЛЬНОСТИ ПО ВИДУ ЭКОНОМИЧЕСКОЙ ДЕЯТЕЛЬНОСТИ "ТОРГОВЛЯ ОПТОВАЯ И РОЗНИЧНАЯ; РЕМОНТ АВТОТРАНСПОРТНЫХ СРЕДСТВ И МОТОЦИКЛОВ" ПО КАТЕГОРИЯМ (ДИАГРАММА). . . . .	190

**ТРАНСПОРТИРОВКА И ХРАНЕНИЕ**

4.93.	ЧИСЛО ЮРИДИЧЕСКИХ ЛИЦ ПО ВИДУ ЭКОНОМИЧЕСКОЙ ДЕЯТЕЛЬНОСТИ "ТРАНСПОРТИРОВКА И ХРАНЕНИЕ" (ЕДИНИЦ). . . . .	192
4.94.	СТРУКТУРА ЮРИДИЧЕСКИХ ЛИЦ ПО ВИДУ ЭКОНОМИЧЕСКОЙ ДЕЯТЕЛЬНОСТИ "ТРАНСПОРТИРОВКА И ХРАНЕНИЕ" (ДИАГРАММА). . . . .	194
4.95.	ЧИСЛО ЮРИДИЧЕСКИХ ЛИЦ ПО ВИДУ ЭКОНОМИЧЕСКОЙ ДЕЯТЕЛЬНОСТИ "ТРАНСПОРТИРОВКА И ХРАНЕНИЕ" ПО МУНИЦИПАЛЬНЫМ ОБРАЗОВАНИЯМ НОВОСИБИРСКОЙ ОБЛАСТИ (ЕДИНИЦ). . . . .	195
4.96.	ЧИСЛО ЗАМЕЩЕННЫХ РАБОЧИХ МЕСТ ПО ВИДУ ЭКОНОМИЧЕСКОЙ ДЕЯТЕЛЬНОСТИ "ТРАНСПОРТИРОВКА И ХРАНЕНИЕ" (ЧЕЛОВЕК). . . . .	196
4.97.	СТРУКТУРА ЗАМЕЩЕННЫХ РАБОЧИХ МЕСТ ПО ВИДУ ЭКОНОМИЧЕСКОЙ ДЕЯТЕЛЬНОСТИ "ТРАНСПОРТИРОВКА И ХРАНЕНИЕ" (ДИАГРАММА). . . . .	198
4.98.	ЧИСЛО ЗАМЕЩЕННЫХ РАБОЧИХ МЕСТ ПО ВИДУ ЭКОНОМИЧЕСКОЙ ДЕЯТЕЛЬНОСТИ "ТРАНСПОРТИРОВКА И ХРАНЕНИЕ" ПО МУНИЦИПАЛЬНЫМ ОБРАЗОВАНИЯМ НОВОСИБИРСКОЙ ОБЛАСТИ (ЧЕЛОВЕК). . . . .	199
4.99.	ОПЛАТА ТРУДА В РАСЧЕТЕ НА ОДНО ЗАМЕЩЕННОЕ РАБОЧЕЕ МЕСТО (В СРЕДНЕМ ЗА МЕСЯЦ) ПО ВИДУ ЭКОНОМИЧЕСКОЙ ДЕЯТЕЛЬНОСТИ "ТРАНСПОРТИРОВКА И ХРАНЕНИЕ" (РУБЛЕЙ). . . . .	200
4.100.	ОПЛАТА ТРУДА В РАСЧЕТЕ НА ОДНО ЗАМЕЩЕННОЕ РАБОЧЕЕ МЕСТО (В СРЕДНЕМ ЗА МЕСЯЦ) ПО ВИДУ ЭКОНОМИЧЕСКОЙ ДЕЯТЕЛЬНОСТИ "ТРАНСПОРТИРОВКА И ХРАНЕНИЕ" (ДИАГРАММА). . . . .	201
4.111.	ОПЛАТА ТРУДА В РАСЧЕТЕ НА ОДНО ЗАМЕЩЕННОЕ РАБОЧЕЕ МЕСТО (В СРЕДНЕМ ЗА МЕСЯЦ) ПО ВИДУ ЭКОНОМИЧЕСКОЙ ДЕЯТЕЛЬНОСТИ "ТРАНСПОРТИРОВКА И ХРАНЕНИЕ" ПО МУНИЦИПАЛЬНЫМ ОБРАЗОВАНИЯМ НОВОСИБИРСКОЙ ОБЛАСТИ (РУБЛЕЙ). . . . .	202
4.112.	ВЫРУЧКА ОТ РЕАЛИЗАЦИИ ТОВАРОВ (РАБОТ, УСЛУГ) ПО ВИДУ ЭКОНОМИЧЕСКОЙ ДЕЯТЕЛЬНОСТИ "ТРАНСПОРТИРОВКА И ХРАНЕНИЕ" (ТЫСЯЧ РУБЛЕЙ). . . . .	203
4.113.	СТРУКТУРА ВЫРУЧКИ ОТ РЕАЛИЗАЦИИ ТОВАРОВ (РАБОТ, УСЛУГ) ПО ВИДУ ЭКОНОМИЧЕСКОЙ ДЕЯТЕЛЬНОСТИ "ТРАНСПОРТИРОВКА И ХРАНЕНИЕ" (ДИАГРАММА). . . . .	204
4.114.	ВЫРУЧКА ОТ РЕАЛИЗАЦИИ ТОВАРОВ (РАБОТ, УСЛУГ) ПО ВИДУ ЭКОНОМИЧЕСКОЙ ДЕЯТЕЛЬНОСТИ "ТРАНСПОРТИРОВКА И ХРАНЕНИЕ" ПО МУНИЦИПАЛЬНЫМ ОБРАЗОВАНИЯМ НОВОСИБИРСКОЙ ОБЛАСТИ (ТЫСЯЧ РУБЛЕЙ). . . . .	205
4.115.	ОСНОВНЫЕ ФОНДЫ ПО ВИДУ ЭКОНОМИЧЕСКОЙ ДЕЯТЕЛЬНОСТИ "ТРАНСПОРТИРОВКА И ХРАНЕНИЕ" (НА КОНЕЦ ГОДА ПО ПОЛНОЙ УЧЕТНОЙ СТОИМОСТИ; ТЫСЯЧ РУБЛЕЙ). . . . .	206
4.116.	СТРУКТУРА ОСНОВНЫХ ФОНДОВ ПО ВИДУ ЭКОНОМИЧЕСКОЙ ДЕЯТЕЛЬНОСТИ "ТРАНСПОРТИРОВКА И ХРАНЕНИЕ" (ДИАГРАММА). . . . .	207
4.117.	ОСНОВНЫЕ ФОНДЫ ПО ВИДУ ЭКОНОМИЧЕСКОЙ ДЕЯТЕЛЬНОСТИ "ТРАНСПОРТИРОВКА И ХРАНЕНИЕ" ПО МУНИЦИПАЛЬНЫМ ОБРАЗОВАНИЯМ НОВОСИБИРСКОЙ ОБЛАСТИ (НА КОНЕЦ ГОДА ПО ПОЛНОЙ УЧЕТНОЙ СТОИМОСТИ; ТЫСЯЧ РУБЛЕЙ). . . . .	208
4.118.	СТРУКТУРА ОСНОВНЫХ ПОКАЗАТЕЛЕЙ ДЕЯТЕЛЬНОСТИ ПО ВИДУ ЭКОНОМИЧЕСКОЙ ДЕЯТЕЛЬНОСТИ "ТРАНСПОРТИРОВКА И ХРАНЕНИЕ" ПО КАТЕГОРИЯМ (ДИАГРАММА). . . . .	209

**ДЕЯТЕЛЬНОСТЬ ГОСТИНИЦ И ПРЕДПРИЯТИЙ ОБЩЕСТВЕННОГО ПИТАНИЯ**

4.119.	ЧИСЛО ЮРИДИЧЕСКИХ ЛИЦ ПО ВИДУ ЭКОНОМИЧЕСКОЙ ДЕЯТЕЛЬНОСТИ "ДЕЯТЕЛЬНОСТЬ ГОСТИНИЦ И ПРЕДПРИЯТИЙ ОБЩЕСТВЕННОГО ПИТАНИЯ" (ЕДИНИЦ). . . . .	212
--------	--	-----



4.120.	СТРУКТУРА ЮРИДИЧЕСКИХ ЛИЦ ПО ВИДУ ЭКОНОМИЧЕСКОЙ ДЕЯТЕЛЬНОСТИ "ДЕЯТЕЛЬНОСТЬ ГОСТИНИЦ И ПРЕДПРИЯТИЙ ОБЩЕСТВЕННОГО ПИТАНИЯ" (ДИАГРАММА).....	212
4.121.	ЧИСЛО ЗАМЕЩЕННЫХ РАБОЧИХ МЕСТ ПО ВИДУ ЭКОНОМИЧЕСКОЙ ДЕЯТЕЛЬНОСТИ "ДЕЯТЕЛЬНОСТЬ ГОСТИНИЦ И ПРЕДПРИЯТИЙ ОБЩЕСТВЕННОГО ПИТАНИЯ" (ЧЕЛОВЕК).....	213
4.122.	СТРУКТУРА ЗАМЕЩЕННЫХ РАБОЧИХ МЕСТ ПО ВИДУ ЭКОНОМИЧЕСКОЙ ДЕЯТЕЛЬНОСТИ "ДЕЯТЕЛЬНОСТЬ ГОСТИНИЦ И ПРЕДПРИЯТИЙ ОБЩЕСТВЕННОГО ПИТАНИЯ" (ДИАГРАММА).....	213
4.123.	ОПЛАТА ТРУДА В РАСЧЕТЕ НА ОДНО ЗАМЕЩЕННОЕ РАБОЧЕЕ МЕСТО (В СРЕДНЕМ ЗА МЕСЯЦ) ПО ВИДУ ЭКОНОМИЧЕСКОЙ ДЕЯТЕЛЬНОСТИ "ДЕЯТЕЛЬНОСТЬ ГОСТИНИЦ И ПРЕДПРИЯТИЙ ОБЩЕСТВЕННОГО ПИТАНИЯ" (РУБЛЕЙ).....	214
4.124.	ОПЛАТА ТРУДА В РАСЧЕТЕ НА ОДНО ЗАМЕЩЕННОЕ РАБОЧЕЕ МЕСТО (В СРЕДНЕМ ЗА МЕСЯЦ) ПО ВИДУ ЭКОНОМИЧЕСКОЙ ДЕЯТЕЛЬНОСТИ "ДЕЯТЕЛЬНОСТЬ ГОСТИНИЦ И ПРЕДПРИЯТИЙ ОБЩЕСТВЕННОГО ПИТАНИЯ" (ДИАГРАММА).....	214
4.125.	ВЫРУЧКА ОТ РЕАЛИЗАЦИИ ТОВАРОВ (РАБОТ, УСЛУГ) ПО ВИДУ ЭКОНОМИЧЕСКОЙ ДЕЯТЕЛЬНОСТИ "ДЕЯТЕЛЬНОСТЬ ГОСТИНИЦ И ПРЕДПРИЯТИЙ ОБЩЕСТВЕННОГО ПИТАНИЯ" (ТЫСЯЧ РУБЛЕЙ).....	215
4.126.	СТРУКТУРА ВЫРУЧКИ ОТ РЕАЛИЗАЦИИ ТОВАРОВ (РАБОТ, УСЛУГ) ПО ВИДУ ЭКОНОМИЧЕСКОЙ ДЕЯТЕЛЬНОСТИ "ДЕЯТЕЛЬНОСТЬ ГОСТИНИЦ И ПРЕДПРИЯТИЙ ОБЩЕСТВЕННОГО ПИТАНИЯ".....	215
4.127.	ОСНОВНЫЕ ФОНДЫ ПО ВИДУ ЭКОНОМИЧЕСКОЙ ДЕЯТЕЛЬНОСТИ "ДЕЯТЕЛЬНОСТЬ ГОСТИНИЦ И ПРЕДПРИЯТИЙ ОБЩЕСТВЕННОГО ПИТАНИЯ" (НА КОНЕЦ ГОДА ПО ПОЛНОЙ УЧЕТНОЙ СТОИМОСТИ; ТЫСЯЧ РУБЛЕЙ).....	216
4.128.	СТРУКТУРА ОСНОВНЫХ ФОНДОВ ПО ВИДУ ЭКОНОМИЧЕСКОЙ ДЕЯТЕЛЬНОСТИ "ДЕЯТЕЛЬНОСТЬ ГОСТИНИЦ И ПРЕДПРИЯТИЙ ОБЩЕСТВЕННОГО ПИТАНИЯ" (ДИАГРАММА).....	216
4.129.	СТРУКТУРА ОСНОВНЫХ ПОКАЗАТЕЛЕЙ ДЕЯТЕЛЬНОСТИ ПО ВИДУ ЭКОНОМИЧЕСКОЙ ДЕЯТЕЛЬНОСТИ "ДЕЯТЕЛЬНОСТЬ ГОСТИНИЦ И ПРЕДПРИЯТИЙ ОБЩЕСТВЕННОГО ПИТАНИЯ" ПО КАТЕГОРИЯМ (ДИАГРАММА).....	217

#### **ДЕЯТЕЛЬНОСТЬ В ОБЛАСТИ ИНФОРМАЦИИ И СВЯЗИ**

4.130.	ЧИСЛО ЮРИДИЧЕСКИХ ЛИЦ ПО ВИДУ ЭКОНОМИЧЕСКОЙ ДЕЯТЕЛЬНОСТИ "ДЕЯТЕЛЬНОСТЬ В ОБЛАСТИ ИНФОРМАЦИИ И СВЯЗИ" (ЕДИНИЦ).....	220
4.131.	ЧИСЛО ЮРИДИЧЕСКИХ ЛИЦ ПО ВИДУ ЭКОНОМИЧЕСКОЙ ДЕЯТЕЛЬНОСТИ "ДЕЯТЕЛЬНОСТЬ В ОБЛАСТИ ИНФОРМАЦИИ И СВЯЗИ" ПО МУНИЦИПАЛЬНЫМ ОБРАЗОВАНИЯМ НОВОСИБИРСКОЙ ОБЛАСТИ (ЕДИНИЦ).....	222
4.132.	СТРУКТУРА ЮРИДИЧЕСКИХ ЛИЦ ПО ВИДУ ЭКОНОМИЧЕСКОЙ ДЕЯТЕЛЬНОСТИ "ДЕЯТЕЛЬНОСТЬ В ОБЛАСТИ ИНФОРМАЦИИ И СВЯЗИ" (ДИАГРАММА).....	224
4.133.	СТРУКТУРА ЗАМЕЩЕННЫХ РАБОЧИХ МЕСТ ПО ВИДУ ЭКОНОМИЧЕСКОЙ ДЕЯТЕЛЬНОСТИ "ДЕЯТЕЛЬНОСТЬ В ОБЛАСТИ ИНФОРМАЦИИ И СВЯЗИ" (ДИАГРАММА).....	225
4.134.	ЧИСЛО ЗАМЕЩЕННЫХ РАБОЧИХ МЕСТ ПО ВИДУ ЭКОНОМИЧЕСКОЙ ДЕЯТЕЛЬНОСТИ "ДЕЯТЕЛЬНОСТЬ В ОБЛАСТИ ИНФОРМАЦИИ И СВЯЗИ" (ЧЕЛОВЕК).....	226
4.135.	ЧИСЛО ЗАМЕЩЕННЫХ РАБОЧИХ МЕСТ ПО ВИДУ ЭКОНОМИЧЕСКОЙ ДЕЯТЕЛЬНОСТИ "ДЕЯТЕЛЬНОСТЬ В ОБЛАСТИ ИНФОРМАЦИИ И СВЯЗИ" ПО МУНИЦИПАЛЬНЫМ ОБРАЗОВАНИЯМ НОВОСИБИРСКОЙ ОБЛАСТИ (ЧЕЛОВЕК).....	228
4.136.	ОПЛАТА ТРУДА В РАСЧЕТЕ НА ОДНО ЗАМЕЩЕННОЕ РАБОЧЕЕ МЕСТО (В СРЕДНЕМ ЗА МЕСЯЦ) ПО ВИДУ ЭКОНОМИЧЕСКОЙ ДЕЯТЕЛЬНОСТИ "ДЕЯТЕЛЬНОСТЬ В ОБЛАСТИ ИНФОРМАЦИИ И СВЯЗИ" (РУБЛЕЙ).....	230
4.137.	ОПЛАТА ТРУДА В РАСЧЕТЕ НА ОДНО ЗАМЕЩЕННОЕ РАБОЧЕЕ МЕСТО (В СРЕДНЕМ ЗА МЕСЯЦ) ПО ВИДУ ЭКОНОМИЧЕСКОЙ ДЕЯТЕЛЬНОСТИ "ДЕЯТЕЛЬНОСТЬ В ОБЛАСТИ ИНФОРМАЦИИ И СВЯЗИ" (ДИАГРАММА).....	231
4.138.	ОПЛАТА ТРУДА В РАСЧЕТЕ НА ОДНО ЗАМЕЩЕННОЕ РАБОЧЕЕ МЕСТО (В СРЕДНЕМ ЗА МЕСЯЦ) ПО ВИДУ ЭКОНОМИЧЕСКОЙ ДЕЯТЕЛЬНОСТИ "ДЕЯТЕЛЬНОСТЬ В ОБЛАСТИ ИНФОРМАЦИИ И СВЯЗИ" (РУБЛЕЙ).....	232
4.139.	ВЫРУЧКА ОТ РЕАЛИЗАЦИИ ТОВАРОВ (РАБОТ, УСЛУГ) ПО ВИДУ ЭКОНОМИЧЕСКОЙ ДЕЯТЕЛЬНОСТИ "ДЕЯТЕЛЬНОСТЬ В ОБЛАСТИ ИНФОРМАЦИИ И СВЯЗИ" (ТЫСЯЧ РУБЛЕЙ).....	234
4.140.	СТРУКТУРА ВЫРУЧКИ ОТ РЕАЛИЗАЦИИ ТОВАРОВ (РАБОТ, УСЛУГ) ПО ВИДУ ЭКОНОМИЧЕСКОЙ ДЕЯТЕЛЬНОСТИ "ДЕЯТЕЛЬНОСТЬ В ОБЛАСТИ ИНФОРМАЦИИ И СВЯЗИ" (ДИАГРАММА).....	235
4.141.	ВЫРУЧКА ОТ РЕАЛИЗАЦИИ ТОВАРОВ (РАБОТ, УСЛУГ) ПО ВИДУ ЭКОНОМИЧЕСКОЙ ДЕЯТЕЛЬНОСТИ "ДЕЯТЕЛЬНОСТЬ В ОБЛАСТИ ИНФОРМАЦИИ И СВЯЗИ" (ТЫСЯЧ РУБЛЕЙ).....	236
4.142.	ОСНОВНЫЕ ФОНДЫ ПО ВИДУ ЭКОНОМИЧЕСКОЙ ДЕЯТЕЛЬНОСТИ "ДЕЯТЕЛЬНОСТЬ В ОБЛАСТИ ИНФОРМАЦИИ И СВЯЗИ" (НА КОНЕЦ ГОДА ПО ПОЛНОЙ УЧЕТНОЙ СТОИМОСТИ; ТЫСЯЧ РУБЛЕЙ).....	238



4.143. СТРУКТУРА ОСНОВНЫХ ФОНДОВ ПО ВИДУ ЭКОНОМИЧЕСКОЙ ДЕЯТЕЛЬНОСТИ "ДЕЯТЕЛЬНОСТЬ В ОБЛАСТИ ИНФОРМАЦИИ И СВЯЗИ" (ДИАГРАММА) .....	239
4.144. ОСНОВНЫЕ ФОНДЫ ПО ВИДУ ЭКОНОМИЧЕСКОЙ ДЕЯТЕЛЬНОСТИ "ДЕЯТЕЛЬНОСТЬ В ОБЛАСТИ ИНФОРМАЦИИ И СВЯЗИ" ПО МУНИЦИПАЛЬНЫМ ОБРАЗОВАНИЯМ НОВОСИБИРСКОЙ ОБЛАСТИ (НА КОНЕЦ ГОДА ПО ПОЛНОЙ УЧЕТНОЙ СТОИМОСТИ; ТЫСЯЧ РУБЛЕЙ) .....	240
4.145. СТРУКТУРА ОСНОВНЫХ ПОКАЗАТЕЛЕЙ ДЕЯТЕЛЬНОСТИ ПО ВИДУ ЭКОНОМИЧЕСКОЙ ДЕЯТЕЛЬНОСТИ "ДЕЯТЕЛЬНОСТЬ В ОБЛАСТИ ИНФОРМАЦИИ И СВЯЗИ" ПО КАТЕГОРИЯМ (ДИАГРАММА) .....	242

#### **ДЕЯТЕЛЬНОСТЬ ФИНАНСОВАЯ И СТРАХОВАЯ**

4.146. ЧИСЛО ЮРИДИЧЕСКИХ ЛИЦ ПО ВИДУ ЭКОНОМИЧЕСКОЙ ДЕЯТЕЛЬНОСТИ "ДЕЯТЕЛЬНОСТЬ ФИНАНСОВАЯ И СТРАХОВАЯ" (ЕДИНИЦ) .....	244
4.147. СТРУКТУРА ЮРИДИЧЕСКИХ ЛИЦ ПО ВИДУ ЭКОНОМИЧЕСКОЙ ДЕЯТЕЛЬНОСТИ "ДЕЯТЕЛЬНОСТЬ ФИНАНСОВАЯ И СТРАХОВАЯ" (ДИАГРАММА) .....	245
4.148. ЧИСЛО ЗАМЕЩЕННЫХ РАБОЧИХ МЕСТ ПО ВИДУ ЭКОНОМИЧЕСКОЙ ДЕЯТЕЛЬНОСТИ "ДЕЯТЕЛЬНОСТЬ ФИНАНСОВАЯ И СТРАХОВАЯ" (ЧЕЛОВЕК) .....	246
4.149. СТРУКТУРА ЗАМЕЩЕННЫХ РАБОЧИХ МЕСТ ПО ВИДУ ЭКОНОМИЧЕСКОЙ ДЕЯТЕЛЬНОСТИ "ДЕЯТЕЛЬНОСТЬ ФИНАНСОВАЯ И СТРАХОВАЯ" (ДИАГРАММА) .....	247
4.150. ОПЛАТА ТРУДА В РАСЧЕТЕ НА ОДНО ЗАМЕЩЕННОЕ РАБОЧЕЕ МЕСТО (В СРЕДНЕМ ЗА МЕСЯЦ) ПО ВИДУ ЭКОНОМИЧЕСКОЙ ДЕЯТЕЛЬНОСТИ "ДЕЯТЕЛЬНОСТЬ ФИНАНСОВАЯ И СТРАХОВАЯ" (РУБЛЕЙ) .....	248
4.151. ОПЛАТА ТРУДА В РАСЧЕТЕ НА ОДНО ЗАМЕЩЕННОЕ РАБОЧЕЕ МЕСТО (В СРЕДНЕМ ЗА МЕСЯЦ) ПО ВИДУ ЭКОНОМИЧЕСКОЙ ДЕЯТЕЛЬНОСТИ "ДЕЯТЕЛЬНОСТЬ ФИНАНСОВАЯ И СТРАХОВАЯ" (ДИАГРАММА) .....	249
4.152. ВЫРУЧКА ОТ РЕАЛИЗАЦИИ ТОВАРОВ (РАБОТ, УСЛУГ) ПО ВИДУ ЭКОНОМИЧЕСКОЙ ДЕЯТЕЛЬНОСТИ "ДЕЯТЕЛЬНОСТЬ ФИНАНСОВАЯ И СТРАХОВАЯ" (ТЫСЯЧ РУБЛЕЙ) .....	250
4.153. СТРУКТУРА ВЫРУЧКИ ОТ РЕАЛИЗАЦИИ ТОВАРОВ (РАБОТ, УСЛУГ) ПО ВИДУ ЭКОНОМИЧЕСКОЙ ДЕЯТЕЛЬНОСТИ "ДЕЯТЕЛЬНОСТЬ ФИНАНСОВАЯ И СТРАХОВАЯ" (ДИАГРАММА) .....	251
4.154. ОСНОВНЫЕ ФОНДЫ ПО ВИДУ ЭКОНОМИЧЕСКОЙ ДЕЯТЕЛЬНОСТИ "ДЕЯТЕЛЬНОСТЬ ФИНАНСОВАЯ И СТРАХОВАЯ" (НА КОНЕЦ ГОДА ПО ПОЛНОЙ УЧЕТНОЙ СТОИМОСТИ; ТЫСЯЧ РУБЛЕЙ) .....	252
4.155. СТРУКТУРА ОСНОВНЫХ ФОНДОВ ПО ВИДУ ЭКОНОМИЧЕСКОЙ ДЕЯТЕЛЬНОСТИ "ДЕЯТЕЛЬНОСТЬ ФИНАНСОВАЯ И СТРАХОВАЯ" (ДИАГРАММА) .....	253
4.156. СТРУКТУРА ОСНОВНЫХ ПОКАЗАТЕЛЕЙ ДЕЯТЕЛЬНОСТИ ПО ВИДУ ЭКОНОМИЧЕСКОЙ ДЕЯТЕЛЬНОСТИ "ДЕЯТЕЛЬНОСТЬ ФИНАНСОВАЯ И СТРАХОВАЯ" ПО КАТЕГОРИЯМ (ДИАГРАММА) .....	254

#### **ДЕЯТЕЛЬНОСТЬ ПО ОПЕРАЦИЯМ С НЕДВИЖИМЫМ ИМУЩЕСТВОМ**

4.157. ЧИСЛО ЮРИДИЧЕСКИХ ЛИЦ ПО ВИДУ ЭКОНОМИЧЕСКОЙ ДЕЯТЕЛЬНОСТИ "ДЕЯТЕЛЬНОСТЬ ПО ОПЕРАЦИЯМ С НЕДВИЖИМЫМ ИМУЩЕСТВОМ" (ЕДИНИЦ) .....	256
4.158. СТРУКТУРА ЮРИДИЧЕСКИХ ЛИЦ ПО ВИДУ ЭКОНОМИЧЕСКОЙ ДЕЯТЕЛЬНОСТИ "ДЕЯТЕЛЬНОСТЬ ПО ОПЕРАЦИЯМ С НЕДВИЖИМЫМ ИМУЩЕСТВОМ" (ДИАГРАММА) .....	256
4.159. ЧИСЛО ЗАМЕЩЕННЫХ РАБОЧИХ МЕСТ ПО ВИДУ ЭКОНОМИЧЕСКОЙ ДЕЯТЕЛЬНОСТИ "ДЕЯТЕЛЬНОСТЬ ПО ОПЕРАЦИЯМ С НЕДВИЖИМЫМ ИМУЩЕСТВОМ" (ЧЕЛОВЕК) .....	257
4.160. СТРУКТУРА ЗАМЕЩЕННЫХ РАБОЧИХ МЕСТ ПО ВИДУ ЭКОНОМИЧЕСКОЙ ДЕЯТЕЛЬНОСТИ "ДЕЯТЕЛЬНОСТЬ ПО ОПЕРАЦИЯМ С НЕДВИЖИМЫМ ИМУЩЕСТВОМ" (ДИАГРАММА) .....	257
4.161. ОПЛАТА ТРУДА В РАСЧЕТЕ НА ОДНО ЗАМЕЩЕННОЕ РАБОЧЕЕ МЕСТО (В СРЕДНЕМ ЗА МЕСЯЦ) ПО ВИДУ ЭКОНОМИЧЕСКОЙ ДЕЯТЕЛЬНОСТИ "ДЕЯТЕЛЬНОСТЬ ПО ОПЕРАЦИЯМ С НЕДВИЖИМЫМ ИМУЩЕСТВОМ" (РУБЛЕЙ) .....	258
4.162. ОПЛАТА ТРУДА В РАСЧЕТЕ НА ОДНО ЗАМЕЩЕННОЕ РАБОЧЕЕ МЕСТО (В СРЕДНЕМ ЗА МЕСЯЦ) ПО ВИДУ ЭКОНОМИЧЕСКОЙ ДЕЯТЕЛЬНОСТИ "ДЕЯТЕЛЬНОСТЬ ПО ОПЕРАЦИЯМ С НЕДВИЖИМЫМ ИМУЩЕСТВОМ" (ДИАГРАММА) .....	258
4.163. ВЫРУЧКА ОТ РЕАЛИЗАЦИИ ТОВАРОВ (РАБОТ, УСЛУГ) ПО ВИДУ ЭКОНОМИЧЕСКОЙ ДЕЯТЕЛЬНОСТИ "ДЕЯТЕЛЬНОСТЬ ПО ОПЕРАЦИЯМ С НЕДВИЖИМЫМ ИМУЩЕСТВОМ" (ТЫСЯЧ РУБЛЕЙ) .....	259
4.164. СТРУКТУРА ВЫРУЧКИ ОТ РЕАЛИЗАЦИИ ТОВАРОВ (РАБОТ, УСЛУГ) ПО ВИДУ ЭКОНОМИЧЕСКОЙ ДЕЯТЕЛЬНОСТИ "ДЕЯТЕЛЬНОСТЬ ПО ОПЕРАЦИЯМ С НЕДВИЖИМЫМ ИМУЩЕСТВОМ" (ДИАГРАММА) ..	259
4.165. ОСНОВНЫЕ ФОНДЫ ПО ВИДУ ЭКОНОМИЧЕСКОЙ ДЕЯТЕЛЬНОСТИ "ДЕЯТЕЛЬНОСТЬ ПО ОПЕРАЦИЯМ С НЕДВИЖИМЫМ ИМУЩЕСТВОМ" (НА КОНЕЦ ГОДА ПО ПОЛНОЙ УЧЕТНОЙ СТОИМОСТИ; ТЫСЯЧ РУБЛЕЙ)	260
4.166. СТРУКТУРА ОСНОВНЫХ ФОНДОВ ПО ВИДУ ЭКОНОМИЧЕСКОЙ ДЕЯТЕЛЬНОСТИ "ДЕЯТЕЛЬНОСТЬ ПО ОПЕРАЦИЯМ С НЕДВИЖИМЫМ ИМУЩЕСТВОМ" (ДИАГРАММА) .....	260



4.167.	СТРУКТУРА ОСНОВНЫХ ПОКАЗАТЕЛЕЙ ДЕЯТЕЛЬНОСТИ ПО ВИДУ ЭКОНОМИЧЕСКОЙ ДЕЯТЕЛЬНОСТИ "ДЕЯТЕЛЬНОСТЬ ПО ОПЕРАЦИЯМ С НЕДВИЖИМЫМ ИМУЩЕСТВОМ" ПО КАТЕГОРИЯМ (ДИАГРАММА) . . .	261
<b>ДЕЯТЕЛЬНОСТЬ ПРОФЕССИОНАЛЬНАЯ, НАУЧНАЯ И ТЕХНИЧЕСКАЯ</b>		
4.168.	ЧИСЛО ЮРИДИЧЕСКИХ ЛИЦ ПО ВИДУ ЭКОНОМИЧЕСКОЙ ДЕЯТЕЛЬНОСТИ "ДЕЯТЕЛЬНОСТЬ ПРОФЕССИОНАЛЬНАЯ, НАУЧНАЯ И ТЕХНИЧЕСКАЯ" (ЕДИНИЦ) . . . . .	264
4.169.	ЧИСЛО ЗАМЕЩЕННЫХ РАБОЧИХ МЕСТ ПО ВИДУ ЭКОНОМИЧЕСКОЙ ДЕЯТЕЛЬНОСТИ "ДЕЯТЕЛЬНОСТЬ ПРОФЕССИОНАЛЬНАЯ, НАУЧНАЯ И ТЕХНИЧЕСКАЯ" (ЧЕЛОВЕК) . . . . .	266
4.170.	СТРУКТУРА ЮРИДИЧЕСКИХ ЛИЦ ПО ВИДУ ЭКОНОМИЧЕСКОЙ ДЕЯТЕЛЬНОСТИ "ДЕЯТЕЛЬНОСТЬ ПРОФЕССИОНАЛЬНАЯ, НАУЧНАЯ И ТЕХНИЧЕСКАЯ" (ДИАГРАММА) . . . . .	268
4.171.	СТРУКТУРА ЗАМЕЩЕННЫХ РАБОЧИХ МЕСТ ПО ВИДУ ЭКОНОМИЧЕСКОЙ ДЕЯТЕЛЬНОСТИ "ДЕЯТЕЛЬНОСТЬ ПРОФЕССИОНАЛЬНАЯ, НАУЧНАЯ И ТЕХНИЧЕСКАЯ" (ДИАГРАММА) . . . . .	269
4.172.	ОПЛАТА ТРУДА В РАСЧЕТЕ НА ОДНО ЗАМЕЩЕННОЕ РАБОЧЕЕ МЕСТО (В СРЕДНЕМ ЗА МЕСЯЦ) ПО ВИДУ ЭКОНОМИЧЕСКОЙ ДЕЯТЕЛЬНОСТИ "ДЕЯТЕЛЬНОСТЬ ПРОФЕССИОНАЛЬНАЯ, НАУЧНАЯ И ТЕХНИЧЕСКАЯ" (РУБЛЕЙ) . . . . .	270
4.173.	ОПЛАТА ТРУДА В РАСЧЕТЕ НА ОДНО ЗАМЕЩЕННОЕ РАБОЧЕЕ МЕСТО (В СРЕДНЕМ ЗА МЕСЯЦ) ПО ВИДУ ЭКОНОМИЧЕСКОЙ ДЕЯТЕЛЬНОСТИ "ДЕЯТЕЛЬНОСТЬ ПРОФЕССИОНАЛЬНАЯ, НАУЧНАЯ И ТЕХНИЧЕСКАЯ" (ДИАГРАММА) . . . . .	271
4.174.	ВЫРУЧКА ОТ РЕАЛИЗАЦИИ ТОВАРОВ (РАБОТ, УСЛУГ) ПО ВИДУ ЭКОНОМИЧЕСКОЙ ДЕЯТЕЛЬНОСТИ "ДЕЯТЕЛЬНОСТЬ ПРОФЕССИОНАЛЬНАЯ, НАУЧНАЯ И ТЕХНИЧЕСКАЯ" (РУБЛЕЙ) . . . . .	272
4.175.	СТРУКТУРА ВЫРУЧКИ ОТ РЕАЛИЗАЦИИ ТОВАРОВ (РАБОТ, УСЛУГ) ПО ВИДУ ЭКОНОМИЧЕСКОЙ ДЕЯТЕЛЬНОСТИ "ДЕЯТЕЛЬНОСТЬ ПРОФЕССИОНАЛЬНАЯ, НАУЧНАЯ И ТЕХНИЧЕСКАЯ" (ДИАГРАММА) . . . . .	273
4.176.	ОСНОВНЫЕ ФОНДЫ ПО ВИДУ ЭКОНОМИЧЕСКОЙ ДЕЯТЕЛЬНОСТИ "ДЕЯТЕЛЬНОСТЬ ПРОФЕССИОНАЛЬНАЯ, НАУЧНАЯ И ТЕХНИЧЕСКАЯ" (НА КОНЕЦ ГОДА ПО ПОЛНОЙ УЧЕТНОЙ СТОИМОСТИ; ТЫСЯЧ РУБЛЕЙ) . . . . .	274
4.177.	СТРУКТУРА ОСНОВНЫХ ФОНДОВ ПО ВИДУ ЭКОНОМИЧЕСКОЙ ДЕЯТЕЛЬНОСТИ "ДЕЯТЕЛЬНОСТЬ ПРОФЕССИОНАЛЬНАЯ, НАУЧНАЯ И ТЕХНИЧЕСКАЯ" (ДИАГРАММА) . . . . .	275
4.178.	СТРУКТУРА ОСНОВНЫХ ПОКАЗАТЕЛЕЙ ДЕЯТЕЛЬНОСТИ ПО ВИДУ ЭКОНОМИЧЕСКОЙ ДЕЯТЕЛЬНОСТИ "ДЕЯТЕЛЬНОСТЬ ПРОФЕССИОНАЛЬНАЯ, НАУЧНАЯ И ТЕХНИЧЕСКАЯ" ПО КАТЕГОРИЯМ (ДИАГРАММА) . . . . .	276
<b>ДЕЯТЕЛЬНОСТЬ АДМИНИСТРАТИВНАЯ И СОПУТСТВУЮЩИЕ ДОПОЛНИТЕЛЬНЫЕ УСЛУГИ</b>		
4.179.	ЧИСЛО ЮРИДИЧЕСКИХ ЛИЦ ПО ВИДУ ЭКОНОМИЧЕСКОЙ ДЕЯТЕЛЬНОСТИ "ДЕЯТЕЛЬНОСТЬ АДМИНИСТРАТИВНАЯ И СОПУТСТВУЮЩИЕ ДОПОЛНИТЕЛЬНЫЕ УСЛУГИ" (ЕДИНИЦ) . . . . .	278
4.180.	ЧИСЛО ЗАМЕЩЕННЫХ РАБОЧИХ МЕСТ ПО ВИДУ ЭКОНОМИЧЕСКОЙ ДЕЯТЕЛЬНОСТИ "ДЕЯТЕЛЬНОСТЬ АДМИНИСТРАТИВНАЯ И СОПУТСТВУЮЩИЕ ДОПОЛНИТЕЛЬНЫЕ УСЛУГИ" (ЧЕЛОВЕК) . . . . .	280
4.181.	СТРУКТУРА ЮРИДИЧЕСКИХ ЛИЦ ПО ВИДУ ЭКОНОМИЧЕСКОЙ ДЕЯТЕЛЬНОСТИ "ДЕЯТЕЛЬНОСТЬ АДМИНИСТРАТИВНАЯ И СОПУТСТВУЮЩИЕ ДОПОЛНИТЕЛЬНЫЕ УСЛУГИ" (ДИАГРАММА) . . . . .	282
4.182.	СТРУКТУРА ЗАМЕЩЕННЫХ РАБОЧИХ МЕСТ ПО ВИДУ ЭКОНОМИЧЕСКОЙ ДЕЯТЕЛЬНОСТИ "ДЕЯТЕЛЬНОСТЬ АДМИНИСТРАТИВНАЯ И СОПУТСТВУЮЩИЕ ДОПОЛНИТЕЛЬНЫЕ УСЛУГИ" (ДИАГРАММА) . . . . .	283
4.183.	ОПЛАТА ТРУДА В РАСЧЕТЕ НА ОДНО ЗАМЕЩЕННОЕ РАБОЧЕЕ МЕСТО (В СРЕДНЕМ ЗА МЕСЯЦ) ПО ВИДУ ЭКОНОМИЧЕСКОЙ ДЕЯТЕЛЬНОСТИ "ДЕЯТЕЛЬНОСТЬ АДМИНИСТРАТИВНАЯ И СОПУТСТВУЮЩИЕ ДОПОЛНИТЕЛЬНЫЕ УСЛУГИ" (РУБЛЕЙ) . . . . .	284
4.184.	ОПЛАТА ТРУДА В РАСЧЕТЕ НА ОДНО ЗАМЕЩЕННОЕ РАБОЧЕЕ МЕСТО (В СРЕДНЕМ ЗА МЕСЯЦ) ПО ВИДУ ЭКОНОМИЧЕСКОЙ ДЕЯТЕЛЬНОСТИ "ДЕЯТЕЛЬНОСТЬ АДМИНИСТРАТИВНАЯ И СОПУТСТВУЮЩИЕ ДОПОЛНИТЕЛЬНЫЕ УСЛУГИ" (ДИАГРАММА) . . . . .	285
4.185.	ВЫРУЧКА ОТ РЕАЛИЗАЦИИ ТОВАРОВ (РАБОТ, УСЛУГ) ПО ВИДУ ЭКОНОМИЧЕСКОЙ ДЕЯТЕЛЬНОСТИ "ДЕЯТЕЛЬНОСТЬ АДМИНИСТРАТИВНАЯ И СОПУТСТВУЮЩИЕ ДОПОЛНИТЕЛЬНЫЕ УСЛУГИ" (ТЫСЯЧ РУБЛЕЙ) . . . . .	286
4.186.	СТРУКТУРА ВЫРУЧКИ ОТ РЕАЛИЗАЦИИ ТОВАРОВ (РАБОТ, УСЛУГ) ПО ВИДУ ЭКОНОМИЧЕСКОЙ ДЕЯТЕЛЬНОСТИ "ДЕЯТЕЛЬНОСТЬ АДМИНИСТРАТИВНАЯ И СОПУТСТВУЮЩИЕ ДОПОЛНИТЕЛЬНЫЕ УСЛУГИ" (ДИАГРАММА) . . . . .	287
4.187.	ОСНОВНЫЕ ФОНДЫ ПО ВИДУ ЭКОНОМИЧЕСКОЙ ДЕЯТЕЛЬНОСТИ "ДЕЯТЕЛЬНОСТЬ АДМИНИСТРАТИВНАЯ И СОПУТСТВУЮЩИЕ ДОПОЛНИТЕЛЬНЫЕ УСЛУГИ" (НА КОНЕЦ ГОДА ПО ПОЛНОЙ УЧЕТНОЙ СТОИМОСТИ; ТЫСЯЧ РУБЛЕЙ) . . . . .	288
4.188.	СТРУКТУРА ОСНОВНЫХ ФОНДОВ ПО ВИДУ ЭКОНОМИЧЕСКОЙ ДЕЯТЕЛЬНОСТИ "ДЕЯТЕЛЬНОСТЬ АДМИНИСТРАТИВНАЯ И СОПУТСТВУЮЩИЕ ДОПОЛНИТЕЛЬНЫЕ УСЛУГИ" (ДИАГРАММА) . . . . .	289



4.189. СТРУКТУРА ОСНОВНЫХ ПОКАЗАТЕЛЕЙ ДЕЯТЕЛЬНОСТИ ПО ВИДУ ЭКОНОМИЧЕСКОЙ ДЕЯТЕЛЬНОСТИ "ДЕЯТЕЛЬНОСТЬ АДМИНИСТРАТИВНАЯ И СОПУТСТВУЮЩИЕ ДОПОЛНИТЕЛЬНЫЕ УСЛУГИ" ПО КАТЕГОРИЯМ (ДИАГРАММА) .....	290
---	-----

#### **ОБРАЗОВАНИЕ**

4.190. ЧИСЛО ЮРИДИЧЕСКИХ ЛИЦ ПО ВИДУ ЭКОНОМИЧЕСКОЙ ДЕЯТЕЛЬНОСТИ "ОБРАЗОВАНИЕ" (ЕДИНИЦ) .	292
4.191. СТРУКТУРА ЮРИДИЧЕСКИХ ЛИЦ ПО ВИДУ ЭКОНОМИЧЕСКОЙ ДЕЯТЕЛЬНОСТИ "ОБРАЗОВАНИЕ" (ДИАГРАММА) .....	292
4.192. ЧИСЛО ЗАМЕЩЕННЫХ РАБОЧИХ МЕСТ ПО ВИДУ ЭКОНОМИЧЕСКОЙ ДЕЯТЕЛЬНОСТИ "ОБРАЗОВАНИЕ" (ЧЕЛОВЕК) .....	293
4.193. ОПЛАТА ТРУДА В РАСЧЕТЕ НА ОДНО ЗАМЕЩЕННОЕ РАБОЧЕЕ МЕСТО (В СРЕДНЕМ ЗА МЕСЯЦ) ПО ВИДУ ЭКОНОМИЧЕСКОЙ ДЕЯТЕЛЬНОСТИ "ОБРАЗОВАНИЕ" (РУБЛЕЙ) .....	293
4.194. ВЫРУЧКА ОТ РЕАЛИЗАЦИИ ТОВАРОВ (РАБОТ, УСЛУГ) ПО ВИДУ ЭКОНОМИЧЕСКОЙ ДЕЯТЕЛЬНОСТИ "ОБРАЗОВАНИЕ" (ТЫСЯЧ РУБЛЕЙ) .....	294
4.195. ОСНОВНЫЕ ФОНДЫ ПО ВИДУ ЭКОНОМИЧЕСКОЙ ДЕЯТЕЛЬНОСТИ "ОБРАЗОВАНИЕ" (НА КОНЕЦ ГОДА ПО ПОЛНОЙ УЧЕТНОЙ СТОИМОСТИ; ТЫСЯЧ РУБЛЕЙ) .....	294

#### **ДЕЯТЕЛЬНОСТЬ В ОБЛАСТИ ЗДРАВООХРАНЕНИЯ И СОЦИАЛЬНЫХ УСЛУГ**

4.196. ЧИСЛО ЮРИДИЧЕСКИХ ЛИЦ ПО ВИДУ ЭКОНОМИЧЕСКОЙ ДЕЯТЕЛЬНОСТИ "ДЕЯТЕЛЬНОСТЬ В ОБЛАСТИ ЗДРАВООХРАНЕНИЯ И СОЦИАЛЬНЫХ УСЛУГ" (ЕДИНИЦ) .....	296
4.197. СТРУКТУРА ЮРИДИЧЕСКИХ ЛИЦ ПО ВИДУ ЭКОНОМИЧЕСКОЙ ДЕЯТЕЛЬНОСТИ "ДЕЯТЕЛЬНОСТЬ В ОБЛАСТИ ЗДРАВООХРАНЕНИЯ И СОЦИАЛЬНЫХ УСЛУГ" (ДИАГРАММА) .....	297
4.198. ЧИСЛО ЗАМЕЩЕННЫХ РАБОЧИХ МЕСТ ПО ВИДУ ЭКОНОМИЧЕСКОЙ ДЕЯТЕЛЬНОСТИ "ДЕЯТЕЛЬНОСТЬ В ОБЛАСТИ ЗДРАВООХРАНЕНИЯ И СОЦИАЛЬНЫХ УСЛУГ"(ЧЕЛОВЕК) .....	298
4.199. СТРУКТУРА ЗАМЕЩЕННЫХ РАБОЧИХ МЕСТ ПО ВИДУ ЭКОНОМИЧЕСКОЙ ДЕЯТЕЛЬНОСТИ "ДЕЯТЕЛЬНОСТЬ В ОБЛАСТИ ЗДРАВООХРАНЕНИЯ И СОЦИАЛЬНЫХ УСЛУГ" (ДИАГРАММА) .....	299
4.200. ОПЛАТА ТРУДА В РАСЧЕТЕ НА ОДНО ЗАМЕЩЕННОЕ РАБОЧЕЕ МЕСТО (В СРЕДНЕМ ЗА МЕСЯЦ) ПО ВИДУ ЭКОНОМИЧЕСКОЙ ДЕЯТЕЛЬНОСТИ "ДЕЯТЕЛЬНОСТЬ В ОБЛАСТИ ЗДРАВООХРАНЕНИЯ И СОЦИАЛЬНЫХ УСЛУГ" (РУБЛЕЙ) .....	300
4.201. ОПЛАТА ТРУДА В РАСЧЕТЕ НА ОДНО ЗАМЕЩЕННОЕ РАБОЧЕЕ МЕСТО (В СРЕДНЕМ ЗА МЕСЯЦ) ПО ВИДУ ЭКОНОМИЧЕСКОЙ ДЕЯТЕЛЬНОСТИ "ДЕЯТЕЛЬНОСТЬ В ОБЛАСТИ ЗДРАВООХРАНЕНИЯ И СОЦИАЛЬНЫХ УСЛУГ" (ДИАГРАММА) .....	300
4.202. ВЫРУЧКА ОТ РЕАЛИЗАЦИИ ТОВАРОВ (РАБОТ, УСЛУГ) ПО ВИДУ ЭКОНОМИЧЕСКОЙ ДЕЯТЕЛЬНОСТИ "ДЕЯТЕЛЬНОСТЬ В ОБЛАСТИ ЗДРАВООХРАНЕНИЯ И СОЦИАЛЬНЫХ УСЛУГ" (ТЫСЯЧ РУБЛЕЙ) .....	301
4.203. СТРУКТУРА ВЫРУЧКИ ОТ РЕАЛИЗАЦИИ ТОВАРОВ (РАБОТ, УСЛУГ) ПО ВИДУ ЭКОНОМИЧЕСКОЙ ДЕЯТЕЛЬНОСТИ "ДЕЯТЕЛЬНОСТЬ В ОБЛАСТИ ЗДРАВООХРАНЕНИЯ И СОЦИАЛЬНЫХ УСЛУГ" (ДИАГРАММА) .....	301
4.204. ОСНОВНЫЕ ФОНДЫ ПО ВИДУ ЭКОНОМИЧЕСКОЙ ДЕЯТЕЛЬНОСТИ "ДЕЯТЕЛЬНОСТЬ В ОБЛАСТИ ЗДРАВООХРАНЕНИЯ И СОЦИАЛЬНЫХ УСЛУГ" (НА КОНЕЦ ГОДА ПО ПОЛНОЙ УЧЕТНОЙ СТОИМОСТИ; ТЫСЯЧ РУБЛЕЙ) .....	302
4.205. СТРУКТУРА ОСНОВНЫХ ФОНДОВ ПО ВИДУ ЭКОНОМИЧЕСКОЙ ДЕЯТЕЛЬНОСТИ "ДЕЯТЕЛЬНОСТЬ В ОБЛАСТИ ЗДРАВООХРАНЕНИЯ И СОЦИАЛЬНЫХ УСЛУГ" (ДИАГРАММА) .....	302
4.206. СТРУКТУРА ОСНОВНЫХ ПОКАЗАТЕЛЕЙ ДЕЯТЕЛЬНОСТИ ПО ВИДУ ЭКОНОМИЧЕСКОЙ ДЕЯТЕЛЬНОСТИ "ДЕЯТЕЛЬНОСТЬ В ОБЛАСТИ ЗДРАВООХРАНЕНИЯ И СОЦИАЛЬНЫХ УСЛУГ" ПО КАТЕГОРИЯМ (ДИАГРАММА) .....	303

#### **ДЕЯТЕЛЬНОСТЬ В ОБЛАСТИ КУЛЬТУРЫ, СПОРТА, ОРГАНИЗАЦИИ ДОСУГА И РАЗВЛЕЧЕНИЙ**

4.207. ЧИСЛО ЮРИДИЧЕСКИХ ЛИЦ ПО ВИДУ ЭКОНОМИЧЕСКОЙ ДЕЯТЕЛЬНОСТИ "ДЕЯТЕЛЬНОСТЬ В ОБЛАСТИ КУЛЬТУРЫ, СПОРТА, ОРГАНИЗАЦИИ ДОСУГА И РАЗВЛЕЧЕНИЙ" (ЕДИНИЦ) .....	306
4.208. СТРУКТУРА ЮРИДИЧЕСКИХ ЛИЦ ПО ВИДУ ЭКОНОМИЧЕСКОЙ ДЕЯТЕЛЬНОСТИ "ДЕЯТЕЛЬНОСТЬ В ОБЛАСТИ КУЛЬТУРЫ, СПОРТА, ОРГАНИЗАЦИИ ДОСУГА И РАЗВЛЕЧЕНИЙ" (ДИАГРАММА) .....	307
4.209. ЧИСЛО ЗАМЕЩЕННЫХ РАБОЧИХ МЕСТ ПО ВИДУ ЭКОНОМИЧЕСКОЙ ДЕЯТЕЛЬНОСТИ "ДЕЯТЕЛЬНОСТЬ В ОБЛАСТИ КУЛЬТУРЫ, СПОРТА, ОРГАНИЗАЦИИ ДОСУГА И РАЗВЛЕЧЕНИЙ" (ЧЕЛОВЕК) .....	308
4.210. СТРУКТУРА ЗАМЕЩЕННЫХ РАБОЧИХ МЕСТ ПО ВИДУ ЭКОНОМИЧЕСКОЙ ДЕЯТЕЛЬНОСТИ "ДЕЯТЕЛЬНОСТЬ В ОБЛАСТИ КУЛЬТУРЫ, СПОРТА, ОРГАНИЗАЦИИ ДОСУГА И РАЗВЛЕЧЕНИЙ" (ДИАГРАММА) .....	309
4.211. ОПЛАТА ТРУДА В РАСЧЕТЕ НА ОДНО ЗАМЕЩЕННОЕ РАБОЧЕЕ МЕСТО (В СРЕДНЕМ ЗА МЕСЯЦ) ПО ВИДУ ЭКОНОМИЧЕСКОЙ ДЕЯТЕЛЬНОСТИ "ДЕЯТЕЛЬНОСТЬ В ОБЛАСТИ КУЛЬТУРЫ, СПОРТА, ОРГАНИЗАЦИИ ДОСУГА И РАЗВЛЕЧЕНИЙ" (РУБЛЕЙ) .....	310



4.212. ОПЛАТА ТРУДА В РАСЧЕТЕ НА ОДНО ЗАМЕЩЕННОЕ РАБОЧЕЕ МЕСТО (В СРЕДНЕМ ЗА МЕСЯЦ) ПО ВИДУ ЭКОНОМИЧЕСКОЙ ДЕЯТЕЛЬНОСТИ "ДЕЯТЕЛЬНОСТЬ В ОБЛАСТИ КУЛЬТУРЫ, СПОРТА, ОРГАНИЗАЦИИ ДОСУГА И РАЗВЛЕЧЕНИЙ" (ДИАГРАММА) .....	310
4.213. ВЫРУЧКА ОТ РЕАЛИЗАЦИИ ТОВАРОВ (РАБОТ, УСЛУГ) ПО ВИДУ ЭКОНОМИЧЕСКОЙ ДЕЯТЕЛЬНОСТИ "ДЕЯТЕЛЬНОСТЬ В ОБЛАСТИ КУЛЬТУРЫ, СПОРТА, ОРГАНИЗАЦИИ ДОСУГА И РАЗВЛЕЧЕНИЙ" (ТЫСЯЧ РУБЛЕЙ) .....	311
4.214. СТРУКТУРА ВЫРУЧКИ ОТ РЕАЛИЗАЦИИ ТОВАРОВ (РАБОТ, УСЛУГ) ПО ВИДУ ЭКОНОМИЧЕСКОЙ ДЕЯТЕЛЬНОСТИ "ДЕЯТЕЛЬНОСТЬ В ОБЛАСТИ КУЛЬТУРЫ, СПОРТА, ОРГАНИЗАЦИИ ДОСУГА И РАЗВЛЕЧЕНИЙ" (ДИАГРАММА) .....	311
4.215. ОСНОВНЫЕ ФОНДЫ ПО ВИДУ ЭКОНОМИЧЕСКОЙ ДЕЯТЕЛЬНОСТИ "ДЕЯТЕЛЬНОСТЬ В ОБЛАСТИ КУЛЬТУРЫ, СПОРТА, ОРГАНИЗАЦИИ ДОСУГА И РАЗВЛЕЧЕНИЙ" (НА КОНЕЦ ГОДА ПО ПОЛНОЙ УЧЕТНОЙ СТОИМОСТИ; ТЫСЯЧ РУБЛЕЙ) .....	312
4.216. СТРУКТУРА ОСНОВНЫХ ФОНДОВ ПО ВИДУ ЭКОНОМИЧЕСКОЙ ДЕЯТЕЛЬНОСТИ "ДЕЯТЕЛЬНОСТЬ В ОБЛАСТИ КУЛЬТУРЫ, СПОРТА, ОРГАНИЗАЦИИ ДОСУГА И РАЗВЛЕЧЕНИЙ" (ДИАГРАММА) .....	312
4.217. СТРУКТУРА ОСНОВНЫХ ПОКАЗАТЕЛЕЙ ДЕЯТЕЛЬНОСТИ ПО ВИДУ ЭКОНОМИЧЕСКОЙ ДЕЯТЕЛЬНОСТИ "ДЕЯТЕЛЬНОСТЬ В ОБЛАСТИ КУЛЬТУРЫ, СПОРТА, ОРГАНИЗАЦИИ ДОСУГА И РАЗВЛЕЧЕНИЙ" ПО КАТЕГОРИЯМ (ДИАГРАММА) .....	313
<b>ПРЕДОСТАВЛЕНИЕ ПРОЧИХ ВИДОВ УСЛУГ</b>	
4.218. ЧИСЛО ЮРИДИЧЕСКИХ ЛИЦ ПО ВИДУ ЭКОНОМИЧЕСКОЙ ДЕЯТЕЛЬНОСТИ "ПРЕДОСТАВЛЕНИЕ ПРОЧИХ ВИДОВ УСЛУГ" (ЕДИНИЦ) .....	316
4.219. СТРУКТУРА ЮРИДИЧЕСКИХ ЛИЦ ПО ВИДУ ЭКОНОМИЧЕСКОЙ ДЕЯТЕЛЬНОСТИ "ПРЕДОСТАВЛЕНИЕ ПРОЧИХ ВИДОВ УСЛУГ" (ДИАГРАММА) .....	316
4.220. ЧИСЛО ЗАМЕЩЕННЫХ РАБОЧИХ МЕСТ ПО ВИДУ ЭКОНОМИЧЕСКОЙ ДЕЯТЕЛЬНОСТИ "ПРЕДОСТАВЛЕНИЕ ПРОЧИХ ВИДОВ УСЛУГ" (ЧЕЛОВЕК) .....	317
4.221. СТРУКТУРА ЗАМЕЩЕННЫХ РАБОЧИХ МЕСТ ПО ВИДУ ЭКОНОМИЧЕСКОЙ ДЕЯТЕЛЬНОСТИ "ПРЕДОСТАВЛЕНИЕ ПРОЧИХ ВИДОВ УСЛУГ" (ДИАГРАММА) .....	317
4.222. ОПЛАТА ТРУДА В РАСЧЕТЕ НА ОДНО ЗАМЕЩЕННОЕ РАБОЧЕЕ МЕСТО (В СРЕДНЕМ ЗА МЕСЯЦ) ПО ВИДУ ЭКОНОМИЧЕСКОЙ ДЕЯТЕЛЬНОСТИ "ПРЕДОСТАВЛЕНИЕ ПРОЧИХ ВИДОВ УСЛУГ" (РУБЛЕЙ) .....	318
4.223. ОПЛАТА ТРУДА В РАСЧЕТЕ НА ОДНО ЗАМЕЩЕННОЕ РАБОЧЕЕ МЕСТО (В СРЕДНЕМ ЗА МЕСЯЦ) ПО ВИДУ ЭКОНОМИЧЕСКОЙ ДЕЯТЕЛЬНОСТИ "ПРЕДОСТАВЛЕНИЕ ПРОЧИХ ВИДОВ УСЛУГ" (ДИАГРАММА) ..	318
4.224. ВЫРУЧКА ОТ РЕАЛИЗАЦИИ ТОВАРОВ (РАБОТ, УСЛУГ) ПО ВИДУ ЭКОНОМИЧЕСКОЙ ДЕЯТЕЛЬНОСТИ "ПРЕДОСТАВЛЕНИЕ ПРОЧИХ ВИДОВ УСЛУГ" (ТЫСЯЧ РУБЛЕЙ) .....	319
4.225. СТРУКТУРА ВЫРУЧКИ ОТ РЕАЛИЗАЦИИ ТОВАРОВ (РАБОТ, УСЛУГ) ПО ВИДУ ЭКОНОМИЧЕСКОЙ ДЕЯТЕЛЬНОСТИ "ПРЕДОСТАВЛЕНИЕ ПРОЧИХ ВИДОВ УСЛУГ" (ДИАГРАММА) .....	319
4.226. ОСНОВНЫЕ ФОНДЫ ПО ВИДУ ЭКОНОМИЧЕСКОЙ ДЕЯТЕЛЬНОСТИ "ПРЕДОСТАВЛЕНИЕ ПРОЧИХ ВИДОВ УСЛУГ" (НА КОНЕЦ ГОДА ПО ПОЛНОЙ УЧЕТНОЙ СТОИМОСТИ; ТЫСЯЧ РУБЛЕЙ) .....	320
4.227. СТРУКТУРА ОСНОВНЫХ ФОНДОВ ПО ВИДУ ЭКОНОМИЧЕСКОЙ ДЕЯТЕЛЬНОСТИ "ПРЕДОСТАВЛЕНИЕ ПРОЧИХ ВИДОВ УСЛУГ" (ДИАГРАММА) .....	320
4.228. СТРУКТУРА ОСНОВНЫХ ПОКАЗАТЕЛЕЙ ДЕЯТЕЛЬНОСТИ ПО ВИДУ ЭКОНОМИЧЕСКОЙ ДЕЯТЕЛЬНОСТИ "ПРЕДОСТАВЛЕНИЕ ПРОЧИХ ВИДОВ УСЛУГ" ПО КАТЕГОРИЯМ (ДИАГРАММА) .....	321
МЕТОДОЛОГИЧЕСКИЙ КОММЕНТАРИЙ. ....	322







## **4. ПОКАЗАТЕЛИ ОТДЕЛЬНЫХ ВИДОВ ЭКОНОМИЧЕСКОЙ ДЕЯТЕЛЬНОСТИ**



**СЕЛЬСКОЕ, ЛЕСНОЕ ХОЗЯЙСТВО,  
ОХОТА, РЫБОЛОВСТВО И  
РЫБОВОДСТВО**

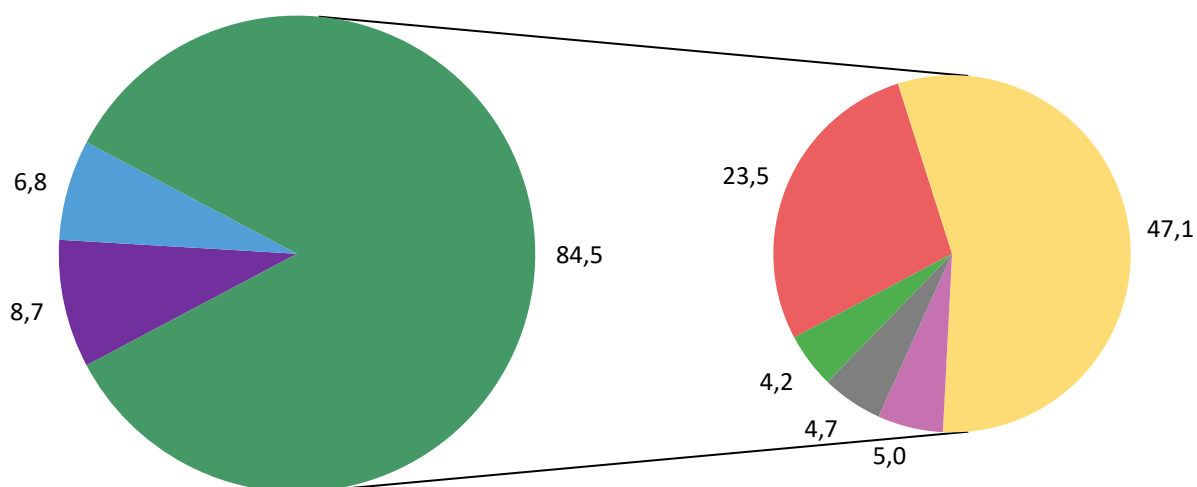
**4.1. ЧИСЛО ЮРИДИЧЕСКИХ ЛИЦ ПО ВИДУ ЭКОНОМИЧЕСКОЙ ДЕЯТЕЛЬНОСТИ  
"СЕЛЬСКОЕ, ЛЕСНОЕ ХОЗЯЙСТВО, ОХОТА, РЫБОЛОВСТВО И РЫБОВОДСТВО"**  
(единиц)

	Юридические лица		в том числе по категориям:					
			средние предприятия		малые предприятия			
	всего	из них осуществившие деятельность в 2020 г.	всего	из них осуществившие деятельность в 2020 г.	всего		из них микропредприятия	
					всего	из них осуществившие деятельность в 2020 г.	всего	из них осуществившие деятельность в 2020 г.
<b>Сельское, лесное хозяйство, охота, рыболовство и рыбоводство</b>	<b>879</b>	<b>598</b>	<b>59</b>	<b>59</b>	<b>820</b>	<b>539</b>	<b>665</b>	<b>388</b>
из них:								
растениеводство и животноводство, охота и предоставление соответствующих услуг в этих областях	743	533	59	59	684	474	540	334
выращивание однолетних культур	392	279	5	5	387	274	321	210
выращивание зерновых (кроме риса), зернобобовых культур и семян масличных культур	307	235	4	4	303	231	246	175
выращивание овощей, бахчевых, корнеплодных и клубнеплодных культур, грибов и трюфелей	69	32	1	1	68	31	61	24
выращивание прочих однолетних культур	16	12	-	-	16	12	14	11
выращивание многолетних культур	9	7	-	-	9	7	7	5
выращивание прочих плодовых деревьев, кустарников и орехов	7	7	-	-	7	7	5	5
выращивание прочих многолетних культур	2	-	-	-	2	-	2	-
выращивание рассады	13	10	-	-	13	10	13	10
животноводство	207	166	53	53	154	113	90	50
разведение молочного крупного рогатого скота, производство сырого молока	160	141	52	52	108	89	49	31
разведение прочих пород крупного рогатого скота и буйволов, производство спермы	9	8	1	1	8	7	6	5
разведение лошадей и прочих животных семейства лошадиных отряда непарнокопытных	1	1	-	-	1	1	1	1
разведение овец и коз	6	1	-	-	6	1	5	-
разведение свиней	5	2	-	-	5	2	5	2
разведение сельскохозяйственной птицы	16	7	-	-	16	7	15	6
разведение прочих животных	10	6	-	-	10	6	9	5
смешанное сельское хозяйство	44	25	1	1	43	24	31	13
деятельность вспомогательная в области производства сельскохозяйственных культур и послеуборочной обработки сельхозпродукции	41	19	-	-	41	19	41	19
предоставление услуг в области растениеводства	35	15	-	-	35	15	35	15
предоставление услуг в области животноводства	5	4	-	-	5	4	5	4
деятельность сельскохозяйственная после сбора урожая	1	-	-	-	1	-	1	-
охота, отлов и отстрел диких животных, включая предоставление услуг в этих областях	37	27	-	-	37	27	37	27
лесоводство и лесозаготовки	76	38	-	-	76	38	70	32
лесоводство и прочая лесохозяйственная деятельность	14	5	-	-	14	5	12	3
лесозаготовки	43	21	-	-	43	21	40	18
сбор и заготовка пищевых лесных ресурсов, недревесных лесных ресурсов и лекарственных растений	7	3	-	-	7	3	7	3
предоставление услуг в области лесоводства и лесозаготовок	12	9	-	-	12	9	11	8
рыболовство и рыбоводство	60	27	-	-	60	27	55	22
рыболовство	32	19	-	-	32	19	29	16
рыболовство морское	1	-	-	-	1	-	1	-
рыболовство пресноводное	31	19	-	-	31	19	28	16
рыбоводство	28	8	-	-	28	8	26	6
рыбоводство пресноводное	28	8	-	-	28	8	26	6



## 4.2. СТРУКТУРА ЮРИДИЧЕСКИХ ЛИЦ ПО ВИДУ ЭКОНОМИЧЕСКОЙ ДЕЯТЕЛЬНОСТИ "СЕЛЬСКОЕ, ЛЕСНОЕ ХОЗЯЙСТВО, ОХОТА, РЫБОЛОВСТВО И РЫБОВОДСТВО"

(в процентах к итогу)



■ Лесоводство и лесозаготовки

■ Рыболовство и рыбоводство

■ Растениеводство и животноводство, охота и предоставление соответствующих услуг в этих областях

■ Животноводство

■ Растениеводство

■ Смешанное сельское хозяйство

■ Деятельность вспомогательная в области производства сельскохозяйственных культур и послеуборочной обработки сельхозпродукции

■ Охота, отлов и отстрел диких животных, включая предоставление услуг в этих областях



**4.3. ЧИСЛО ЮРИДИЧЕСКИХ ЛИЦ ПО ВИДУ ЭКОНОМИЧЕСКОЙ ДЕЯТЕЛЬНОСТИ  
"СЕЛЬСКОЕ, ЛЕСНОЕ ХОЗЯЙСТВО, ОХОТА, РЫБОЛОВСТВО И РЫБОВОДСТВО"  
ПО МУНИЦИПАЛЬНЫМ ОБРАЗОВАНИЯМ НОВОСИБИРСКОЙ ОБЛАСТИ**

(единиц)

	Сельское, лесное хозяйство, охота, рыболовство и рыбоводство	в том числе по видам экономической деятельности:						
		растениеводство и животноводство, охота и предоставление соответствующих услуг в этих областях	из них:				лесоводство и лесозаготовки	рыболовство и рыбоводство
			растениеводство	животноводство	смешанное сельское хозяйство	охота, отлов и отстрел диких животных, включая предоставление услуг в этих областях		
<b>Новосибирская область</b>	<b>879</b>	<b>743</b>	<b>414</b>	<b>207</b>	<b>44</b>	<b>37</b>	<b>76</b>	<b>60</b>
<b>Городские округа</b>	<b>229</b>	<b>164</b>	<b>86</b>	<b>24</b>	<b>12</b>	<b>13</b>	<b>41</b>	<b>24</b>
г. Новосибирск	211	150	80	21	11	13	40	21
г. Бердск	10	8	3	2	1	-	1	1
г. Искитим	2	1	-	1	-	-	-	1
г. Обь	4	4	3	-	-	-	-	-
р.п. Кольцово	2	1	-	-	-	-	-	1
<b>Муниципальные районы</b>	<b>650</b>	<b>579</b>	<b>328</b>	<b>183</b>	<b>32</b>	<b>24</b>	<b>35</b>	<b>36</b>
Баганский	15	12	4	7	-	-	1	2
Барабинский	23	18	7	10	-	-	-	5
Болотнинский	14	11	9	1	1	-	3	-
Венгеровский	16	16	2	12	-	2	-	-
Доволенский	12	12	5	3	1	2	-	-
Здвинский	13	13	3	5	3	2	-	-
Искитимский	33	32	20	11	-	1	-	1
Карасукский	21	19	4	12	2	1	-	2
Каргатский	4	4	-	3	-	1	-	-
Колыванский	23	16	8	6	2	-	6	1
Коченевский	33	32	26	3	3	-	-	1
Кочковский	18	18	12	3	-	1	-	-
Краснозерский	36	34	28	4	1	1	-	2
Куйбышевский	28	21	8	9	3	1	3	4
Купинский	24	18	9	8	1	-	1	5
Кыштовский	9	9	4	3	-	2	-	-
Маслянинский	9	5	2	1	1	1	3	1
Мошковский	18	17	10	5	1	-	-	1
Новосибирский	75	69	52	10	2	1	4	2
Ордынский	37	30	21	5	2	1	4	3
Северный	8	6	3	3	-	-	2	-
Сузунский	27	25	14	11	-	-	2	-
Татарский	20	19	7	11	1	-	-	1
Тогучинский	48	43	29	8	5	1	4	1
Убинский	6	6	2	3	-	1	-	-
Усть-Таркский	17	17	8	5	2	2	-	-
Чановский	19	18	5	11	1	1	-	1
Черепановский	25	22	17	4	-	-	2	1
Чистоозерный	15	13	8	4	-	1	-	2
Чулымский	4	4	1	2	-	1	-	-



#### 4.4. ЧИСЛО ЗАМЕЩЕННЫХ РАБОЧИХ МЕСТ ПО ВИДУ ЭКОНОМИЧЕСКОЙ ДЕЯТЕЛЬНОСТИ "СЕЛЬСКОЕ, ЛЕСНОЕ ХОЗЯЙСТВО, ОХОТА, РЫБОЛОВСТВО И РЫБОВОДСТВО"

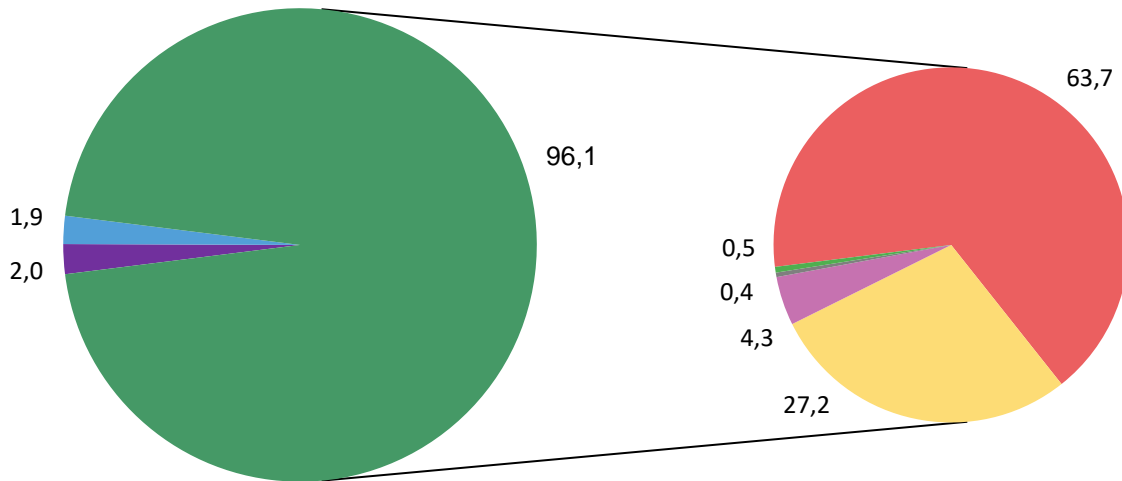
(человек)

	Всего		в том числе по категориям:					
			средние предприятия		малые предприятия			
	число замещен ных рабочих мест	из них работ никами списочного состава	число замещен ных рабочих мест	из них работ никами списочного о состава	всего		из них	
					число замещен ных рабочих мест	из них работ никами списочного состава	число замещен ных рабочих мест	из них работ никами списочного о состава
<b>Сельское, лесное хозяйство, охота, рыболовство и рыбоводство</b>	<b>16 678</b>	<b>16 031</b>	<b>7 889</b>	<b>7 817</b>	<b>8 789</b>	<b>8 213</b>	<b>2 329</b>	<b>2 096</b>
из них:								
растениеводство и животноводство, охота и предоставление соответствующих услуг в этих областях	16 019	15 436	7 889	7 817	8 130	7 619	2 034	1 834
выращивание однолетних культур	4 422	4 223	... <sup>1)</sup>	... <sup>1)</sup>	... <sup>1)</sup>	... <sup>1)</sup>	1 221	1 086
выращивание зерновых (кроме риса), зернобобовых культур и семян масличных культур	3 613	3 443	... <sup>1)</sup>	... <sup>1)</sup>	... <sup>1)</sup>	... <sup>1)</sup>	976	850
выращивание овощей, бахчевых, корнеплодных и клубнеплодных культур, грибов и трюфелей	768	743	... <sup>1)</sup>	... <sup>1)</sup>	... <sup>1)</sup>	... <sup>1)</sup>	218	211
выращивание прочих однолетних культур	41	38	-	-	41	38	27	25
выращивание многолетних культур	95	95	-	-	95	95	21	21
выращивание прочих плодовых деревьев, кустарников и орехов	95	95	-	-	95	95	21	21
выращивание прочих многолетних культур	-	-	-	-	-	-	-	-
выращивание рассады	22	18	-	-	22	18	22	18
животноводство	10 619	10 293	7 076	7 016	3 543	3 277	574	550
разведение молочного крупного рогатого скота, производство сырого молока	9 984	9 690	... <sup>1)</sup>	... <sup>1)</sup>	... <sup>1)</sup>	... <sup>1)</sup>	266	246
разведение прочих пород крупного рогатого скота и буйволов, производство спермы	278	249	... <sup>1)</sup>	... <sup>1)</sup>	... <sup>1)</sup>	... <sup>1)</sup>	18	18
разведение лошадей и прочих животных семейства лошадиных отряда непарнокопытных	... <sup>1)</sup>	... <sup>1)</sup>	-	-	... <sup>1)</sup>	... <sup>1)</sup>	... <sup>1)</sup>	... <sup>1)</sup>
разведение овец и коз	... <sup>1)</sup>	... <sup>1)</sup>	-	-	... <sup>1)</sup>	... <sup>1)</sup>	-	-
разведение свиней	... <sup>1)</sup>	... <sup>1)</sup>	-	-	... <sup>1)</sup>	... <sup>1)</sup>	... <sup>1)</sup>	... <sup>1)</sup>
разведение сельскохозяйственной птицы	280	278	-	-	280	278	257	255
разведение прочих животных	37	36	-	-	37	36	10	9
смешанное сельское хозяйство	713	693	... <sup>1)</sup>	... <sup>1)</sup>	... <sup>1)</sup>	... <sup>1)</sup>	47	45
деятельность вспомогательная в области производства сельскохозяйственных культур и послеуборочной обработки сельхозпродукции	65	63	-	-	65	63	65	63
предоставление услуг в области растениеводства	46	44	-	-	46	44	46	44
предоставление услуг в области животноводства	19	19	-	-	19	19	19	19
деятельность сельскохозяйственная после сбора урожая	-	-	-	-	-	-	-	-
охота, отлов и отстрел диких животных, включая предоставление услуг в этих областях	84	51	-	-	84	51	84	51
лесоводство и лесозаготовки	340	309	-	-	340	309	167	151
лесоводство и прочая лесохозяйственная деятельность	62	56	-	-	62	56	18	12
лесозаготовки	226	206	-	-	226	206	106	100
сбор и заготовка пищевых лесных ресурсов, недревесных лесных ресурсов и лекарственных растений	2	2	-	-	2	2	2	2
предоставление услуг в области лесоводства и лесозаготовок	50	45	-	-	50	45	42	37
рыболовство и рыбоводство	319	286	-	-	319	286	128	112
рыболовство	278	250	-	-	278	250	118	106
рыболовство морское	-	-	-	-	-	-	-	-
рыболовство пресноводное	278	250	-	-	278	250	118	106
рыбоводство	41	36	-	-	41	36	10	6
рыбоводство пресноводное	41	36	-	-	41	36	10	6



#### 4.5. СТРУКТУРА ЗАМЕЩЕННЫХ РАБОЧИХ МЕСТ ПО ВИДУ ЭКОНОМИЧЕСКОЙ ДЕЯТЕЛЬНОСТИ "СЕЛЬСКОЕ, ЛЕСНОЕ ХОЗЯЙСТВО, ОХОТА, РЫБОЛОВСТВО И РЫБОВОДСТВО"

(в процентах к итогу)



■ Лесоводство и лесозаготовки

■ Рыболовство и рыбоводство

■ Растениеводство и животноводство, охота и предоставление соответствующих услуг в этих областях

■ Животноводство

■ Растениеводство

■ Смешанное сельское хозяйство

■ Деятельность вспомогательная в области производства сельскохозяйственных культур и послеуборочной обработки сельхозпродукции

■ Охота, отлов и отстрел диких животных, включая предоставление услуг в этих областях



**4.6. ЧИСЛО ЗАМЕЩЕННЫХ РАБОЧИХ МЕСТ ПО ВИДУ ЭКОНОМИЧЕСКОЙ ДЕЯТЕЛЬНОСТИ  
"СЕЛЬСКОЕ, ЛЕСНОЕ ХОЗЯЙСТВО, ОХОТА,  
РЫБОЛОВСТВО И РЫБОВОДСТВО"  
ПО МУНИЦИПАЛЬНЫМ ОБРАЗОВАНИЯМ НОВОСИБИРСКОЙ ОБЛАСТИ  
(человек)**

	Сельское, лесное хозяйство, охота, рыболовство и рыбоводство	в том числе по видам экономической деятельности:							
		растениеводство и животноводство, охота и предоставление соответствующих услуг в этих областях	из них:				охота, отлов и отстрел диких животных, включая предоставление услуг в этих областях	лесоводство и лесозаготовки	рыболовство и рыбоводство
			растениеводство	животноводство	смешанное сельское хозяйство				
<b>Новосибирская область</b>	<b>16 678</b>	<b>16 019</b>	<b>4 539</b>	<b>10 619</b>	<b>713</b>	<b>84</b>	<b>340</b>	<b>319</b>	
<b>Городские округа</b>	<b>336</b>	<b>230</b>	<b>140</b>	<b>42</b>	<b>-</b>	<b>10</b>	<b>100</b>	<b>...<sup>1)</sup></b>	
г. Новосибирск	296	198	133	19	-	10	92	... <sup>1)</sup>	
г. Бердск	33	25	... <sup>1)</sup>	... <sup>1)</sup>	-	-	... <sup>1)</sup>	-	
г. Искитим	-	-	-	-	-	-	-	-	
г. Обь	6	6	6	-	-	-	-	-	
р.п. Кольцово	... <sup>1)</sup>	... <sup>1)</sup>	-	-	-	-	-	-	
<b>Муниципальные районы</b>	<b>16 342</b>	<b>15 789</b>	<b>4 399</b>	<b>10 577</b>	<b>713</b>	<b>74</b>	<b>240</b>	<b>313</b>	
Баганский	931	921	197	721	-	-	... <sup>1)</sup>	... <sup>1)</sup>	
Барабинский	642	509	124	373	-	-	-	133	
Болотнинский	85	80	79	... <sup>1)</sup>	... <sup>1)</sup>	-	... <sup>1)</sup>	-	
Венгеровский	991	991	... <sup>1)</sup>	925	-	... <sup>1)</sup>	-	-	
Доволенский	348	348	160	... <sup>1)</sup>	... <sup>1)</sup>	... <sup>1)</sup>	-	-	
Эдвинский	612	612	104	348	157	... <sup>1)</sup>	-	-	
Искитимский	632	631	33	598	-	-	-	... <sup>1)</sup>	
Карасукский	979	975	79	889	... <sup>1)</sup>	... <sup>1)</sup>	-	... <sup>1)</sup>	
Каргатский	342	342	-	... <sup>1)</sup>	-	... <sup>1)</sup>	-	-	
Колыванский	531	434	174	254	... <sup>1)</sup>	-	97	-	
Коченевский	419	417	190	... <sup>1)</sup>	6	-	-	... <sup>1)</sup>	
Кочковский	179	179	138	34	-	... <sup>1)</sup>	-	-	
Краснозерский	846	844	389	375	... <sup>1)</sup>	... <sup>1)</sup>	-	... <sup>1)</sup>	
Куйбышевский	446	436	86	312	... <sup>1)</sup>	... <sup>1)</sup>	... <sup>1)</sup>	... <sup>1)</sup>	
Купинский	945	854	147	611	... <sup>1)</sup>	-	-	91	
Кыштовский	33	33	3	28	-	... <sup>1)</sup>	-	-	
Маслянинский	94	80	... <sup>1)</sup>	-	... <sup>1)</sup>	... <sup>1)</sup>	... <sup>1)</sup>	-	
Мошковский	134	134	102	30	... <sup>1)</sup>	-	-	-	
Новосибирский	1 029	1 017	811	202	-	... <sup>1)</sup>	... <sup>1)</sup>	... <sup>1)</sup>	
Ордынский	645	532	320	169	... <sup>1)</sup>	... <sup>1)</sup>	66	47	
Северный	50	38	23	15	-	-	... <sup>1)</sup>	-	
Сузунский	1 051	1 051	232	819	-	-	-	-	
Татарский	1 181	1 173	72	1 101	-	-	-	... <sup>1)</sup>	
Тогучинский	717	715	289	278	146	... <sup>1)</sup>	... <sup>1)</sup>	... <sup>1)</sup>	
Убинский	161	161	... <sup>1)</sup>	140	-	... <sup>1)</sup>	-	-	
Усть-Таркский	819	819	127	599	... <sup>1)</sup>	... <sup>1)</sup>	-	-	
Чановский	420	419	29	387	-	... <sup>1)</sup>	-	... <sup>1)</sup>	
Черепановский	769	732	306	426	-	-	... <sup>1)</sup>	... <sup>1)</sup>	
Чистоозерный	221	221	103	117	-	... <sup>1)</sup>	-	-	
Чулымский	93	93	... <sup>1)</sup>	... <sup>1)</sup>	-	... <sup>1)</sup>	-	-	





**4.7. ОПЛАТА ТРУДА В РАСЧЕТЕ НА ОДНО ЗАМЕЩЕННОЕ РАБОЧЕЕ МЕСТО  
(В СРЕДНЕМ ЗА МЕСЯЦ) ПО ВИДУ ЭКОНОМИЧЕСКОЙ ДЕЯТЕЛЬНОСТИ  
"СЕЛЬСКОЕ, ЛЕСНОЕ ХОЗЯЙСТВО, ОХОТА, РЫБОЛОВСТВО И РЫБОВОДСТВО"**

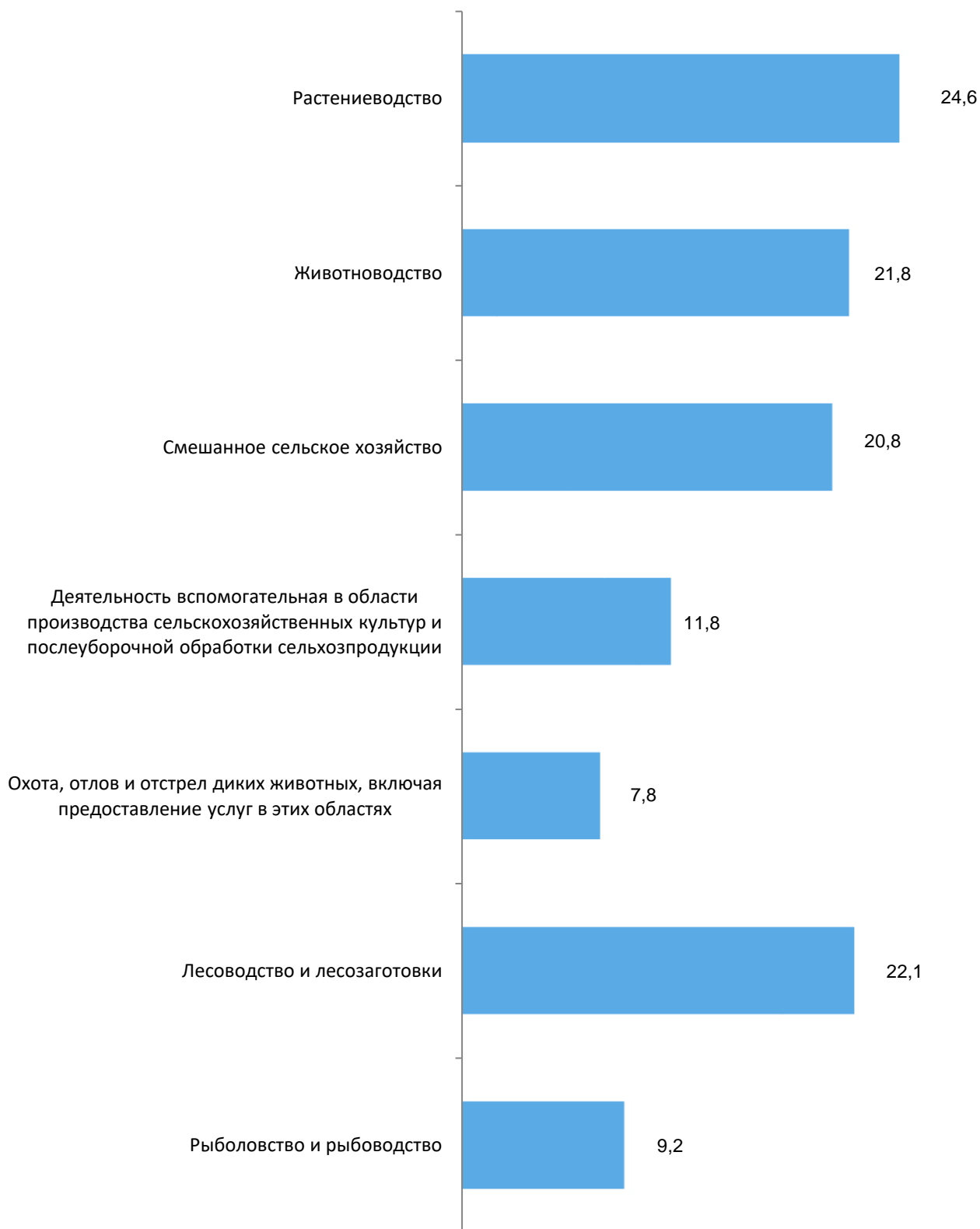
(рублей)

	Всего	в том числе по категориям:		
		средние пред-приятия	малые предприятия	
			всего	из них микропред-приятия
<b>Сельское, лесное хозяйство, охота, рыболовство и рыбоводство</b>	<b>22 180</b>	<b>22 806</b>	<b>21 618</b>	<b>18 610</b>
из них:				
растениеводство и животноводство, охота и предоставление соответствующих услуг в этих областях	22 442	22 806	22 088	18 981
выращивание однолетних культур	24 723	28 422	24 016	18 138
выращивание зерновых (кроме риса), зернобобовых культур и семян масличных культур	23 773	28 525	22 791	19 324
выращивание овощей, бахчевых, корнеплодных и клубнеплодных культур, грибов и трюфелей	29 862	... <sup>1)</sup>	... <sup>1)</sup>	13 807
выращивание прочих однолетних культур	12 178	-	12 178	10 117
выращивание многолетних культур	22 181	-	22 181	14 553
выращивание прочих плодовых деревьев, кустарников и орехов	22 181	-	22 181	14 553
выращивание прочих многолетних культур	-	-	-	-
выращивание рассады	18 425	-	18 425	18 425
животноводство	21 790	22 249	20 872	23 298
разведение молочного крупного рогатого скота, производство сырого молока	21 497	22 280	19 741	14 136
разведение прочих пород крупного рогатого скота и буйолов, производство спермы	22 076	... <sup>1)</sup>	... <sup>1)</sup>	10 589
разведение лошадей и прочих животных семейства лошадиных отряда непарнокопытных	... <sup>1)</sup>	-	... <sup>1)</sup>	... <sup>1)</sup>
разведение овец и коз	... <sup>1)</sup>	-	... <sup>1)</sup>	-
разведение свиней	... <sup>1)</sup>	-	... <sup>1)</sup>	... <sup>1)</sup>
разведение сельскохозяйственной птицы	34 313	-	34 313	35 433
разведение прочих животных	14 266	-	14 266	8 782
смешанное сельское хозяйство	20 846	... <sup>1)</sup>	... <sup>1)</sup>	20 308
деятельность вспомогательная в области производства сельскохозяйственных культур и послепосевной обработки сельхозпродукции	11 787	-	11 787	11 787
предоставление услуг в области растениеводства	9 198	-	9 198	9 198
предоставление услуг в области животноводства	18 056	-	18 056	18 056
деятельность сельскохозяйственная после сбора урожая	-	-	-	-
охота, отлов и отстрел диких животных, включая предоставление услуг в этих областях	7 790	-	7 790	7 790
лесоводство и лесозаготовки	22 086	-	22 086	21 139
лесоводство и прочая лесохозяйственная деятельность	16 937	-	16 937	23 296
лесозаготовки	22 605	-	22 605	18 034
сбор и заготовка пищевых лесных ресурсов, недревесных лесных ресурсов и лекарственных растений	13 500	-	13 500	13 500
предоставление услуг в области лесоводства и лесозаготовок	26 425	-	26 425	28 398
рыболовство и рыбоводство	9 159	-	9 159	9 402
рыболовство	6 907	-	6 907	9 600
рыболовство морское	-	-	-	-
рыболовство пресноводное	6 907	-	6 907	9 600
рыбоводство	24 370	-	24 370	7 114
рыбоводство пресноводное	24 370	-	24 370	7 114



**4.8. ОПЛАТА ТРУДА В РАСЧЕТЕ НА ОДНО ЗАМЕЩЕННОЕ РАБОЧЕЕ МЕСТО  
(В СРЕДНЕМ ЗА МЕСЯЦ) ПО ВИДУ ЭКОНОМИЧЕСКОЙ ДЕЯТЕЛЬНОСТИ  
"СЕЛЬСКОЕ, ЛЕСНОЕ ХОЗЯЙСТВО, ОХОТА, РЫБОЛОВСТВО И РЫБОВОДСТВО"**

(тысяч рублей)



**4.9. ОПЛАТА ТРУДА В РАСЧЕТЕ НА ОДНО ЗАМЕЩЕННОЕ РАБОЧЕЕ МЕСТО  
(В СРЕДНЕМ ЗА МЕСЯЦ) ПО ВИДУ ЭКОНОМИЧЕСКОЙ ДЕЯТЕЛЬНОСТИ  
"СЕЛЬСКОЕ, ЛЕСНОЕ ХОЗЯЙСТВО, ОХОТА, РЫБОЛОВСТВО И РЫБОВОДСТВО"  
ПО МУНИЦИПАЛЬНЫМ ОБРАЗОВАНИЯМ НОВОСИБИРСКОЙ ОБЛАСТИ**  
(рублей)

	Сельское, лесное хозяйство, охота, рыболовство и рыбоводство	в том числе по видам экономической деятельности:						
		растениеводство и животноводство, охота и предоставление соответствующих услуг в этих областях	из них:				лесоводство и лесозаготовки	рыболовство и рыбоводство
			растениеводство	животноводство	смешанное сельское хозяйство	охота, отлов и отстрел диких животных, включая предоставление услуг в этих областях		
<b>Новосибирская область</b>	<b>22 180</b>	<b>22 442</b>	<b>24 639</b>	<b>21 790</b>	<b>20 846</b>	<b>7 790</b>	<b>22 086</b>	<b>9 159</b>
<b>Городские округа</b>	<b>16 224</b>	<b>12 795</b>	<b>13 015</b>	<b>17 042</b>	-	<b>10 681</b>	<b>24 909</b>	... <sup>1)</sup>
г. Новосибирск	16 092	12 039	13 319	11 355	-	10 681	25 682	... <sup>1)</sup>
г. Бердск	19 425	20 501	... <sup>1)</sup>	... <sup>1)</sup>	-	-	... <sup>1)</sup>	-
г. Искитим	-	-	-	-	-	-	-	-
г. Обь	7 792	7 792	7 792	-	-	-	-	-
р.п. Кольцово	... <sup>1)</sup>	... <sup>1)</sup>	-	-	-	-	-	-
<b>Муниципальные районы</b>	<b>22 303</b>	<b>22 583</b>	<b>25 010</b>	<b>21 809</b>	<b>20 846</b>	<b>7 397</b>	<b>20 914</b>	<b>9 264</b>
Баганский	26 496	26 634	27 724	26 395	-	-	... <sup>1)</sup>	... <sup>1)</sup>
Барабинский	15 513	18 447	22 180	17 362	-	-	-	4 299
Болотнинский	21 426	22 081	22 147	... <sup>1)</sup>	... <sup>1)</sup>	-	... <sup>1)</sup>	-
Венгеровский	18 733	18 733	... <sup>1)</sup>	19 066	-	... <sup>1)</sup>	-	-
Доволенский	22 676	22 676	22 179	... <sup>1)</sup>	... <sup>1)</sup>	... <sup>1)</sup>	-	-
Здвинский	22 713	22 713	24 051	23 468	20 287	... <sup>1)</sup>	-	-
Искитимский	30 646	30 667	13 694	31 604	-	-	-	... <sup>1)</sup>
Карасукский	17 101	17 136	13 341	17 524	... <sup>1)</sup>	... <sup>1)</sup>	-	... <sup>1)</sup>
Каргатский	20 895	20 895	-	... <sup>1)</sup>	-	... <sup>1)</sup>	-	-
Колыванский	32 233	34 111	56 059	19 827	... <sup>1)</sup>	-	23 781	-
Коченевский	21 611	21 678	24 153	... <sup>1)</sup>	-	-	-	... <sup>1)</sup>
Кочковский	20 297	20 297	21 924	15 166	-	... <sup>1)</sup>	-	-
Краснозерский	27 436	27 430	28 207	27 925	... <sup>1)</sup>	... <sup>1)</sup>	-	... <sup>1)</sup>
Куйбышевский	17 231	17 292	22 537	16 228	... <sup>1)</sup>	... <sup>1)</sup>	... <sup>1)</sup>	... <sup>1)</sup>
Купинский	20 776	22 546	16 128	23 580	... <sup>1)</sup>	-	-	4 186
Кыштовский	15 011	15 011	9 554	16 044	-	... <sup>1)</sup>	-	-
Маслянинский	22 822	22 636	... <sup>1)</sup>	-	... <sup>1)</sup>	... <sup>1)</sup>	... <sup>1)</sup>	-
Мошковский	21 931	21 931	24 271	14 522	... <sup>1)</sup>	-	-	-
Новосибирский	30 117	30 354	30 764	28 994	-	... <sup>1)</sup>	... <sup>1)</sup>	... <sup>1)</sup>
Ордынский	21 270	20 322	20 662	21 580	... <sup>1)</sup>	... <sup>1)</sup>	23 912	28 257
Северный	12 392	12 884	15 168	9 382	-	-	... <sup>1)</sup>	-
Сузунский	19 323	19 323	16 206	20 205	-	-	-	-
Татарский	23 949	23 979	16 768	24 450	-	-	-	... <sup>1)</sup>
Тогучинский	21 318	21 376	23 963	18 057	22 709	... <sup>1)</sup>	... <sup>1)</sup>	... <sup>1)</sup>
Убинский	12 570	12 570	... <sup>1)</sup>	12 567	-	... <sup>1)</sup>	-	-
Усть-Таркский	18 991	18 991	16 628	19 790	... <sup>1)</sup>	... <sup>1)</sup>	-	-
Чановский	17 668	17 678	20 011	17 503	-	... <sup>1)</sup>	-	... <sup>1)</sup>
Черепановский	23 812	24 256	24 922	23 779	-	-	... <sup>1)</sup>	... <sup>1)</sup>
Чистоозерный	17 742	17 742	17 599	17 869	-	... <sup>1)</sup>	-	-
Чулымский	22 852	22 852	... <sup>1)</sup>	... <sup>1)</sup>	-	... <sup>1)</sup>	-	-



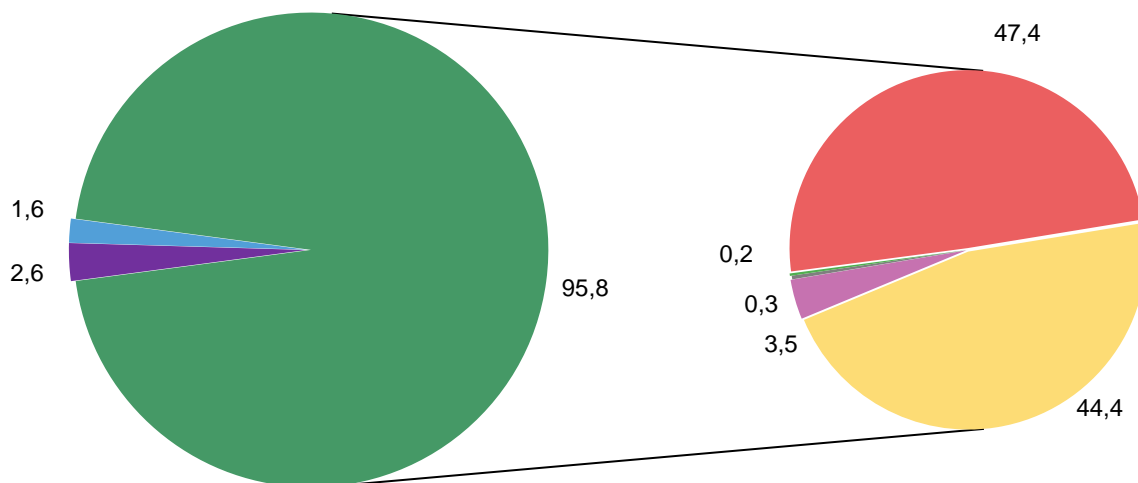
**4.10. ВЫРУЧКА ОТ РЕАЛИЗАЦИИ ТОВАРОВ (РАБОТ, УСЛУГ)  
ПО ВИДУ ЭКОНОМИЧЕСКОЙ ДЕЯТЕЛЬНОСТИ  
"СЕЛЬСКОЕ, ЛЕСНОЕ ХОЗЯЙСТВО, ОХОТА, РЫБОЛОВСТВО И РЫБОВОДСТВО"  
(тысяч рублей)**

	Всего	в том числе по категориям:		
		средние предприятия	малые предприятия	
			всего	из них микропредприятия
<b>Сельское, лесное хозяйство, охота, рыболовство и рыбоводство</b>	<b>28 811 040</b>	<b>10 301 644</b>	<b>18 509 396</b>	<b>6 770 953</b>
из них:				
растениеводство и животноводство, охота и предоставление соответствующих услуг в этих областях	27 603 455	10 301 644	17 301 811	6 045 128
выращивание однолетних культур	12 653 337	... <sup>1)</sup>	... <sup>1)</sup>	4 422 399
выращивание зерновых (кроме риса), зернобобовых культур и семян масличных культур	11 080 916	... <sup>1)</sup>	... <sup>1)</sup>	4 120 064
выращивание овощей, бахчевых, корнеплодных и клубнеплодных культур, грибов и трюфелей	1 502 344	... <sup>1)</sup>	... <sup>1)</sup>	263 682
выращивание прочих однолетних культур	70 076	-	70 076	38 652
выращивание многолетних культур	91 977	-	91 977	30 167
выращивание прочих плодовых деревьев, кустарников и орехов	91 977	-	91 977	30 167
выращивание прочих многолетних культур	-	-	-	-
выращивание рассады	39 126	-	39 126	39 126
животноводство	13 667 219	8 965 240	4 701 979	1 237 474
разведение молочного крупного рогатого скота, производство сырого молока	12 826 311	... <sup>1)</sup>	... <sup>1)</sup>	841 558
разведение прочих пород крупного рогатого скота и буйволов, производство спермы	297 880	... <sup>1)</sup>	... <sup>1)</sup>	9 186
разведение лошадей и прочих животных семейства лошадиных отряда непарнокопытных	... <sup>1)</sup>	-	... <sup>1)</sup>	... <sup>1)</sup>
разведение овец и коз	... <sup>1)</sup>	-	... <sup>1)</sup>	-
разведение свиней	... <sup>1)</sup>	-	... <sup>1)</sup>	... <sup>1)</sup>
разведение сельскохозяйственной птицы	486 432	-	486 432	360 565
разведение прочих животных	25 913	-	25 913	4 416
смешанное сельское хозяйство	998 171	... <sup>1)</sup>	... <sup>1)</sup>	162 336
деятельность вспомогательная в области производства сельскохозяйственных культур и послепосевной обработки сельхозпродукции	92 825	-	92 825	92 825
предоставление услуг в области растениеводства	54 567	-	54 567	54 567
предоставление услуг в области животноводства	38 258	-	38 258	38 258
деятельность сельскохозяйственная после сбора урожая	-	-	-	-
охота, отлов и отстрел диких животных, включая предоставление услуг в этих областях	60 801	-	60 801	60 801
лесоводство и лесозаготовки	738 669	-	738 669	524 789
лесоводство и прочая лесохозяйственная деятельность	94 406	-	94 406	32 951
лесозаготовки	496 158	-	496 158	346 048
сбор и заготовка пищевых лесных ресурсов, недревесных лесных ресурсов и лекарственных растений	7 306	-	7 306	7 306
предоставление услуг в области лесоводства и лесозаготовок	140 799	-	140 799	138 484
рыболовство и рыбоводство	468 915	-	468 915	201 036
рыболовство	450 501	-	450 501	189 924
рыболовство морское	-	-	-	-
рыболовство пресноводное	450 501	-	450 501	189 924
рыбоводство	18 414	-	18 414	11 111
рыбоводство пресноводное	18 414	-	18 414	11 111



#### 4.11. СТРУКТУРА ВЫРУЧКИ ОТ РЕАЛИЗАЦИИ ТОВАРОВ (РАБОТ, УСЛУГ) ПО ВИДУ ЭКОНОМИЧЕСКОЙ ДЕЯТЕЛЬНОСТИ "СЕЛЬСКОЕ, ЛЕСНОЕ ХОЗЯЙСТВО, ОХОТА, РЫБОЛОВСТВО И РЫБОВОДСТВО"

(в процентах к итогу)



- Лесоводство и лесозаготовки
- Рыболовство и рыбоводство
- Растениеводство и животноводство, охота и предоставление соответствующих услуг в этих областях
- Животноводство
- Растениеводство
- Смешанное сельское хозяйство
- Деятельность вспомогательная в области производства сельскохозяйственных культур и послеуборочной обработки сельхозпродукции
- Охота, отлов и отстрел диких животных, включая предоставление услуг в этих областях



**4.12. ВЫРУЧКА ОТ РЕАЛИЗАЦИИ ТОВАРОВ (РАБОТ, УСЛУГ)  
ПО ВИДУ ЭКОНОМИЧЕСКОЙ ДЕЯТЕЛЬНОСТИ  
"СЕЛЬСКОЕ, ЛЕСНОЕ ХОЗЯЙСТВО, ОХОТА, РЫБОЛОВСТВО И РЫБОВОДСТВО"  
ПО МУНИЦИПАЛЬНЫМ ОБРАЗОВАНИЯМ НОВОСИБИРСКОЙ ОБЛАСТИ  
(тысяч рублей)**

	Сельское, лесное хозяйство, охота, рыболовство и рыбоводство	растениеводство и животноводство, охота и предоставление соответствующих услуг в этих областях	в том числе по видам экономической деятельности:					рыболовство и рыбоводство
			из них:				лесоводство и лесозаготовки	
			растениеводство	животноводство	смешанное сельское хозяйство	охота, отлов и отстрел диких животных, включая предоставление услуг в этих областях		
<b>Новосибирская область</b>	<b>28 811 040</b>	<b>27 603 455</b>	<b>12 784 440</b>	<b>13 667 219</b>	<b>998 171</b>	<b>60 801</b>	<b>738 669</b>	<b>468 915</b>
<b>Городские округа</b>	<b>912 795</b>	<b>511 685</b>	... <sup>1)</sup>	... <sup>1)</sup>	-	<b>1 297</b>	... <sup>1)</sup>	... <sup>1)</sup>
г. Новосибирск	745 328	346 533	... <sup>1)</sup>	... <sup>1)</sup>	-	1 297	... <sup>1)</sup>	... <sup>1)</sup>
г. Бердск	131 801	129 486	... <sup>1)</sup>	... <sup>1)</sup>	-	-	... <sup>1)</sup>	-
г. Искитим	-	-	-	-	-	-	-	-
г. Обь	35 415	35 415	35 415	-	-	-	-	-
р.п. Кольцово	... <sup>1)</sup>	... <sup>1)</sup>	-	-	-	-	-	-
<b>Муниципальные районы</b>	<b>27 898 245</b>	<b>27 091 770</b>	... <sup>1)</sup>	... <sup>1)</sup>	<b>998 171</b>	<b>59 503</b>	... <sup>1)</sup>	... <sup>1)</sup>
Баганский	1 502 829	1 491 288	318 896	1 170 353	-	-	... <sup>1)</sup>	... <sup>1)</sup>
Барабинский	603 593	433 724	100 011	328 882	-	-	-	169 869
Болотнинский	344 694	333 261	330 689	... <sup>1)</sup>	... <sup>1)</sup>	-	... <sup>1)</sup>	-
Венгеровский	906 233	906 233	... <sup>1)</sup>	816 366	-	... <sup>1)</sup>	-	-
Доволенский	735 347	735 347	517 228	... <sup>1)</sup>	... <sup>1)</sup>	... <sup>1)</sup>	-	-
Здвинский	836 837	836 837	288 384	435 934	111 036	... <sup>1)</sup>	-	-
Искитимский	1 228 624	1 227 937	231 979	995 959	-	-	-	... <sup>1)</sup>
Карасукский	853 764	852 827	48 021	802 645	... <sup>1)</sup>	... <sup>1)</sup>	-	... <sup>1)</sup>
Каргатский	437 053	437 053	-	... <sup>1)</sup>	-	... <sup>1)</sup>	-	-
Колыванский	1 214 352	1 117 159	812 995	300 701	... <sup>1)</sup>	-	97 193	-
Коченевский	1 911 146	1 908 649	1 337 866	... <sup>1)</sup>	2 297	-	-	... <sup>1)</sup>
Кочковский	699 425	699 425	648 500	25 992	-	... <sup>1)</sup>	-	-
Краснозерский	2 292 805	2 290 312	1 661 911	475 290	... <sup>1)</sup>	... <sup>1)</sup>	-	... <sup>1)</sup>
Куйбышевский	475 836	437 418	129 255	273 809	... <sup>1)</sup>	... <sup>1)</sup>	... <sup>1)</sup>	... <sup>1)</sup>
Купинский	1 429 029	1 284 592	356 051	836 990	... <sup>1)</sup>	-	-	144 437
Кыштовский	28 783	28 783	12 898	14 947	-	... <sup>1)</sup>	-	-
Маслянинский	126 309	89 496	... <sup>1)</sup>	-	... <sup>1)</sup>	... <sup>1)</sup>	... <sup>1)</sup>	-
Мошковский	284 052	284 052	210 637	72 044	... <sup>1)</sup>	-	-	-
Новосибирский	2 318 847	2 239 774	1 606 458	631 594	-	... <sup>1)</sup>	... <sup>1)</sup>	... <sup>1)</sup>
Ордынский	1 590 977	1 471 947	869 660	516 006	... <sup>1)</sup>	... <sup>1)</sup>	98 487	20 543
Северный	52 236	49 245	40 847	8 398	-	-	... <sup>1)</sup>	-
Сузунский	1 299 877	1 299 877	409 906	889 971	-	-	-	-
Татарский	1 561 177	1 541 299	213 840	1 327 459	-	-	-	... <sup>1)</sup>
Тогучинский	1 378 114	1 376 273	781 688	298 629	295 955	... <sup>1)</sup>	... <sup>1)</sup>	... <sup>1)</sup>
Убинский	136 433	136 433	... <sup>1)</sup>	106 606	-	... <sup>1)</sup>	-	-
Усть-Таркский	1 020 910	1 020 910	210 994	656 875	... <sup>1)</sup>	... <sup>1)</sup>	-	-
Чановский	428 914	427 990	138 980	287 708	-	... <sup>1)</sup>	-	... <sup>1)</sup>
Черепановский	1 711 064	1 644 648	843 518	799 606	-	-	... <sup>1)</sup>	... <sup>1)</sup>
Чистоозерный	325 590	325 590	210 579	113 675	-	... <sup>1)</sup>	-	-
Чулымский	163 394	163 394	... <sup>1)</sup>	... <sup>1)</sup>	-	... <sup>1)</sup>	-	-



#### 4.13. ОСНОВНЫЕ ФОНДЫ ПО ВИДУ ЭКОНОМИЧЕСКОЙ ДЕЯТЕЛЬНОСТИ "СЕЛЬСКОЕ, ЛЕСНОЕ ХОЗЯЙСТВО, ОХОТА, РЫБОЛОВСТВО И РЫБОВОДСТВО"

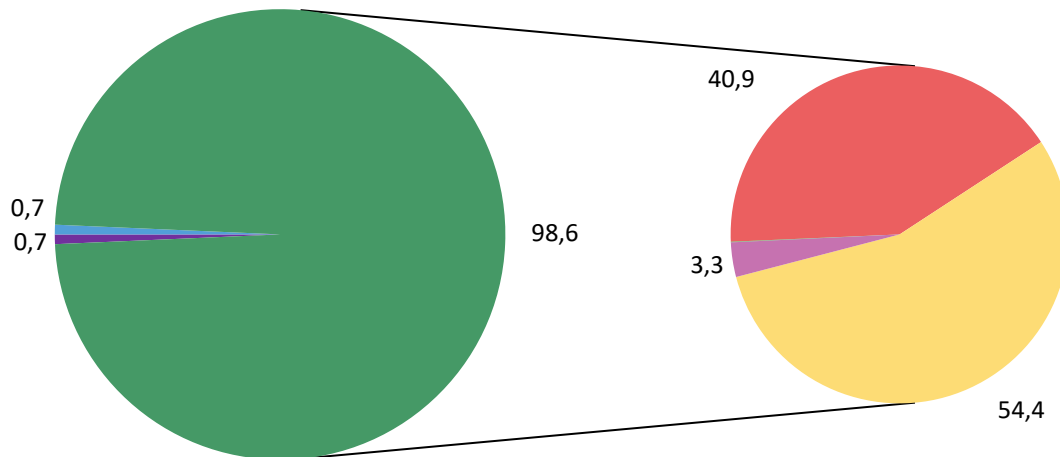
(на конец года по полной учетной стоимости; тысяч рублей)

	Всего	в том числе по категориям:		
		средние предприятия	малые предприятия	
			всего	из них микропредприятия
<b>Сельское, лесное хозяйство, охота, рыболовство и рыбоводство</b>	<b>46 102 485</b>	<b>19 039 188</b>	<b>27 063 297</b>	<b>7 613 031</b>
из них:				
растениеводство и животноводство, охота и предоставление соответствующих услуг в этих областях	45 464 995	19 039 188	26 425 807	7 184 468
выращивание однолетних культур	18 638 928	... <sup>1)</sup>	... <sup>1)</sup>	6 144 257
выращивание зерновых (кроме риса), зернобобовых культур и семян масличных культур	14 646 338	... <sup>1)</sup>	... <sup>1)</sup>	5 008 440
выращивание овощей, бахчевых, корнеплодных и клубнеплодных культур, грибов и трюфелей	3 891 275	... <sup>1)</sup>	... <sup>1)</sup>	1 121 652
выращивание прочих однолетних культур	101 315	-	101 315	14 165
выращивание многолетних культур	212 173	-	212 173	70 395
выращивание прочих плодовых деревьев, кустарников и орехов	212 173	-	212 173	70 395
выращивание прочих многолетних культур	-	-	-	-
выращивание рассады	9 472	-	9 472	9 472
животноводство	25 074 632	17 045 800	8 028 832	723 790
разведение молочного крупного рогатого скота, производство сырого молока	23 835 125	... <sup>1)</sup>	... <sup>1)</sup>	505 423
разведение прочих пород крупного рогатого скота и буйволов, производство спермы	909 399	... <sup>1)</sup>	... <sup>1)</sup>	23 191
разведение лошадей и прочих животных семейства лошадиных отряда непарнокопытных	... <sup>1)</sup>	-	... <sup>1)</sup>	... <sup>1)</sup>
разведение овец и коз	... <sup>1)</sup>	-	... <sup>1)</sup>	... <sup>1)</sup>
разведение свиней	... <sup>1)</sup>	-	... <sup>1)</sup>	... <sup>1)</sup>
разведение сельскохозяйственной птицы	286 356	-	286 356	161 113
разведение прочих животных	10 059	-	10 059	370
смешанное сельское хозяйство	1 503 332	... <sup>1)</sup>	... <sup>1)</sup>	210 096
деятельность вспомогательная в области производства сельскохозяйственных культур и послеуборочной обработки сельхозпродукции	13 027	-	13 027	13 027
предоставление услуг в области растениеводства	11 552	-	11 552	11 552
предоставление услуг в области животноводства	1 475	-	1 475	1 475
деятельность сельскохозяйственная после сбора урожая	-	-	-	-
охота, отлов и отстрел диких животных, включая предоставление услуг в этих областях	13 431	-	13 431	13 431
лесоводство и лесозаготовки	317 336	-	317 336	201 129
лесоводство и прочая лесохозяйственная деятельность	31 690	-	31 690	17 014
лесозаготовки	254 309	-	254 309	152 778
сбор и заготовка пищевых лесных ресурсов, недревесных лесных ресурсов и лекарственных растений	-	-	-	-
предоставление услуг в области лесоводства и лесозаготовок	31 337	-	31 337	31 337
рыболовство и рыбоводство	320 154	-	320 154	227 434
рыболовство	294 615	-	294 615	226 760
рыболовство морское	-	-	-	-
рыболовство пресноводное	294 615	-	294 615	226 760
рыбоводство	25 539	-	25 539	674
рыбоводство пресноводное	25 539	-	25 539	674



#### 4.14. СТРУКТУРА ОСНОВНЫХ ФОНДОВ ПО ВИДУ ЭКОНОМИЧЕСКОЙ ДЕЯТЕЛЬНОСТИ "СЕЛЬСКОЕ, ЛЕСНОЕ ХОЗЯЙСТВО, ОХОТА, РЫБОЛОВСТВО И РЫБОВОДСТВО"

(в процентах к итогу)



■ Лесоводство и лесозаготовки

■ Рыболовство и рыбоводство

■ Растениеводство и животноводство, охота и предоставление соответствующих услуг в этих областях

■ Растениеводство

■ Животноводство

■ Смешанное сельское хозяйство

■ Деятельность вспомогательная в области производства сельскохозяйственных культур и послепосевочной обработки сельхозпродукции

■ Охота, отлов и отстрел диких животных, включая предоставление услуг в этих областях





**4.15. ОСНОВНЫЕ ФОНДЫ ПО ВИДУ ЭКОНОМИЧЕСКОЙ ДЕЯТЕЛЬНОСТИ  
"СЕЛЬСКОЕ, ЛЕСНОЕ ХОЗЯЙСТВО, ОХОТА, РЫБОЛОВСТВО И РЫБОВОДСТВО"  
ПО МУНИЦИПАЛЬНЫМ ОБРАЗОВАНИЯМ НОВОСИБИРСКОЙ ОБЛАСТИ**

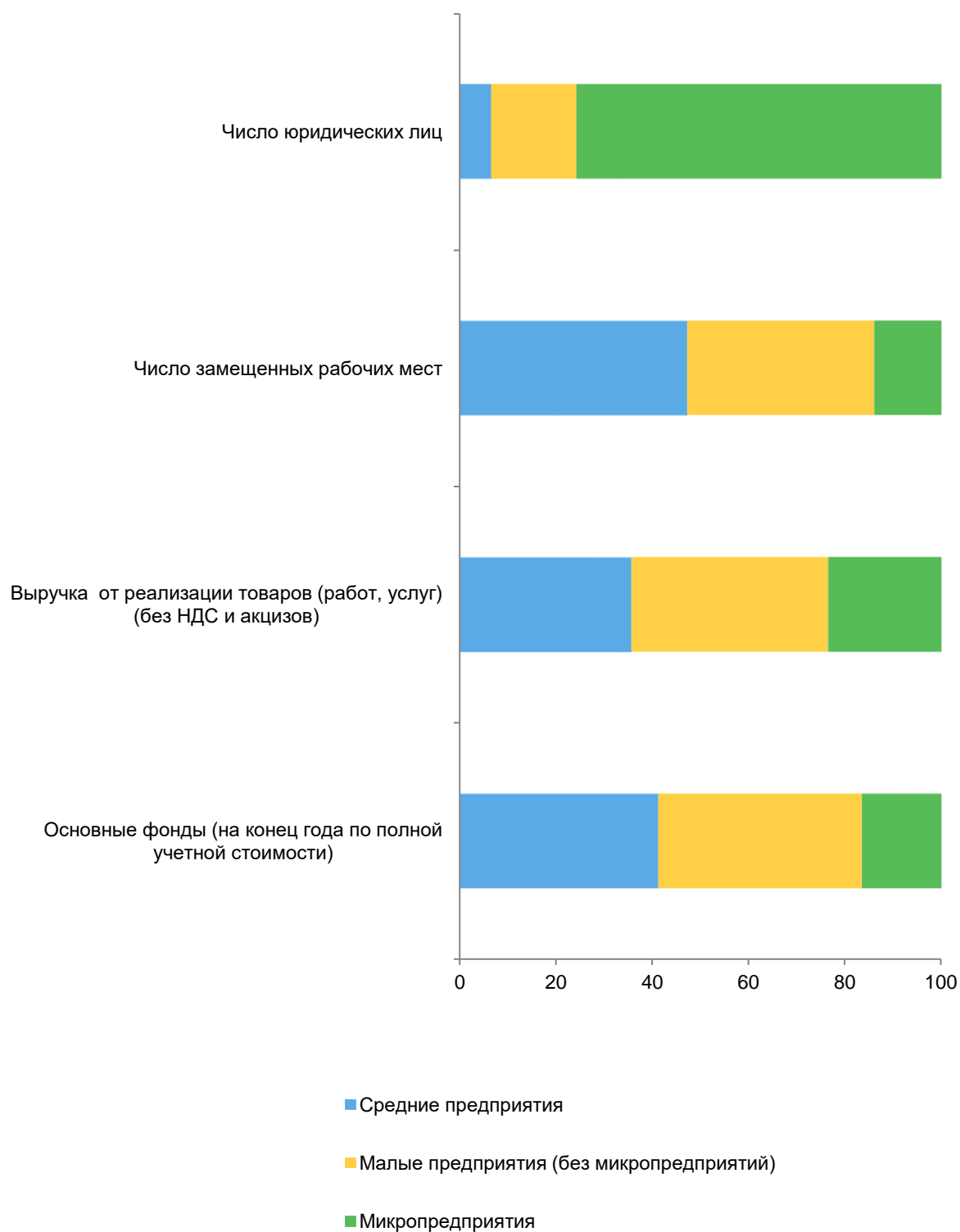
(на конец года по полной учетной стоимости; тысяч рублей)

	Сельское, лесное хозяйство, охота, рыболовство и рыбоводство	растениеводство и животноводство, охота и предоставление соответствующих услуг в этих областях	в том числе по видам экономической деятельности:					лесоводство и лесозаготовки	рыболовство и рыбоводство
			из них:						
			растениеводство	животноводство	смешанное сельское хозяйство	охота, отлов и отстрел диких животных, включая предоставление услуг в этих областях			
<b>Новосибирская область</b>	<b>46 102 485</b>	<b>45 464 995</b>	<b>18 860 573</b>	<b>25 074 632</b>	<b>1 503 332</b>	<b>13 431</b>	<b>317 336</b>	<b>320 154</b>	
<b>Городские округа</b>	<b>498 418</b>	<b>332 612</b>	... <sup>1)</sup>	... <sup>1)</sup>	-	<b>4 623</b>	... <sup>1)</sup>	... <sup>1)</sup>	
г. Новосибирск	291 942	126 136	... <sup>1)</sup>	-	-	4 623	... <sup>1)</sup>	... <sup>1)</sup>	
г. Бердск	125 799	125 799	... <sup>1)</sup>	... <sup>1)</sup>	-	-	... <sup>1)</sup>	-	
г. Искитим	-	-	-	-	-	-	-	-	
г. Обь	80 677	80 677	80 677	-	-	-	-	-	
р.п. Кольцово	... <sup>1)</sup>	... <sup>1)</sup>	-	-	-	-	-	-	
<b>Муниципальные районы</b>	<b>45 604 067</b>	<b>45 132 383</b>	... <sup>1)</sup>	... <sup>1)</sup>	<b>1 503 332</b>	<b>8 808</b>	... <sup>1)</sup>	<b>319 000</b>	
Баганский	3 326 191	3 325 081	613 419	2 710 634	-	-	... <sup>1)</sup>	... <sup>1)</sup>	
Барабинский	1 099 243	868 417	313 985	553 838	-	-	-	230 826	
Болотнинский	377 506	377 506	377 096	... <sup>1)</sup>	... <sup>1)</sup>	-	... <sup>1)</sup>	-	
Венгеровский	2 158 902	2 158 902	... <sup>1)</sup>	2 086 345	-	... <sup>1)</sup>	-	-	
Доволенский	846 742	846 742	535 365	... <sup>1)</sup>	... <sup>1)</sup>	... <sup>1)</sup>	-	-	
Здвинский	1 237 820	1 237 820	373 920	641 161	222 739	... <sup>1)</sup>	-	-	
Искитимский	1 312 107	1 312 107	324 061	988 046	-	-	-	... <sup>1)</sup>	
Карасукский	2 205 883	2 205 309	61 222	2 144 087	... <sup>1)</sup>	... <sup>1)</sup>	-	... <sup>1)</sup>	
Каргатский	1 099 807	1 099 807	-	... <sup>1)</sup>	-	... <sup>1)</sup>	-	-	
Колыванский	2 228 630	2 152 761	1 631 263	512 081	... <sup>1)</sup>	-	75 869	-	
Коченевский	1 620 492	1 620 492	1 195 243	... <sup>1)</sup>	716	-	-	... <sup>1)</sup>	
Кочковский	442 141	442 141	428 025	13 791	-	... <sup>1)</sup>	-	-	
Краснозерский	3 472 825	3 472 825	2 157 178	950 165	... <sup>1)</sup>	... <sup>1)</sup>	-	... <sup>1)</sup>	
Куйбышевский	732 124	727 393	161 527	537 503	... <sup>1)</sup>	... <sup>1)</sup>	... <sup>1)</sup>	... <sup>1)</sup>	
Купинский	2 369 636	2 363 111	314 636	1 947 009	... <sup>1)</sup>	-	-	6 525	
Кыштовский	47 213	47 213	11 537	35 676	-	... <sup>1)</sup>	-	-	
Маслянинский	138 618	122 079	... <sup>1)</sup>	-	... <sup>1)</sup>	... <sup>1)</sup>	... <sup>1)</sup>	-	
Мошковский	505 887	505 887	451 289	53 958	... <sup>1)</sup>	-	-	-	
Новосибирский	5 960 786	5 960 186	4 568 542	1 388 098	-	... <sup>1)</sup>	... <sup>1)</sup>	... <sup>1)</sup>	
Ордынский	1 190 013	1 092 356	946 723	86 355	... <sup>1)</sup>	... <sup>1)</sup>	35 152	62 505	
Северный	58 427	58 427	39 538	18 889	-	-	... <sup>1)</sup>	-	
Сузунский	2 564 690	2 564 690	516 923	2 047 767	-	-	-	-	
Татарский	2 673 568	2 659 264	292 831	2 329 592	36 841	-	-	... <sup>1)</sup>	
Тогучинский	1 776 721	1 771 971	1 033 316	489 669	248 986	... <sup>1)</sup>	... <sup>1)</sup>	... <sup>1)</sup>	
Убинский	345 244	345 244	... <sup>1)</sup>	305 791	-	... <sup>1)</sup>	-	-	
Усть-Таркский	1 965 610	1 965 610	404 528	1 225 624	... <sup>1)</sup>	... <sup>1)</sup>	-	-	
Чановский	851 088	851 088	262 942	588 146	-	... <sup>1)</sup>	-	... <sup>1)</sup>	
Черепановский	2 143 445	2 125 246	1 038 659	1 086 587	-	-	... <sup>1)</sup>	... <sup>1)</sup>	
Чистоозерный	621 999	621 999	379 372	242 627	-	... <sup>1)</sup>	-	-	
Чулымский	230 709	230 709	... <sup>1)</sup>	... <sup>1)</sup>	-	... <sup>1)</sup>	-	-	



#### 4.16. СТРУКТУРА ОСНОВНЫХ ПОКАЗАТЕЛЕЙ ДЕЯТЕЛЬНОСТИ ПО ВИДУ ЭКОНОМИЧЕСКОЙ ДЕЯТЕЛЬНОСТИ "СЕЛЬСКОЕ, ЛЕСНОЕ ХОЗЯЙСТВО, ОХОТА, РЫБОЛОВСТВО И РЫБОВОДСТВО" ПО КАТЕГОРИЯМ

(в процентах)



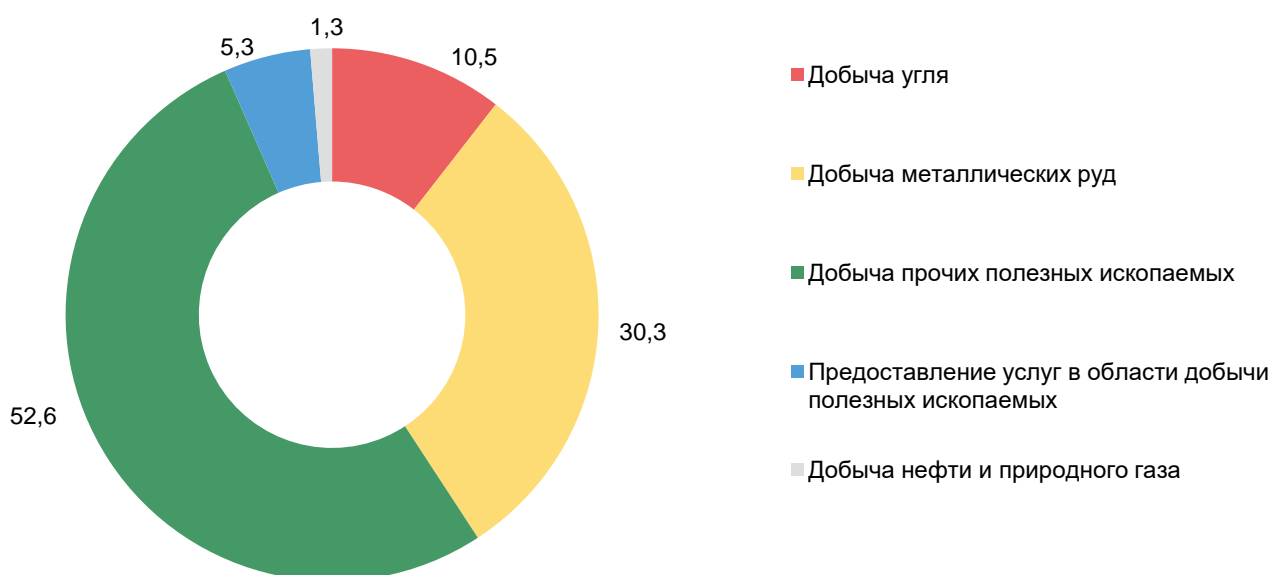


## **ДОБЫЧА ПОЛЕЗНЫХ ИСКОПАЕМЫХ**

**4.17. ЧИСЛО ЮРИДИЧЕСКИХ ЛИЦ ПО ВИДУ ЭКОНОМИЧЕСКОЙ ДЕЯТЕЛЬНОСТИ  
"ДОБЫЧА ПОЛЕЗНЫХ ИСКОПАЕМЫХ"**  
(единиц)

	Юридические лица		в том числе по категориям:					
			средние предприятия		малые предприятия			
	всего	из них осуществ лявшие деятель ность в 2020 г.	всего	из них осуществ лявшие деятель ность в 2020 г.	всего		из них микропредприятия	
					всего	из них осуществ лявшие деятель ность в 2020 г.	всего	из них осуществ лявшие деятель ность в 2020 г.
<b>Добыча полезных ископаемых</b>	<b>76</b>	<b>30</b>	<b>5</b>	<b>4</b>	<b>71</b>	<b>26</b>	<b>65</b>	<b>21</b>
из нее:								
добыча угля	8	4	-	-	8	4	8	4
добыча и обогащение угля и антрацита	8	4	-	-	8	4	8	4
добыча нефти и природного газа	1	-	-	-	1	-	1	-
добыча природного газа и газового конденсата	1	-	-	-	1	-	1	-
добыча металлических руд	23	4	2	1	21	3	19	1
добыча и обогащение железных руд	1	-	-	-	1	-	1	-
добыча руд цветных металлов	22	4	2	1	20	3	18	1
добыча руд прочих цветных металлов	22	4	2	1	20	3	18	1
добыча прочих полезных ископаемых	40	21	3	3	37	18	34	15
добыча камня, песка и глины	33	19	3	3	30	16	27	13
добыча декоративного и строительного камня, известняка, гипса, мела и сланцев	9	3	-	-	9	3	8	2
разработка гравийных и песчаных карьеров, добыча глины и каолина	24	16	3	3	21	13	19	11
добыча полезных ископаемых, не включенных в другие группировки	7	2	-	-	7	2	7	2
добыча и агломерация торфа	2	1	-	-	2	1	2	1
добыча прочих полезных ископаемых, не включенных в другие группировки	5	1	-	-	5	1	5	1
предоставление услуг в области добычи полезных ископаемых	4	1	-	-	4	1	3	1
предоставление услуг в области добычи нефти и природного газа	1	-	-	-	1	-	-	-
предоставление услуг в других областях добычи полезных ископаемых	3	1	-	-	3	1	3	1

**4.18. СТРУКТУРА ЮРИДИЧЕСКИХ ЛИЦ ПО ВИДУ ЭКОНОМИЧЕСКОЙ ДЕЯТЕЛЬНОСТИ  
"ДОБЫЧА ПОЛЕЗНЫХ ИСКОПАЕМЫХ"**  
(в процентах к итогу)



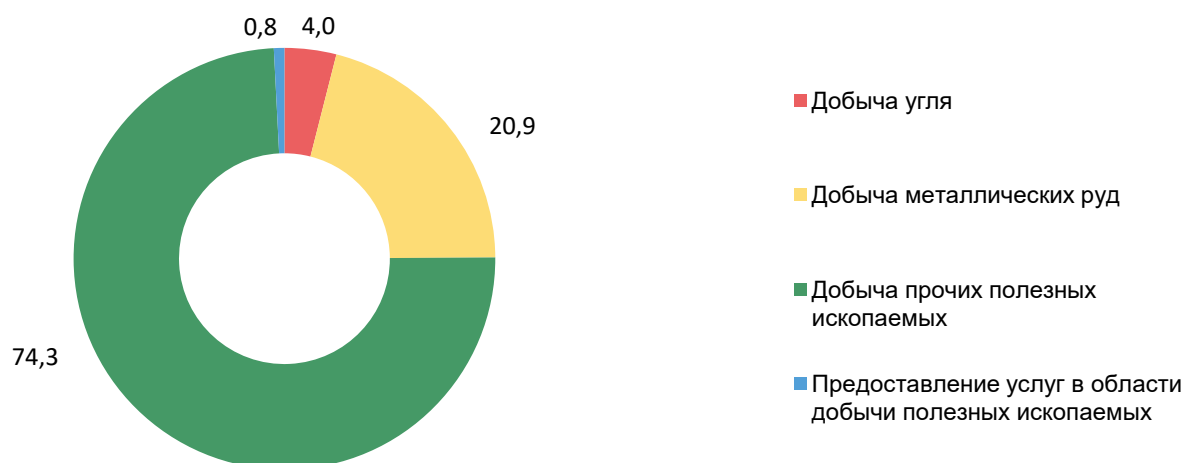
#### 4.19. ЧИСЛО ЗАМЕЩЕННЫХ РАБОЧИХ МЕСТ ПО ВИДУ ЭКОНОМИЧЕСКОЙ ДЕЯТЕЛЬНОСТИ "ДОБЫЧА ПОЛЕЗНЫХ ИСКОПАЕМЫХ"

(человек)

	Всего		в том числе по категориям:					
			средние предприятия		малые предприятия			
	число замещенных рабочих мест	из них работниками списочного состава	число замещенных рабочих мест	из них работниками списочного состава	всего		из них микропредприятия	
					число замещенных рабочих мест	из них работниками списочного состава	число замещенных рабочих мест	из них работниками списочного состава
<b>Добыча полезных ископаемых</b>	<b>1 119</b>	<b>1 087</b>	<b>574</b>	<b>569</b>	<b>545</b>	<b>519</b>	<b>263</b>	<b>247</b>
из нее:								
добыча угля	44	41	-	-	44	41	44	41
добыча и обогащение угля и антрацита	44	41	-	-	44	41	44	41
добыча нефти и природного газа	-	-	-	-	-	-	-	-
добыча природного газа и газового конденсата	-	-	-	-	-	-	-	-
добыча металлических руд	234	229	... <sup>1)</sup>	... <sup>1)</sup>	... <sup>1)</sup>	... <sup>1)</sup>	... <sup>1)</sup>	... <sup>1)</sup>
добыча и обогащение железных руд	-	-	-	-	-	-	-	-
добыча руд цветных металлов	234	229	... <sup>1)</sup>	... <sup>1)</sup>	... <sup>1)</sup>	... <sup>1)</sup>	... <sup>1)</sup>	... <sup>1)</sup>
добыча руд прочих цветных металлов	234	229	... <sup>1)</sup>	... <sup>1)</sup>	... <sup>1)</sup>	... <sup>1)</sup>	... <sup>1)</sup>	... <sup>1)</sup>
добыча прочих полезных ископаемых	... <sup>1)</sup>	... <sup>1)</sup>	... <sup>1)</sup>	... <sup>1)</sup>	... <sup>1)</sup>	... <sup>1)</sup>	... <sup>1)</sup>	... <sup>1)</sup>
добыча камня, песка и глины	... <sup>1)</sup>	... <sup>1)</sup>	... <sup>1)</sup>	... <sup>1)</sup>	... <sup>1)</sup>	... <sup>1)</sup>	... <sup>1)</sup>	... <sup>1)</sup>
добыча декоративного и строительного камня, известняка, гипса, мела и сланцев	63	61	-	-	63	61	... <sup>1)</sup>	... <sup>1)</sup>
разработка гравийных и песчаных карьеров, добыча глины и каолина	... <sup>1)</sup>	... <sup>1)</sup>	... <sup>1)</sup>	... <sup>1)</sup>	... <sup>1)</sup>	... <sup>1)</sup>	... <sup>1)</sup>	... <sup>1)</sup>
добыча полезных ископаемых, не включенных в другие группировки	... <sup>1)</sup>	... <sup>1)</sup>	-	-	... <sup>1)</sup>	... <sup>1)</sup>	... <sup>1)</sup>	... <sup>1)</sup>
добыча и агломерация торфа	... <sup>1)</sup>	... <sup>1)</sup>	-	-	... <sup>1)</sup>	... <sup>1)</sup>	... <sup>1)</sup>	... <sup>1)</sup>
добыча прочих полезных ископаемых, не включенных в другие группировки	... <sup>1)</sup>	... <sup>1)</sup>	-	-	... <sup>1)</sup>	... <sup>1)</sup>	... <sup>1)</sup>	... <sup>1)</sup>
предоставление услуг в области добычи полезных ископаемых	... <sup>1)</sup>	... <sup>1)</sup>	-	-	... <sup>1)</sup>	... <sup>1)</sup>	... <sup>1)</sup>	... <sup>1)</sup>
предоставление услуг в области добычи нефти и природного газа	-	-	-	-	-	-	-	-
предоставление услуг в других областях добычи полезных ископаемых	... <sup>1)</sup>	... <sup>1)</sup>	-	-	... <sup>1)</sup>	... <sup>1)</sup>	... <sup>1)</sup>	... <sup>1)</sup>

#### 4.20. СТРУКТУРА ЗАМЕЩЕННЫХ РАБОЧИХ МЕСТ ПО ВИДУ ЭКОНОМИЧЕСКОЙ ДЕЯТЕЛЬНОСТИ "ДОБЫЧА ПОЛЕЗНЫХ ИСКОПАЕМЫХ"

(в процентах к итогу)



**4.21. ОПЛАТА ТРУДА В РАСЧЕТЕ НА ОДНО ЗАМЕЩЕННОЕ РАБОЧЕЕ МЕСТО  
(В СРЕДНЕМ ЗА МЕСЯЦ) ПО ВИДУ ЭКОНОМИЧЕСКОЙ ДЕЯТЕЛЬНОСТИ  
"ДОБЫЧА ПОЛЕЗНЫХ ИСКОПАЕМЫХ"**

(рублей)

	Всего	в том числе по категориям:		
		средние предприятия	малые предприятия	
			всего	из них микропредприятия
<b>Добыча полезных ископаемых</b>	<b>45 978</b>	<b>56 098</b>	<b>35 319</b>	<b>28 772</b>
из нее:				
добыча угля	<b>30 568</b>	-	<b>30 568</b>	<b>30 568</b>
добыча и обогащение угля и антрацита	30 568	-	30 568	30 568
добыча нефти и природного газа	-	-	-	-
добыча природного газа и газового конденсата	-	-	-	-
добыча металлических руд	64 808	... <sup>1)</sup>	... <sup>1)</sup>	... <sup>1)</sup>
добыча и обогащение железных руд	-	-	-	-
добыча руд цветных металлов	64 808	... <sup>1)</sup>	... <sup>1)</sup>	... <sup>1)</sup>
добыча руд прочих цветных металлов	64 808	... <sup>1)</sup>	... <sup>1)</sup>	... <sup>1)</sup>
добыча прочих полезных ископаемых	... <sup>1)</sup>	... <sup>1)</sup>	... <sup>1)</sup>	... <sup>1)</sup>
добыча камня, песка и глины	... <sup>1)</sup>	... <sup>1)</sup>	... <sup>1)</sup>	... <sup>1)</sup>
добыча декоративного и строительного камня, известняка, гипса, мела и сланцев	16 291	-	16 291	... <sup>1)</sup>
разработка гравийных и песчаных карьеров, добыча глины и каолина	... <sup>1)</sup>	... <sup>1)</sup>	... <sup>1)</sup>	... <sup>1)</sup>
добыча полезных ископаемых, не включенных в другие группировки	... <sup>1)</sup>	-	... <sup>1)</sup>	... <sup>1)</sup>
добыча и агломерация торфа	... <sup>1)</sup>	-	... <sup>1)</sup>	... <sup>1)</sup>
добыча прочих полезных ископаемых, не включенных в другие группировки	... <sup>1)</sup>	-	... <sup>1)</sup>	... <sup>1)</sup>
предоставление услуг в области добычи полезных ископаемых	... <sup>1)</sup>	-	... <sup>1)</sup>	... <sup>1)</sup>
предоставление услуг в области добычи нефти и природного газа	-	-	-	-
предоставление услуг в других областях добычи полезных ископаемых	... <sup>1)</sup>	-	... <sup>1)</sup>	... <sup>1)</sup>

**4.22. ОПЛАТА ТРУДА В РАСЧЕТЕ НА ОДНО ЗАМЕЩЕННОЕ РАБОЧЕЕ МЕСТО  
(В СРЕДНЕМ ЗА МЕСЯЦ) ПО ВИДУ ЭКОНОМИЧЕСКОЙ ДЕЯТЕЛЬНОСТИ  
"ДОБЫЧА ПОЛЕЗНЫХ ИСКОПАЕМЫХ"**

(тысяч рублей)



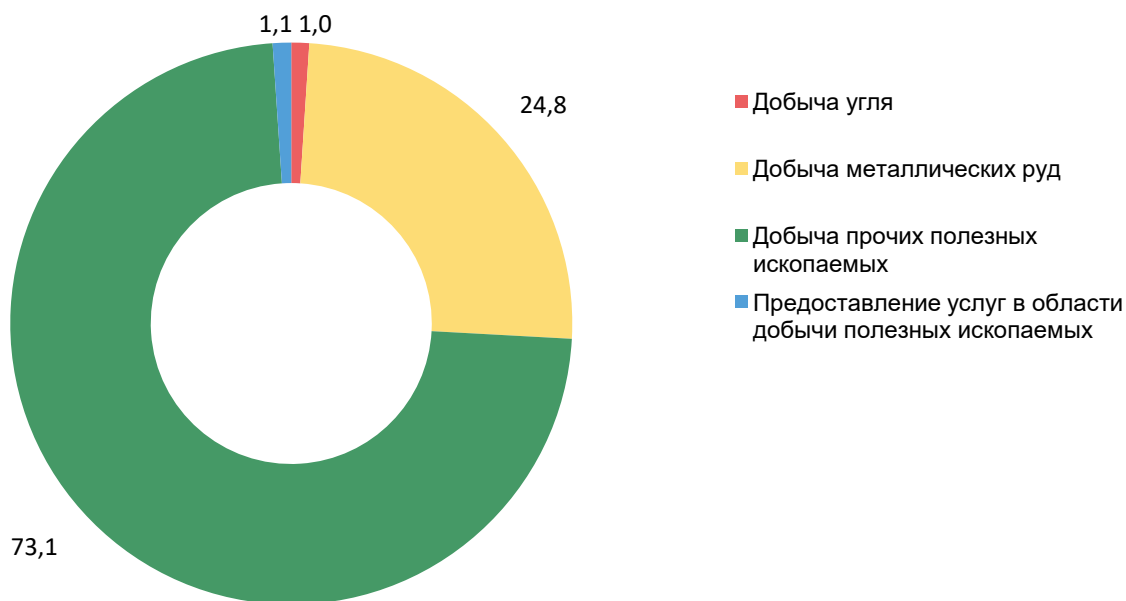
#### 4.23. ВЫРУЧКА ОТ РЕАЛИЗАЦИИ ТОВАРОВ (РАБОТ, УСЛУГ) ПО ВИДУ ЭКОНОМИЧЕСКОЙ ДЕЯТЕЛЬНОСТИ "ДОБЫЧА ПОЛЕЗНЫХ ИСКОПАЕМЫХ"

(тысяч рублей)

	Всего	в том числе по категориям:		
		средние предприятия	малые предприятия	
			всего	из них микропредприятия
<b>Добыча полезных ископаемых</b>	<b>4 546 138</b>	<b>2 399 590</b>	<b>2 146 548</b>	<b>635 807</b>
из нее:				
добыча угля	46 563	-	46 563	46 563
добыча и обогащение угля и антрацита	46 563	-	46 563	46 563
добыча нефти и природного газа	-	-	-	-
добыча природного газа и газового конденсата	-	-	-	-
добыча металлических руд	1 129 428	... <sup>1)</sup>	... <sup>1)</sup>	... <sup>1)</sup>
добыча и обогащение железных руд	-	-	-	-
добыча руд цветных металлов	1 129 428	... <sup>1)</sup>	... <sup>1)</sup>	... <sup>1)</sup>
добыча руд прочих цветных металлов	1 129 428	... <sup>1)</sup>	... <sup>1)</sup>	... <sup>1)</sup>
добыча прочих полезных ископаемых	... <sup>1)</sup>	... <sup>1)</sup>	... <sup>1)</sup>	... <sup>1)</sup>
добыча камня, песка и глины	... <sup>1)</sup>	... <sup>1)</sup>	... <sup>1)</sup>	... <sup>1)</sup>
добыча декоративного и строительного камня, известняка, гипса, мела и сланцев	159 438	-	159 438	... <sup>1)</sup>
разработка гравийных и песчаных карьеров, добыча глины и каолина	... <sup>1)</sup>	... <sup>1)</sup>	... <sup>1)</sup>	... <sup>1)</sup>
добыча полезных ископаемых, не включенных в другие группировки	... <sup>1)</sup>	-	... <sup>1)</sup>	... <sup>1)</sup>
добыча и агломерация торфа	... <sup>1)</sup>	-	... <sup>1)</sup>	... <sup>1)</sup>
добыча прочих полезных ископаемых, не включенных в другие группировки	... <sup>1)</sup>	-	... <sup>1)</sup>	... <sup>1)</sup>
предоставление услуг в области добычи полезных ископаемых	... <sup>1)</sup>	-	... <sup>1)</sup>	... <sup>1)</sup>
предоставление услуг в области добычи нефти и природного газа	-	-	-	-
предоставление услуг в других областях добычи полезных ископаемых	... <sup>1)</sup>	-	... <sup>1)</sup>	... <sup>1)</sup>

#### 4.24. СТРУКТУРА ВЫРУЧКИ ОТ РЕАЛИЗАЦИИ ТОВАРОВ (РАБОТ, УСЛУГ) ПО ВИДУ ЭКОНОМИЧЕСКОЙ ДЕЯТЕЛЬНОСТИ "ДОБЫЧА ПОЛЕЗНЫХ ИСКОПАЕМЫХ"

(в процентах к итогу)



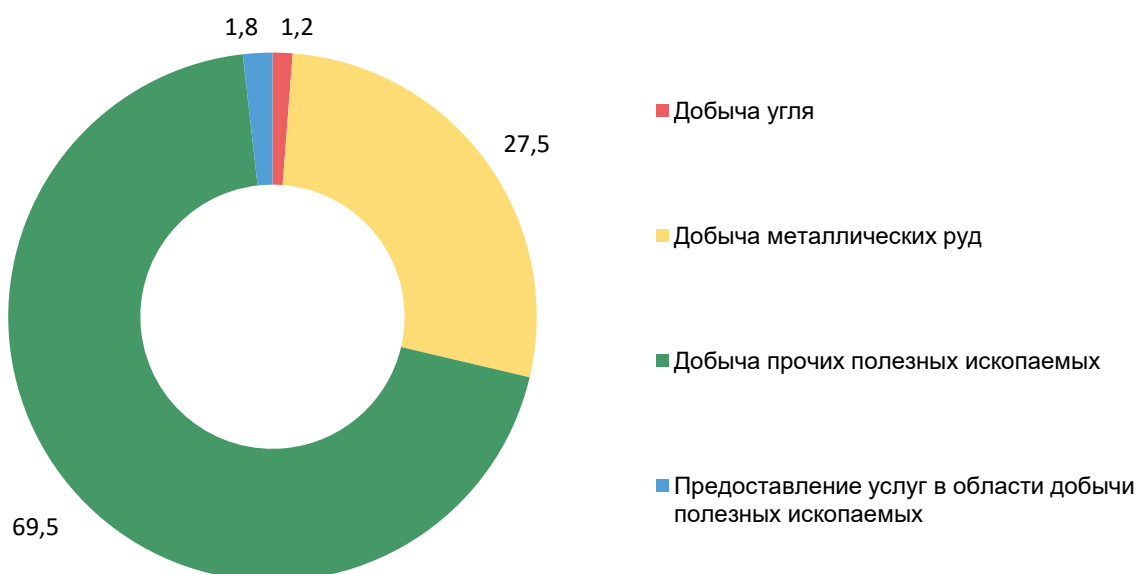
#### 4.25. ОСНОВНЫЕ ФОНДЫ ПО ВИДУ ЭКОНОМИЧЕСКОЙ ДЕЯТЕЛЬНОСТИ "ДОБЫЧА ПОЛЕЗНЫХ ИСКОПАЕМЫХ"

(на конец года по полной учетной стоимости; тысяч рублей)

	Всего	в том числе по категориям:		
		средние предприятия	малые предприятия	
			всего	из них микропредприятия
<b>Добыча полезных ископаемых</b>	<b>1 299 030</b>	<b>851 813</b>	<b>447 217</b>	<b>184 150</b>
из нее:				
добыча угля	15 860	-	15 860	15 860
добыча и обогащение угля и антрацита	15 860	-	15 860	15 860
добыча нефти и природного газа	-	-	-	-
добыча природного газа и газового конденсата	-	-	-	-
добыча металлических руд	356 765	... <sup>1)</sup>	... <sup>1)</sup>	... <sup>1)</sup>
добыча и обогащение железных руд	-	-	-	-
добыча руд цветных металлов	356 765	... <sup>1)</sup>	... <sup>1)</sup>	... <sup>1)</sup>
добыча руд прочих цветных металлов	356 765	... <sup>1)</sup>	... <sup>1)</sup>	... <sup>1)</sup>
добыча прочих полезных ископаемых	... <sup>1)</sup>	... <sup>1)</sup>	... <sup>1)</sup>	... <sup>1)</sup>
добыча камня, песка и глины	... <sup>1)</sup>	... <sup>1)</sup>	... <sup>1)</sup>	... <sup>1)</sup>
добыча декоративного и строительного камня, известняка, гипса, мела и сланцев	48 462	-	48 462	... <sup>1)</sup>
разработка гравийных и песчаных карьеров, добыча глины и каолина	... <sup>1)</sup>	... <sup>1)</sup>	... <sup>1)</sup>	... <sup>1)</sup>
добыча полезных ископаемых, не включенных в другие группировки	-	-	-	-
добыча и агломерация торфа	-	-	-	-
добыча прочих полезных ископаемых, не включенных в другие группировки	-	-	-	-
предоставление услуг в области добычи полезных ископаемых	... <sup>1)</sup>	-	... <sup>1)</sup>	... <sup>1)</sup>
предоставление услуг в области добычи нефти и природного газа	-	-	-	-
предоставление услуг в других областях добычи полезных ископаемых	... <sup>1)</sup>	-	... <sup>1)</sup>	... <sup>1)</sup>

#### 4.26. СТРУКТУРА ОСНОВНЫХ ФОНДОВ ПО ВИДУ ЭКОНОМИЧЕСКОЙ ДЕЯТЕЛЬНОСТИ "ДОБЫЧА ПОЛЕЗНЫХ ИСКОПАЕМЫХ"

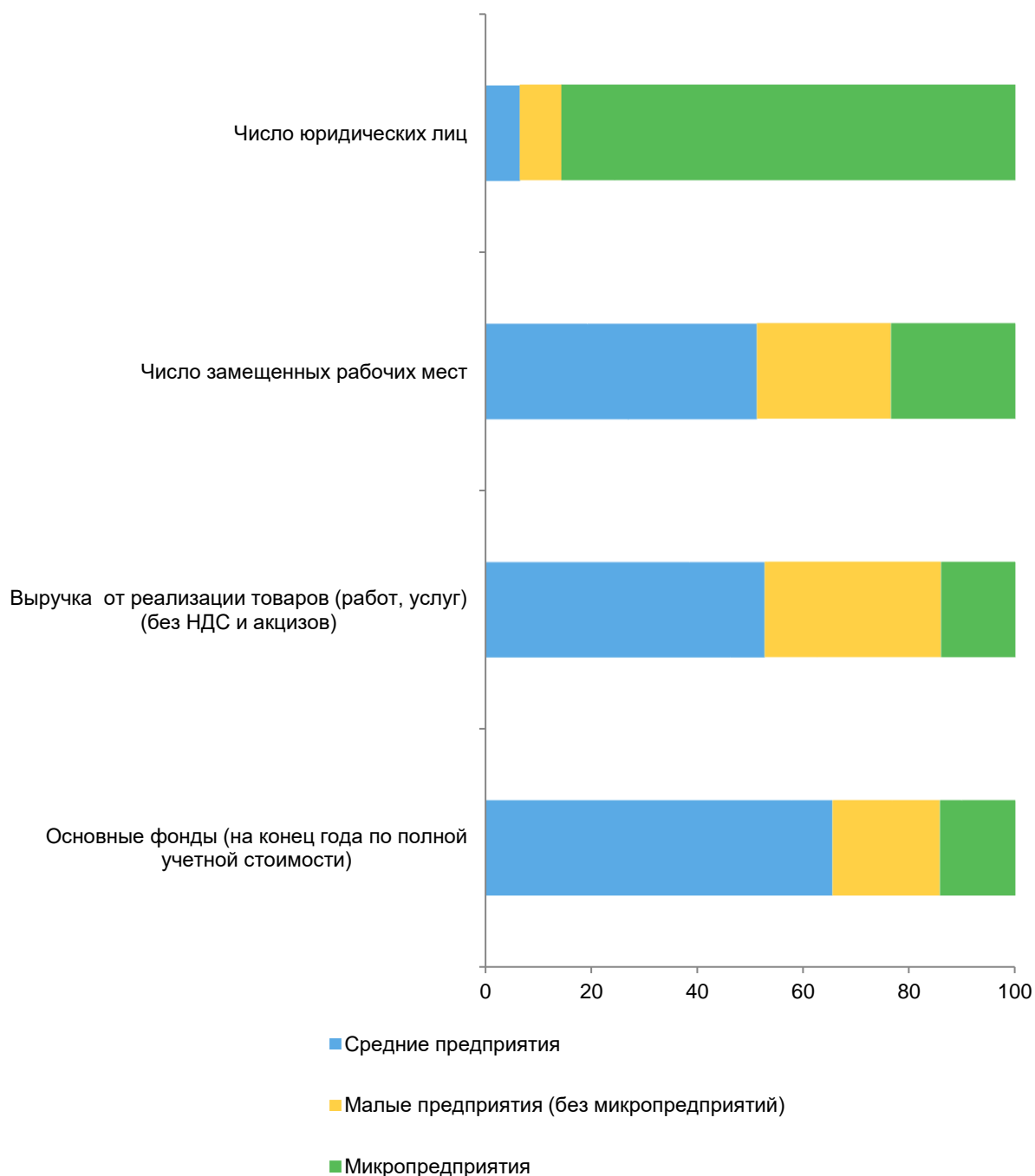
(в процентах к итогу)





#### 4.27. СТРУКТУРА ОСНОВНЫХ ПОКАЗАТЕЛЕЙ ДЕЯТЕЛЬНОСТИ ПО ВИДУ ЭКОНОМИЧЕСКОЙ ДЕЯТЕЛЬНОСТИ "ДОБЫЧА ПОЛЕЗНЫХ ИСКОПАЕМЫХ" ПО КАТЕГОРИЯМ

(в процентах)







## **ОБРАБАТЫВАЮЩИЕ ПРОИЗВОДСТВА**

#### 4.28. ЧИСЛО ЮРИДИЧЕСКИХ ЛИЦ ПО ВИДУ ЭКОНОМИЧЕСКОЙ (человек)

	Юридические лица		в том числе	
			средние предприятия	
	всего	из них осуществлявшие деятельность в 2020 г.	всего	из них осуществлявшие деятельность в 2020 г.
<b>Обрабатывающие производства</b>	<b>6 234</b>	<b>4 854</b>	<b>91</b>	<b>80</b>
из них:				
производство пищевых продуктов	808	569	25	24
переработка и консервирование мяса и мясной пищевой продукции	117	87	5	5
переработка и консервирование мяса	50	32	-	-
производство и консервирование мяса птицы	5	5	-	-
производство продукции из мяса убойных животных и мяса птицы	62	50	5	5
переработка и консервирование рыбы, ракообразных и моллюсков	46	28	1	1
переработка и консервирование фруктов и овощей	42	29	-	-
переработка и консервирование картофеля	1	1	-	-
производство соковой продукции из фруктов и овощей	9	8	-	-
прочие виды переработки и консервирования фруктов и овощей	32	20	-	-
производство растительных и животных масел и жиров	16	14	-	-
производство масел и жиров	12	11	-	-
производство маргариновой продукции	4	3	-	-
производство молочной продукции	73	55	7	7
производство молока (кроме сырого) и молочной продукции	66	50	6	6
производство мороженого	7	5	1	1
производство продуктов мукомольной и крупяной промышленности, крахмала и крахмалосодержащих продуктов	38	22	3	2
производство продуктов мукомольной и крупяной промышленности	33	21	3	2
производство крахмала и крахмалосодержащих продуктов	5	1	-	-
производство хлебобулочных и мучных кондитерских изделий	255	175	3	3
производство хлеба и мучных кондитерских изделий, тортов и пирожных длительного хранения	207	139	2	2
производство сухарей, печенья и прочих сухарных хлебобулочных изделий, производство мучных кондитерских изделий, тортов, пирожных, пирогов и бисквитов, предназначенных для длительного хранения	38	29	-	-
производство макаронных изделий кускуса и аналогичных мучных изделий	10	7	1	1
производство прочих пищевых продуктов	187	137	5	5
производство сахара	1	1	-	-
производство какао, шоколада и сахаристых кондитерских изделий	38	31	1	1
производство чая и кофе	27	19	-	-
производство приправ и пряностей	10	9	1	1
производство готовых пищевых продуктов и блюд	16	12	-	-
производство детского питания и диетических пищевых продуктов	10	8	-	-
производство прочих пищевых продуктов, не включенных в другие группировки	85	57	3	3
производство готовых кормов для животных	34	22	1	1
производство готовых кормов для животных, содержащихся на фермах	28	18	1	1
производство готовых кормов для непродуктивных животных	6	4	-	-
производство напитков	139	101	3	3
производство вина из винограда	1	-	-	-
производство сидра и прочих плодовых вин	1	1	-	-
производство пива	78	57	2	2
производство солода	2	2	-	-
производство безалкогольных напитков; производство минеральных вод и прочих питьевых вод в бутылках	57	41	1	1
производство табачных изделий	1	-	-	-
производство текстильных изделий	129	93	2	2
подготовка и прядение текстильных волокон	4	3	-	-
производство текстильных тканей	1	1	-	-
отделка тканей и текстильных изделий	4	3	-	-
производство прочих текстильных изделий	120	86	2	2
производство трикотажного и вязаного полотна	2	2	-	-
производство готовых текстильных изделий, кроме одежды	87	61	1	1
производство ковров и ковровых изделий	1	1	-	-
производство канатов, веревок, шпагата и сетей	4	3	-	-
производство нетканых текстильных материалов и изделий из них, кроме одежды	12	8	1	1
производство прочих текстильных изделий, не включенных в другие группировки	14	11	-	-
производство одежды	324	244	-	-
производство одежды, кроме одежды из меха	297	227	-	-
производство одежды из кожи	2	1	-	-



## ДЕЯТЕЛЬНОСТИ "ОБРАБАТЫВАЮЩИЕ ПРОИЗВОДСТВА"

по категориям:				
малые предприятия				
всего		из них микропредприятия		
всего	из них осуществлявшие деятельность в 2020 г.	всего	из них осуществлявшие деятельность в 2020 г.	
6 143	4 774	5 368	4 035	<b>Обрабатывающие производства</b>
				из них:
783	545	639	414	производство пищевых продуктов
112	82	90	63	переработка и консервирование мяса и мясной пищевой продукции
50	32	47	30	переработка и консервирование мяса
5	5	3	3	производство и консервирование мяса птицы
57	45	40	30	производство продукции из мяса убойных животных и мяса птицы
45	27	35	19	переработка и консервирование рыбы, ракообразных и моллюсков
42	29	36	24	переработка и консервирование фруктов и овощей
1	1	-	-	переработка и консервирование картофеля
9	8	7	6	производство соковой продукции из фруктов и овощей
32	20	29	18	прочие виды переработки и консервирования фруктов и овощей
16	14	8	6	производство растительных и животных масел и жиров
12	11	6	5	производство масел и жиров
4	3	2	1	производство маргариновой продукции
66	48	50	33	производство молочной продукции
60	44	46	30	производство молока (кроме сырого) и молочной продукции
6	4	4	3	производство мороженого
35	20	24	10	производство продуктов мукомольной и крупяной промышленности, крахмала и крахмалосодержащих продуктов
30	19	19	9	производство продуктов мукомольной и крупяной промышленности
5	1	5	1	производство крахмала и крахмалосодержащих продуктов
252	172	206	130	производство хлебобулочных и мучных кондитерских изделий
205	137	169	104	производство хлеба и мучных кондитерских изделий, тортов и пирожных недлительного хранения
38	29	29	21	производство сухарей, печенья и прочих сухарных хлебобулочных изделий, производство мучных кондитерских изделий, тортов, пирожных, пирогов и бисквитов, предназначенных для длительного хранения
9	6	8	5	производство макаронных изделий кускуса и аналогичных мучных изделий
182	132	161	112	производство прочих пищевых продуктов
1	1	1	1	производство сахара
37	30	34	27	производство какао, шоколада и сахаристых кондитерских изделий
27	19	26	18	производство чая и кофе
9	8	7	6	производство приправ и пряностей
16	12	14	10	производство готовых пищевых продуктов и блюд
10	8	10	8	производство детского питания и диетических пищевых продуктов
82	54	69	42	производство прочих пищевых продуктов, не включенных в другие группировки
33	21	29	17	производство готовых кормов для животных
27	17	23	13	производство готовых кормов для животных, содержащихся на фермах
6	4	6	4	производство готовых кормов для непродуктивных животных
136	98	123	85	производство напитков
1	-	1	-	производство вина из винограда
1	1	-	-	производство сидра и прочих плодовых вин
76	55	72	51	производство пива
2	2	-	-	производство солода
56	40	50	34	производство безалкогольных напитков; производство минеральных вод и прочих питьевых вод в бутылках
1	-	1	-	производство табачных изделий
127	91	112	77	производство текстильных изделий
4	3	4	3	подготовка и прядение текстильных волокон
1	1	1	1	производство текстильных тканей
4	3	3	2	отделка тканей и текстильных изделий
118	84	104	71	производство прочих текстильных изделий
2	2	2	2	производство трикотажного и вязаного полотна
86	60	76	50	производство готовых текстильных изделий, кроме одежды
1	1	1	1	производство ковров и ковровых изделий
4	3	3	3	производство канатов, веревок, шпагата и сетей
11	7	9	5	производство нетканых текстильных материалов и изделий из них, кроме одежды
14	11	13	10	производство прочих текстильных изделий, не включенных в другие группировки
324	244	269	191	производство одежды
297	227	247	178	производство одежды, кроме одежды из меха
2	1	2	1	производство одежды из кожи



	Юридические лица		в том числе	
			средние предприятия	
	всего	из них осуществлявшие деятельность в 2020 г.	всего	из них осуществлявшие деятельность в 2020 г.
производство спецодежды	55	46	-	-
производство прочей верхней одежды	116	84	-	-
производство нательного белья	9	8	-	-
производство прочей одежды и аксессуаров одежды	115	88	-	-
производство меховых изделий	3	2	-	-
производство вязаных и трикотажных изделий одежды	24	15	-	-
производство вязаных и трикотажных чулочно-носочных изделий	17	9	-	-
производство прочих вязаных и трикотажных изделий	7	6	-	-
производство кожи и изделий из кожи	36	28	1	1
дубление и отделка кожи, производство чемоданов, сумок, шорно-седельных изделий из кожи; выделка и крашение меха	17	14	-	-
дубление и выделка кожи, выделка и крашение меха	4	3	-	-
производство чемоданов, дамских сумок и аналогичных изделий из кожи и других материалов; производство шорно-седельных и других изделий из кожи	13	11	-	-
производство обуви	19	14	1	1
обработка древесины и производство изделий из дерева и пробки, кроме мебели, производство изделий из соломки и материалов для плетения	268	178	1	1
распиловка и строгание древесины	122	76	-	-
производство изделий из дерева, пробки, соломки и материалов для плетения	146	102	1	1
производство шпона, фанеры, деревянных плит и панелей	7	7	-	-
производство сборных паркетных покрытий	1	1	-	-
производство прочих деревянных строительных конструкций и столярных изделий	98	65	1	1
производство деревянной тары	14	11	-	-
производство прочих деревянных изделий; производство изделий из пробки, соломки и материалов для плетения	-	-	-	-
производство бумаги и бумажных изделий	92	82	1	1
производство изделий из бумаги и картона	92	82	1	1
производство гофрированной бумаги и картона, бумажной и картонной тары	36	34	1	1
производство бумажных изделий хозяйственно-бытового и санитарно-гигиенического назначения	27	22	-	-
производство бумажных канцелярских принадлежностей	8	7	-	-
производство обоев	1	1	-	-
производство прочих изделий из бумаги и картона	20	18	-	-
деятельность полиграфическая и копирование носителей информации	353	292	2	2
деятельность полиграфическая и предоставление услуг в этой области	350	289	2	2
печатание газет	12	10	-	-
прочие виды полиграфической деятельности	313	258	2	2
изготовление печатных форм и подготовительная деятельность	19	15	-	-
деятельность брошюровочно- переплетная и отделочная и сопутствующие услуги	6	6	-	-
копирование записанных носителей информации	3	3	-	-
производство кокса и нефтепродуктов	9	5	-	-
производство кокса	2	1	-	-
производство нефтепродуктов	6	3	-	-
агломерация угля, антрацита и бурого угля (лигнита) и производство термоуглей	1	1	-	-
производство термоуглей	1	1	-	-
производство химических веществ и химических продуктов	273	210	5	5
производство основных химических веществ, удобрений и азотных соединений, пластмасс и синтетического каучука в первичных формах	69	50	1	1
производство промышленных газов	10	8	1	1
производство красителей и пигментов	4	2	-	-
производство прочих основных неорганических химических веществ	11	9	-	-
производство прочих основных органических химических веществ	14	8	-	-
производство удобрений и азотных соединений	16	11	-	-
производство пластмасс и синтетических смол в первичных формах	14	12	-	-
производство пестицидов и прочих агрохимических продуктов	12	10	1	1
производство красок, лаков и аналогичных материалов для нанесения покрытий, полиграфических красок и мастик	40	36	1	1
производство мыла и моющих, чистящих и полирующих средств; парфюмерных и косметических средств	104	75	-	-
производство мыла и моющих, чистящих и полирующих средств	43	28	-	-
производство парфюмерных и косметических средств	61	47	-	-
производство прочих химических продуктов	48	39	2	2



по категориям:				
малые предприятия				
всего		из них микропредприятия		
всего	из них осуществлявшие деятельность в 2020 г.	всего	из них осуществлявшие деятельность в 2020 г.	
55	46	41	32	производство спецодежды
116	84	95	63	производство прочей верхней одежды
9	8	8	7	производство нательного белья
115	88	101	75	производство прочей одежды и аксессуаров одежды
3	2	3	2	производство меховых изделий
24	15	19	11	производство вязаных и трикотажных изделий одежды
17	9	12	5	производство вязаных и трикотажных чулочно-носочных изделий
7	6	7	6	производство прочих вязаных и трикотажных изделий
35	27	26	18	производство кожи и изделий из кожи
17	14	13	10	дубление и отделка кожи, производство чемоданов, сумок, шорно-седельных изделий из кожи; выделка и крашение меха
4	3	3	2	дубление и выделка кожи, выделка и крашение меха
13	11	10	8	производство чемоданов, дамских сумок и аналогичных изделий из кожи и других материалов; производство шорно-седельных и других изделий из кожи
18	13	13	8	производство обуви
267	177	247	157	обработка древесины и производство изделий из дерева и пробки, кроме мебели, производство изделий из соломки и материалов для плетения
122	76	117	71	распиловка и строгание древесины
145	101	130	86	производство изделий из дерева, пробки, соломки и материалов для плетения
7	7	5	5	производство шпона, фанеры, деревянных плит и панелей
1	1	1	1	производство сборных паркетных покрытий
97	64	87	54	производство прочих деревянных строительных конструкций и столярных изделий
14	11	13	10	производство деревянной тары
-	-	-	-	производство прочих деревянных изделий; производство изделий из пробки, соломки и материалов для плетения
91	81	77	67	производство бумаги и бумажных изделий
91	81	77	67	производство изделий из бумаги и картона
35	33	25	23	производство гофрированной бумаги и картона, бумажной и картонной тары
27	22	24	19	производство бумажных изделий хозяйственно-бытового и санитарно-гигиенического назначения
8	7	8	7	производство бумажных канцелярских принадлежностей
1	1	1	1	производство обоев
20	18	19	17	производство прочих изделий из бумаги и картона
351	290	327	267	деятельность полиграфическая и копирование носителей информации
348	287	324	264	деятельность полиграфическая и предоставление услуг в этой области
12	10	10	8	печатание газет
311	256	291	237	прочие виды полиграфической деятельности
19	15	17	13	Изготовление печатных форм и подготовительная деятельность
6	6	6	6	деятельность брошюровочно-переплетная и отделочная и сопутствующие услуги
3	3	3	3	копирование записанных носителей информации
9	5	8	4	производство кокса и нефтепродуктов
2	1	2	1	производство кокса
6	3	5	2	производство нефтепродуктов
1	1	1	1	агломерация угля, антрацита и бурого угля (лигнита) и производство термоуглей
1	1	1	1	производство термоуглей
268	205	250	187	производство химических веществ и химических продуктов
68	49	63	44	производство основных химических веществ, удобрений и азотных соединений, пластмасс и синтетического каучука в первичных формах
9	7	9	7	производство промышленных газов
4	2	3	1	производство красителей и пигментов
11	9	8	6	производство прочих основных неорганических химических веществ
14	8	13	7	производство прочих основных органических химических веществ
16	11	16	11	производство удобрений и азотных соединений
14	12	14	12	производство пластмасс и синтетических смол в первичных формах
11	9	11	9	производство пестицидов и прочих агрохимических продуктов
39	35	35	31	производство красок, лаков и аналогичных материалов для нанесения покрытий, полиграфических красок и мастик
104	75	99	70	производство мыла и моющих, чистящих и полирующих средств; парфюмерных и косметических средств
43	28	41	26	производство мыла и моющих, чистящих и полирующих средств
61	47	58	44	производство парфюмерных и косметических средств
46	37	42	33	производство прочих химических продуктов



	Юридические лица		в том числе	
			средние предприятия	
	всего	из них осуществлявшие деятельность в 2020 г.	всего	из них осуществлявшие деятельность в 2020 г.
производство клеев	3	3	-	-
производство эфирных масел	3	1	-	-
производство лекарственных средств и материалов, применяемых в медицинских целях	42	28	1	1
производство фармацевтических субстанций	8	-	-	-
производство лекарственных препаратов и материалов, применяемых в медицинских целях	34	28	1	1
производство резиновых и пластмассовых изделий	0	0	0	0
производство резиновых изделий	33	27	-	-
производство резиновых шин, покрышек и камер; восстановление резиновых шин и покрышек	-	-	-	-
производство прочих резиновых изделий	31	26	-	-
производство изделий из пластмасс	352	295	5	4
производство пластмассовых плит, полос, труб и профилей	50	48	-	-
производство пластмассовых изделий для упаковывания товаров	109	90	3	2
производство пластмассовых изделий, используемых в строительстве	93	71	-	-
производство прочих пластмассовых изделий	100	86	2	2
производство прочей неметаллической минеральной продукции	375	279	11	9
производство стекла и изделий из стекла	41	33	-	-
производство листового стекла	1	-	-	-
формирование и обработка листового стекла	27	23	-	-
производство полых стеклянных изделий	4	3	-	-
производство и обработка прочих стеклянных изделий, включая технические изделия из стекла	9	7	-	-
производство огнеупорных изделий	10	7	-	-
производство строительных керамических материалов	27	18	1	1
производство керамических плит и плиток	4	2	-	-
производство кирпича, черепицы и прочих строительных изделий из обожженной глины	23	16	1	1
производство прочих фарфоровых и керамических изделий	5	4	-	-
производство хозяйственных и декоративных керамических изделий	5	4	-	-
производство цемента, извести и гипса	3	2	-	-
производство цемента	2	1	-	-
производство извести и гипса	1	1	-	-
производство изделий из бетона, цемента и гипса	202	152	10	8
производство изделий из бетона для использования в строительстве	119	94	10	8
производство гипсовых изделий для использования в строительстве	5	2	-	-
производство товарного бетона	37	29	-	-
производство сухих бетонных смесей	13	12	-	-
производство изделий из хризотилцемента и волокнистого цемента	1	1	-	-
производство прочих изделий из гипса, бетона или цемента	27	14	-	-
резка, обработка и отделка камня	35	25	-	-
производство абразивных и неметаллических минеральных изделий, не включенных в другие группировки	52	38	-	-
производство абразивных изделий	1	-	-	-
производство прочей неметаллической минеральной продукции, не включенной в другие группировки	51	38	-	-
производство металлургическое	64	54	3	2
производство чугуна, стали и ферросплавов	4	1	-	-
производство стальных труб, полых профилей и фитингов	8	8	-	-
производство прочих стальных изделий первичной обработкой	27	26	1	1
производство стальных прутков и сплошных профилей методом холодного волочения	1	1	-	-
производство холоднотянутого штрипса	1	1	-	-
производство профилей с помощью холодной штамповки или гибки	25	24	1	1
производство основных драгоценных металлов и прочих цветных металлов, производство ядерного топлива	13	7	2	1
производство драгоценных металлов	1	-	-	-
производство алюминия	6	4	-	-
производство свинца, цинка и олова	5	3	2	1
производство меди	1	-	-	-
литье металлов	12	12	-	-
литье чугуна	3	3	-	-
литье стали	3	3	-	-
производство готовых металлических изделий, кроме машин и оборудования	888	710	11	8
производство строительных металлических конструкций и изделий	428	345	3	2
производство строительных металлических конструкций, изделий и их частей	362	283	3	2





по категориям:				
малые предприятия				
всего		из них микропредприятия		
всего	из них осуществлявшие деятельность в 2020 г.	всего	из них осуществлявшие деятельность в 2020 г.	
3	3	3	3	производство клеев
3	1	2	-	производство эфирных масел
41	27	34	20	производство лекарственных средств и материалов, применяемых в медицинских целях
8	-	8	-	производство фармацевтических субстанций
33	27	26	20	производство лекарственных препаратов и материалов, применяемых в медицинских целях
0	0	0	0	производство резиновых и пластмассовых изделий
33	27	32	26	производство резиновых изделий
-	-	-	-	производство резиновых шин, покрышек и камер; восстановление резиновых шин и покрышек
31	26	30	25	производство прочих резиновых изделий
347	291	269	215	производство изделий из пластмасс
50	48	38	36	производство пластмассовых плит, полос, труб и профилей
106	88	74	57	производство пластмассовых изделий для упаковывания товаров
93	71	81	60	производство пластмассовых изделий, используемых в строительстве
98	84	76	62	производство прочих пластмассовых изделий
364	270	321	231	производство прочей неметаллической минеральной продукции
41	33	35	27	производство стекла и изделий из стекла
1	-	1	-	производство листового стекла
27	23	21	17	формирование и обработка листового стекла
4	3	4	3	производство полых стеклянных изделий
9	7	9	7	производство и обработка прочих стеклянных изделий, включая технические изделия из стекла
10	7	9	6	производство огнеупорных изделий
26	17	22	13	производство строительных керамических материалов
4	2	3	1	производство керамических плит и плиток
22	15	19	12	производство кирпича, черепицы и прочих строительных изделий из обожженной глины
5	4	5	4	производство прочих фарфоровых и керамических изделий
5	4	5	4	производство хозяйственных и декоративных керамических изделий
3	2	2	1	производство цемента, извести и гипса
2	1	1	-	производство цемента
1	1	1	1	производство извести и гипса
192	144	167	123	производство изделий из бетона, цемента и гипса
109	86	93	74	производство изделий из бетона для использования в строительстве
5	2	4	1	производство гипсовых изделий для использования в строительстве
37	29	32	24	производство товарного бетона
13	12	10	9	производство сухих бетонных смесей
1	1	1	1	производство изделий из хризотилцемента и волокнистого цемента
27	14	27	14	производство прочих изделий из гипса, бетона или цемента
35	25	32	22	резка, обработка и отделка камня
52	38	49	35	производство абразивных и неметаллических минеральных изделий, не включенных в другие группировки
1	-	1	-	производство абразивных изделий
51	38	48	35	производство прочей неметаллической минеральной продукции, не включенной в другие группировки
61	52	46	37	производство металлургическое
4	1	4	1	производство чугуна, стали и ферросплавов
8	8	7	7	производство стальных труб, полых профилей и фитингов
26	25	18	17	производство прочих стальных изделий первичной обработкой
1	1	1	1	производство стальных прутков и сплошных профилей методом холодного волочения
1	1	-	-	производство холоднотянутого штрипса
24	23	17	16	производство профилей с помощью холодной штамповки или гибки
11	6	7	2	производство основных драгоценных металлов и прочих цветных металлов, производство ядерного топлива
1	-	1	-	производство драгоценных металлов
6	4	3	1	производство алюминия
3	2	2	1	производство свинца, цинка и олова
1	-	1	-	производство меди
12	12	10	10	литье металлов
3	3	3	3	литье чугуна
3	3	2	2	литье стали
877	702	789	620	производство готовых металлических изделий, кроме машин и оборудования
425	343	386	306	производство строительных металлических конструкций и изделий
359	281	328	252	производство строительных металлических конструкций, изделий и их частей



	Юридические лица		в том числе	
			средние предприятия	
	всего	из них осуществлявшие деятельность в 2020 г.	всего	из них осуществлявшие деятельность в 2020 г.
производство металлических дверей и окон	66	62	-	-
производство металлических цистерн, резервуаров и прочих емкостей	19	13	1	1
производство радиаторов и котлов центрального отопления	9	7	1	1
производство прочих металлических цистерн, резервуаров и емкостей	10	6	-	-
производство паровых котлов, кроме котлов центрального отопления	2	1	-	-
ковка, прессование, штамповка и профилирование; изготовление изделий методом порошковой металлургии	-	-	-	-
обработка металлов и нанесение покрытий на металлы; механическая обработка металлов	226	182	-	-
обработка металлов и нанесение покрытий на металлы	127	103	-	-
обработка металлических изделий механическая	99	79	-	-
производство ножевых изделий и столовых приборов, инструментов и универсальных скобяных изделий	30	27	1	1
производство ножевых изделий и столовых приборов	1	1	-	-
производство замков, петель	8	8	-	-
производство инструмента	21	18	1	1
производство прочих готовых металлических изделий	3	-	2	-
производство прочих готовых металлических изделий, не включенных в другие группировки	3	-	2	-
производство компьютеров, электронных и оптических изделий	225	191	5	4
производство элементов электронной аппаратуры и печатных схем (плат)	30	24	2	2
производство элементов электронной аппаратуры	18	12	1	1
производство электронных печатных плат	12	12	1	1
производство компьютеров и периферийного оборудования	24	18	-	-
производство коммуникационного оборудования	32	27	1	1
производство бытовой электроники	8	8	-	-
производство контрольно-измерительных и навигационных приборов и аппаратов; производство часов	-	-	-	-
производство инструментов и приборов для измерения, тестирования и навигации	-	-	-	-
производство часов	-	-	-	-
производство облучающего и электротерапевтического оборудования, применяемого в медицинских целях	26	19	-	-
производство оптических приборов, фото- и кинооборудования	13	11	-	-
производство электрического оборудования	234	197	7	5
производство электродвигателей, генераторов, трансформаторов и распределительных устройств, а также контрольно-измерительной аппаратуры	115	99	4	2
производство электродвигателей, электрогенераторов и трансформаторов	42	34	-	-
производство электрической распределительной и регулирующей аппаратуры	73	65	4	2
производство электрических аккумуляторов и аккумуляторных батарей	1	-	-	-
производство кабелей и кабельной арматуры	11	8	-	-
производство прочих проводов и кабелей для электронного и электрического оборудования	7	5	-	-
производство электроустановочных изделий	4	3	-	-
производство электрических ламп и осветительного оборудования	32	26	-	-
производство бытовых приборов	19	17	2	2
производство бытовых электрических приборов	15	13	-	-
производство бытовых неэлектрических приборов	4	4	2	2
производство прочего электрического оборудования	56	47	1	1
производство машин и оборудования, не включенных в другие группировки	323	247	4	4
производство машин и оборудования общего назначения	32	22	-	-
производство двигателей и турбин, кроме авиационных, автомобильных и мотоциклетных двигателей	8	6	-	-
производство гидравлического и пневматического силового оборудования	9	7	-	-
производство прочих насосов и компрессоров	3	1	-	-
производство арматуры трубопроводной (арматуры)	7	6	-	-
производство подшипников, зубчатых передач, элементов механических передач и приводов	5	2	-	-
производство прочих машин и оборудования общего назначения	147	114	3	3
производство печей, термокамер и печных горелок	18	13	1	1
производство подъемно-транспортного оборудования	37	29	-	-
производство офисной техники и оборудования (кроме компьютеров и периферийного оборудования)	1	-	-	-
производство ручных инструментов с механизированным приводом	2	1	-	-
производство промышленного холодильного и вентиляционного оборудования	49	41	-	-



по категориям:				
малые предприятия				
всего		из них микропредприятия		
всего	из них осуществлявшие деятельность в 2020 г.	всего	из них осуществлявшие деятельность в 2020 г.	
66	62	58	54	производство металлических дверей и окон
18	12	14	9	производство металлических цистерн, резервуаров и прочих емкостей
8	6	4	3	производство радиаторов и котлов центрального отопления
10	6	10	6	производство прочих металлических цистерн, резервуаров и емкостей
2	1	1	-	производство паровых котлов, кроме котлов центрального отопления
-	-	-	-	ковка, прессование, штамповка и профилирование; изготовление изделий методом порошковой металлургии
226	182	200	158	обработка металлов и нанесение покрытий на металлы; механическая обработка металлов
127	103	118	95	обработка металлов и нанесение покрытий на металлы
99	79	82	63	обработка металлических изделий механическая
29	26	21	18	производство ножевых изделий и столовых приборов, инструментов и универсальных скобяных изделий
1	1	1	1	производство ножевых изделий и столовых приборов
8	8	5	5	производство замков, петель
20	17	15	12	производство инструмента
1	-	1	-	производство прочих готовых металлических изделий
1	-	1	-	производство прочих готовых металлических изделий, не включенных в другие группировки
220	187	172	139	производство компьютеров, электронных и оптических изделий
28	22	20	14	производство элементов электронной аппаратуры и печатных схем (плат)
17	11	11	5	производство элементов электронной аппаратуры
11	11	9	9	производство электронных печатных плат
24	18	21	15	производство компьютеров и периферийного оборудования
31	26	23	18	производство коммуникационного оборудования
8	8	6	6	производство бытовой электроники
-	-	-	-	производство контрольно-измерительных и навигационных приборов и аппаратов; производство часов
-	-	-	-	производство инструментов и приборов для измерения, тестирования и навигации
-	-	-	-	производство часов
26	19	22	15	производство облучающего и электротерапевтического оборудования, применяемого в медицинских целях
13	11	11	9	производство оптических приборов, фото- и кинооборудования
227	192	185	151	производство электрического оборудования
111	97	87	73	производство электродвигателей, генераторов, трансформаторов и распределительных устройств, а также контрольно-измерительной аппаратуры
42	34	34	26	производство электродвигателей, электрогенераторов и трансформаторов
69	63	53	47	производство электрической распределительной и регулирующей аппаратуры
1	-	1	-	производство электрических аккумуляторов и аккумуляторных батарей
11	8	9	7	производство кабелей и кабельной арматуры
7	5	5	4	производство прочих проводов и кабелей для электронного и электрического оборудования
4	3	4	3	производство электроустановочных изделий
32	26	30	24	производство электрических ламп и осветительного оборудования
17	15	13	11	производство бытовых приборов
15	13	13	11	производство бытовых электрических приборов
2	2	-	-	производство бытовых неэлектрических приборов
55	46	45	36	производство прочего электрического оборудования
319	243	287	212	производство машин и оборудования, не включенных в другие группировки
32	22	30	20	производство машин и оборудования общего назначения
8	6	8	6	производство двигателей и турбин, кроме авиационных, автомобильных и мотоциклетных двигателей
9	7	8	6	производство гидравлического и пневматического силового оборудования
3	1	2	-	производство прочих насосов и компрессоров
7	6	7	6	производство арматуры трубопроводной (арматуры)
5	2	5	2	производство подшипников, зубчатых передач, элементов механических передач и приводов
144	111	130	97	производство прочих машин и оборудования общего назначения
17	12	13	8	производство печей, термокамер и печных горелок
37	29	36	28	производство подъемно-транспортного оборудования
1	-	1	-	производство офисной техники и оборудования (кроме компьютеров и периферийного оборудования)
2	1	2	1	производство ручных инструментов с механизированным приводом
49	41	46	38	производство промышленного холодильного и вентиляционного оборудования



	Юридические лица		в том числе	
			средние предприятия	
	всего	из них осуществлявшие деятельность в 2020 г.	всего	из них осуществлявшие деятельность в 2020 г.
производство прочих машин и оборудования общего назначения, не включенного в другие группировки	40	30	2	2
производство машин и оборудования для сельского и лесного хозяйства	16	13	1	1
производство станков, машин и оборудования для обработки металлов и прочих твердых материалов	14	9	-	-
производство металлообрабатывающего оборудования	6	4	-	-
производство прочих станков	8	5	-	-
производство прочих машин специального назначения	114	89	-	-
производство машин и оборудования для металлургии	1	1	-	-
производство машин и оборудования для добычи полезных ископаемых и строительства	30	21	-	-
производство машин и оборудования для производства пищевых продуктов, напитков и табачных изделий	26	20	-	-
производство машин и оборудования для изготовления текстильных, швейных, меховых и кожаных изделий	1	1	-	-
производство машин и оборудования для изготовления бумаги и картона	2	2	-	-
производство машин и оборудования для переработки пластмасс и резины	1	1	-	-
производство прочих машин и оборудования специального назначения, не включенных в другие группировки	53	43	-	-
производство автотранспортных средств, прицепов и полуприцепов	20	16	1	1
производство автотранспортных средств	4	2	-	-
производство кузовов для автотранспортных средств; производство прицепов и полуприцепов	5	4	1	1
производство комплектующих и принадлежностей для автотранспортных средств	11	10	-	-
производство электрического и электронного оборудования для автотранспортных средств	2	1	-	-
производство прочих комплектующих и принадлежностей для автотранспортных средств	9	9	-	-
производство прочих транспортных средств и оборудования	27	20	-	-
строительство кораблей, судов и лодок	1	-	-	-
строительство прогулочных и спортивных судов	1	-	-	-
производство железнодорожных локомотивов и подвижного состава	14	10	-	-
производство летательных аппаратов, включая космические, и соответствующего оборудования	4	3	-	-
производство транспортных средств и оборудования, не включенных в другие группировки	2	2	-	-
производство велосипедов и инвалидных колясок	1	1	-	-
производство прочих транспортных средств и оборудования, не включенных в другие группировки	1	1	-	-
производство мебели	430	330	1	1
производство мебели для офисов и предприятий торговли	190	157	-	-
производство кухонной мебели	57	41	-	-
производство матрасов	6	6	-	-
производство прочей мебели	177	126	1	1
производство прочих готовых изделий	173	137	1	1
производство ювелирных изделий, бижутерии и подобных товаров	25	19	-	-
производство ювелирных изделий и аналогичных изделий	25	19	-	-
производство спортивных товаров	34	28	-	-
производство игр и игрушек	16	13	-	-
производство медицинских инструментов и оборудования	38	31	1	1
производство изделий, не включенных в другие группировки	60	46	-	-
производство метел и щеток	5	4	-	-
производство прочих готовых изделий, не включенных в другие группировки	55	42	-	-
ремонт и монтаж машин и оборудования	616	521	1	1
ремонт и монтаж металлических изделий, машин и оборудования	563	472	-	-
ремонт металлоизделий	8	8	-	-
ремонт машин и оборудования	332	273	-	-
ремонт электронного и оптического оборудования	64	55	-	-
ремонт электрического оборудования	116	97	-	-
ремонт и техническое обслуживание судов и лодок	4	4	-	-
ремонт и техническое обслуживание летательных аппаратов, включая космические	3	3	-	-
ремонт и техническое обслуживание прочих транспортных средств и оборудования	12	9	-	-
ремонт прочего оборудования	24	23	-	-
монтаж промышленных машин и оборудования	53	49	1	1



по категориям:				
малые предприятия				
всего		из них микропредприятия		
всего	из них осуществлявшие деятельность в 2020 г.	всего	из них осуществлявшие деятельность в 2020 г.	
38	28	32	22	производство прочих машин и оборудования общего назначения, не включенного в другие группировки
15	12	12	9	производство машин и оборудования для сельского и лесного хозяйства
14	9	13	8	производство станков, машин и оборудования для обработки металлов и прочих твердых материалов
6	4	6	4	производство металлообрабатывающего оборудования
8	5	7	4	производство прочих станков
114	89	102	78	производство прочих машин специального назначения
1	1	1	1	производство машин и оборудования для металлургии
30	21	29	20	производство машин и оборудования для добычи полезных ископаемых и строительства
26	20	23	17	производство машин и оборудования для производства пищевых продуктов, напитков и табачных изделий
1	1	-	-	производство машин и оборудования для изготовления текстильных, швейных, меховых и кожаных изделий
2	2	2	2	производство машин и оборудования для изготовления бумаги и картона
1	1	1	1	производство машин и оборудования для переработки пластмасс и резины
53	43	46	37	производство прочих машин и оборудования специального назначения, не включенных в другие группировки
19	15	17	13	производство автотранспортных средств, прицепов и полуприцепов
4	2	4	2	производство автотранспортных средств
4	3	4	3	производство кузовов для автотранспортных средств; производство прицепов и полуприцепов
11	10	9	8	производство комплектующих и принадлежностей для автотранспортных средств
2	1	2	1	производство электрического и электронного оборудования для автотранспортных средств
9	9	7	7	производство прочих комплектующих и принадлежностей для автотранспортных средств
27	20	21	14	производство прочих транспортных средств и оборудования
1	-	1	-	строительство кораблей, судов и лодок
1	-	1	-	строительство прогулочных и спортивных судов
14	10	11	7	производство железнодорожных локомотивов и подвижного состава
4	3	3	2	производство летательных аппаратов, включая космические, и соответствующего оборудования
2	2	1	1	производство транспортных средств и оборудования, не включенных в другие группировки
1	1	-	-	производство велосипедов и инвалидных колясок
1	1	1	1	производство прочих транспортных средств и оборудования, не включенных в другие группировки
429	329	405	306	производство мебели
190	157	177	144	производство мебели для офисов и предприятий торговли
57	41	52	36	производство кухонной мебели
6	6	6	6	производство матрасов
176	125	170	120	производство прочей мебели
172	136	150	114	производство прочих готовых изделий
25	19	21	15	производство ювелирных изделий, бижутерии и подобных товаров
25	19	21	15	производство ювелирных изделий и аналогичных изделий
34	28	33	27	производство спортивных товаров
16	13	14	11	производство игр и игрушек
37	30	31	24	производство медицинских инструментов и оборудования
60	46	51	37	производство изделий, не включенных в другие группировки
5	4	3	2	производство метел и щеток
55	42	48	35	производство прочих готовых изделий, не включенных в другие группировки
615	520	561	470	ремонт и монтаж машин и оборудования
563	472	512	425	ремонт и монтаж металлических изделий, машин и оборудования
8	8	8	8	ремонт металлоизделий
332	273	300	243	ремонт машин и оборудования
64	55	57	48	ремонт электронного и оптического оборудования
116	97	108	91	ремонт электрического оборудования
4	4	4	4	ремонт и техническое обслуживание судов и лодок
3	3	2	2	ремонт и техническое обслуживание летательных аппаратов, включая космические
12	9	11	8	ремонт и техническое обслуживание прочих транспортных средств и оборудования
24	23	22	21	ремонт прочего оборудования
52	48	49	45	монтаж промышленных машин и оборудования



#### 4.29. ЧИСЛО ЮРИДИЧЕСКИХ ЛИЦ ПО ВИДУ ЭКОНОМИЧЕСКОЙ ПО МУНИЦИПАЛЬНЫМ ОБРАЗОВАНИЯМ

(единиц)

	Обрабаты вающие производ ства	из них по видам				
		производство пищевых продуктов	производство напитков	производство текстильных изделий	производство одежды	производство кожи и изделий из кожи
<b>Новосибирская область</b>	<b>6 234</b>	<b>808</b>	<b>139</b>	<b>129</b>	<b>324</b>	<b>36</b>
<b>Городские округа</b>	<b>5 489</b>	<b>580</b>	<b>106</b>	<b>118</b>	<b>303</b>	<b>33</b>
г. Новосибирск	4 981	519	86	106	281	28
г. Бердск	319	33	10	5	17	3
г. Искитим	77	5	7	4	3	2
г. Обь	46	11	1	-	1	-
р.п. Кольцово	65	12	2	3	1	-
<b>Муниципальные районы</b>	<b>745</b>	<b>228</b>	<b>33</b>	<b>11</b>	<b>21</b>	<b>3</b>
Баганский	2	-	-	-	-	-
Барабинский	16	6	2	-	2	-
Болотнинский	16	4	-	-	2	-
Венгеровский	5	4	-	-	-	-
Доволенский	4	3	1	-	-	-
Здвинский	3	3	-	-	-	-
Искитимский	41	8	2	1	3	2
Карасукский	12	3	1	-	-	-
Каргатский	6	2	-	-	1	-
Кольванский	41	15	2	2	-	1
Коченевский	24	12	-	-	-	-
Кочковский	1	-	-	-	-	-
Краснозерский	7	3	3	-	-	-
Куйбышевский	20	9	1	-	-	-
Купинский	4	2	2	-	-	-
Кыштовский	1	1	-	-	-	-
Маслянинский	13	5	1	-	-	-
Мошковский	28	9	1	-	2	-
Новосибирский	360	91	8	5	6	-
Ордынский	24	5	2	1	-	-
Северный	2	1	-	-	-	-
Сузунский	20	10	-	-	-	-
Татарский	10	4	1	-	1	-
Тогучинский	33	11	2	-	2	-
Убинский	4	2	-	-	-	-
Усть-Тарковский	-	-	-	-	-	-
Чановский	6	2	1	-	-	-
Черепановский	28	6	2	2	2	-
Чистоозерный	5	2	-	-	-	-
Чулымский	9	5	1	-	-	-



## ОБРАЗОВАНИЯМ НОВОСИБИРСКОЙ ОБЛАСТИ

экономической деятельности:						
обработка древесины и производство изделий из дерева и пробки, кроме мебели, производство изделий из соломки и материалов для плетения	производство бумаги и бумажных изделий	деятельность полиграфическая и копирование носителей информации	производство кокса и нефтепродуктов	производство химических веществ и химических продуктов	производство лекарственных средств и материалов, применяемых в медицинских целях	
268	92	353	9	273	42	Новосибирская область
197	79	343	6	245	39	Городские округа
171	66	326	5	219	33	г. Новосибирск
14	11	13	1	15	2	г. Бердск
5	1	2	-	2	-	г. Искитим
4	1	1	-	1	-	г. Обь
3	-	1	-	8	4	р.п. Кольцово
71	13	10	3	28	3	Муниципальные районы
-	-	-	-	-	-	Баганский
2	-	-	-	1	-	Барабинский
5	2	-	-	-	-	Болотнинский
-	-	-	-	-	-	Венгеровский
-	-	-	-	-	-	Доволенский
-	-	-	-	-	-	Здвинский
2	1	1	-	2	-	Искитимский
1	-	4	-	-	-	Карасукский
1	-	1	-	-	-	Каргатский
4	-	1	-	2	-	Колыванский
2	-	-	1	-	-	Коченевский
-	-	-	-	-	-	Кочковский
-	-	-	-	-	-	Краснозерский
1	-	1	2	1	-	Куйбышевский
-	-	-	-	-	-	Купинский
-	-	-	-	-	-	Кыштовский
3	-	-	-	-	-	Маслянинский
5	-	-	-	2	1	Мошковский
13	9	2	-	15	2	Новосибирский
13	-	-	-	1	-	Ордынский
1	-	-	-	-	-	Северный
6	-	-	-	-	-	Сузунский
1	1	-	-	-	-	Татарский
2	-	-	-	1	-	Тогучинский
-	-	-	-	-	-	Убинский
-	-	-	-	-	-	Усть-Тарский
1	-	-	-	-	-	Чановский
5	-	-	-	3	-	Черепановский
-	-	-	-	-	-	Чистоозерный
3	-	-	-	-	-	Чулымский



	из обрабатывающих производств					
	производство резиновых и пластмассовых изделий	производство прочей неметаллической минеральной продукции	производство металлургическое	производство готовых металлических изделий, кроме машин и оборудования	производство компьютеров, электронных и оптических изделий	производство электрического оборудования
<b>Новосибирская область</b>	<b>385</b>	<b>375</b>	<b>64</b>	<b>888</b>	<b>225</b>	<b>234</b>
<b>Городские округа</b>	<b>352</b>	<b>323</b>	<b>59</b>	<b>819</b>	<b>206</b>	<b>219</b>
г. Новосибирск	308	275	54	758	193	207
г. Бердск	29	28	2	45	10	5
г. Искитим	6	14	1	6	-	5
г. Обь	7	1	2	6	1	1
р.п. Кольцово	2	5	-	3	2	1
<b>Муниципальные районы</b>	<b>33</b>	<b>52</b>	<b>5</b>	<b>69</b>	<b>19</b>	<b>15</b>
Баганский	-	-	-	1	-	-
Барабинский	-	-	-	1	-	-
Болотнинский	-	-	-	1	-	-
Венгеровский	-	-	-	-	-	-
Доволенский	-	-	-	-	-	-
Здвинский	-	-	-	-	-	-
Искитимский	-	3	1	4	1	-
Карасукский	1	-	-	-	-	-
Каргатский	-	-	-	-	-	-
Колыванский	3	2	-	3	-	-
Коченевский	2	-	1	3	-	1
Кочковский	-	-	-	-	-	-
Краснозерский	-	-	-	-	-	-
Куйбышевский	1	2	-	-	-	-
Купинский	-	-	-	-	-	-
Кыштовский	-	-	-	-	-	-
Маслянинский	-	2	-	-	-	-
Мошковский	1	3	-	2	-	-
Новосибирский	22	24	3	50	18	14
Ордынский	-	2	-	-	-	-
Северный	-	-	-	-	-	-
Сузунский	2	1	-	-	-	-
Татарский	-	-	-	-	-	-
Тогучинский	-	11	-	2	-	-
Убинский	-	-	-	-	-	-
Усть-Таркский	-	-	-	-	-	-
Чановский	-	1	-	-	-	-
Черепановский	1	1	-	1	-	-
Чистоозерный	-	-	-	1	-	-
Чулымский	-	-	-	-	-	-





по видам экономической деятельности:						
производство машин и оборудования, не включенных в другие группировки	производство автотранспортных средств, прицепов и полуприцепов	производство прочих транспортных средств и оборудования	производство мебели	производство прочих готовых изделий	ремонт и монтаж машин и оборудования	
323	20	27	430	173	616	<b>Новосибирская область</b>
293	15	25	400	156	572	<b>Городские округа</b>
265	15	25	367	138	535	г. Новосибирск
22	-	-	21	12	21	г. Бердск
2	-	-	4	2	6	г. Искитим
1	-	-	3	-	4	г. Обь
3	-	-	5	4	6	р.п. Кольцово
30	5	2	30	17	44	<b>Муниципальные районы</b>
-	-	-	-	-	1	Баганский
-	-	-	1	-	1	Барабинский
1	-	-	-	-	1	Болотнинский
-	-	-	-	-	1	Венгеровский
-	-	-	-	-	-	Доволенский
-	-	-	-	-	-	Здвинский
2	-	-	1	5	2	Искитимский
-	-	-	-	-	2	Карасукский
-	-	-	1	-	-	Каргатский
-	-	-	6	-	-	Копыанский
-	-	-	-	1	1	Коченевский
-	-	-	-	-	1	Кочковский
-	-	-	-	-	1	Краснозерский
-	1	-	-	-	1	Куйбышевский
-	-	-	-	-	-	Купинский
-	-	-	-	-	-	Кыштовский
-	-	-	2	-	-	Маслянинский
-	-	-	1	-	1	Мошковский
23	3	2	16	9	25	Новосибирский
-	-	-	-	-	-	Ордынский
-	-	-	-	-	-	Северный
-	-	-	-	-	1	Сузунский
-	-	-	1	-	1	Татарский
2	-	-	-	-	-	Тогучинский
1	-	-	-	-	1	Убинский
-	-	-	-	-	-	Усть-Таркский
-	-	-	1	-	-	Чановский
1	1	-	-	-	3	Черепановский
-	-	-	-	2	-	Чистоозерный
-	-	-	-	-	-	Чулымский



#### 4.30. ЧИСЛО ЗАМЕЩЕННЫХ РАБОЧИХ МЕСТ ПО ВИДУ ЭКОНОМИЧЕСКОЙ (человек)

	Всего		в том числе	
			средние предприятия	
	число замещенных рабочих мест	из них работниками списочного состава	число замещенных рабочих мест	из них работниками списочного состава
<b>Обрабатывающие производства</b>	<b>66 086</b>	<b>62 505</b>	<b>13 731</b>	<b>13 463</b>
из них:				
производство пищевых продуктов	12 088	11 681	4 219	4 183
переработка и консервирование мяса и мясной пищевой продукции	1 876	1 817	942	942
переработка и консервирование мяса	284	276	-	-
производство и консервирование мяса птицы	40	40	-	-
производство продукции из мяса убойных животных и мяса птицы	1 551	1 500	942	942
переработка и консервирование рыбы, ракообразных и моллюсков	779	768	... <sup>1)</sup>	... <sup>1)</sup>
переработка и консервирование фруктов и овощей	289	277	-	-
переработка и консервирование картофеля	... <sup>1)</sup>	... <sup>1)</sup>	-	-
производство соковой продукции из фруктов и овощей	114	112	-	-
прочие виды переработки и консервирования фруктов и овощей	143	133	-	-
производство растительных и животных масел и жиров	221	215	-	-
производство масел и жиров	188	185	-	-
производство маргариновой продукции	33	30	-	-
производство молочной продукции	2 561	2 519	1 269	1 259
производство молока (кроме сырого) и молочной продукции	2 297	2 258	1 074	1 065
производство мороженого	264	261	... <sup>1)</sup>	... <sup>1)</sup>
производство продуктов мукомольной и крупяной промышленности, крахмала и крахмалосодержащих продуктов	1 087	1 016	... <sup>1)</sup>	... <sup>1)</sup>
производство продуктов мукомольной и крупяной промышленности	1 086	1 015	... <sup>1)</sup>	... <sup>1)</sup>
производство крахмала и крахмалосодержащих продуктов	... <sup>1)</sup>	... <sup>1)</sup>	-	-
производство хлебобулочных и мучных кондитерских изделий	2 872	2 757	494	488
производство хлеба и мучных кондитерских изделий, тортов и пирожных недлительного хранения	2 154	2 102	... <sup>1)</sup>	... <sup>1)</sup>
производство сухарей, печенья и прочих сухарных хлебобулочных изделий, производство мучных кондитерских изделий, тортов, пирожных, пирогов и бисквитов, предназначенных для длительного хранения	563	500	-	-
производство макаронных изделий кускуса и аналогичных мучных изделий	154	154	... <sup>1)</sup>	... <sup>1)</sup>
производство прочих пищевых продуктов	2 041	1 961	698	681
производство сахара	... <sup>1)</sup>	... <sup>1)</sup>	-	-
производство какао, шоколада и сахаристых кондитерских изделий	367	348	... <sup>1)</sup>	... <sup>1)</sup>
производство чая и кофе	97	92	-	-
производство приправ и пряностей	257	244	... <sup>1)</sup>	... <sup>1)</sup>
производство готовых пищевых продуктов и блюд	156	155	-	-
производство детского питания и диетических пищевых продуктов	35	34	-	-
производство прочих пищевых продуктов, не включенных в другие группировки	1 127	1 085	410	399
производство готовых кормов для животных	363	353	... <sup>1)</sup>	... <sup>1)</sup>
производство готовых кормов для животных, содержащихся на фермах	333	323	... <sup>1)</sup>	... <sup>1)</sup>
производство готовых кормов для непродуктивных животных	30	30	-	-
производство напитков	1 492	1 452	431	431
производство вина из винограда	-	-	-	-
производство сидра и прочих плодовых вин	... <sup>1)</sup>	... <sup>1)</sup>	-	-
производство пива	623	605	... <sup>1)</sup>	... <sup>1)</sup>
производство солода	... <sup>1)</sup>	... <sup>1)</sup>	-	-
производство безалкогольных напитков; производство минеральных вод и прочих питьевых вод в бутылках	719	711	... <sup>1)</sup>	... <sup>1)</sup>
производство табачных изделий	-	-	-	-
производство текстильных изделий	1 353	1 322	... <sup>1)</sup>	... <sup>1)</sup>
подготовка и прядение текстильных волокон	5	5	-	-
производство текстильных тканей	... <sup>1)</sup>	... <sup>1)</sup>	-	-
отделка тканей и текстильных изделий	39	38	-	-
производство прочих текстильных изделий	1 308	1 278	... <sup>1)</sup>	... <sup>1)</sup>
производство трикотажного и вязаного полотна	... <sup>1)</sup>	... <sup>1)</sup>	-	-
производство готовых текстильных изделий, кроме одежды	705	686	... <sup>1)</sup>	... <sup>1)</sup>
производство ковров и ковровых изделий	... <sup>1)</sup>	... <sup>1)</sup>	-	-
производство канатов, веревок, шпагата и сетей	33	32	-	-
производство нетканых текстильных материалов и изделий из них, кроме одежды	442	436	... <sup>1)</sup>	... <sup>1)</sup>
производство прочих текстильных изделий, не включенных в другие группировки	124	120	-	-
производство одежды	2 531	2 464	-	-
производство одежды, кроме одежды из меха	2 321	2 253	-	-
производство одежды из кожи	... <sup>1)</sup>	... <sup>1)</sup>	-	-
производство спецодежды	516	489	-	-



## ДЕЯТЕЛЬНОСТИ "ОБРАБАТЫВАЮЩИЕ ПРОИЗВОДСТВА"

по категориям:				
малые предприятия				
всего		из них микропредприятия		
число замещенных рабочих мест	из них работниками списочного состава	число замещенных рабочих мест	из них работниками списочного состава	
52 355	49 042	23 895	22 251	<b>Обрабатывающие производства</b>
				из них:
7 868	7 498	3 395	3 185	производство пищевых продуктов
934	875	464	413	переработка и консервирование мяса и мясной пищевой продукции
284	276	190	187	переработка и консервирование мяса
40	40	5	5	производство и консервирование мяса птицы
609	559	268	221	производство продукции из мяса убойных животных и мяса птицы
... <sup>1)</sup>	... <sup>1)</sup>	388	382	переработка и консервирование рыбы, ракообразных и моллюсков
289	277	103	92	переработка и консервирование фруктов и овощей
... <sup>1)</sup>	... <sup>1)</sup>	-	-	переработка и консервирование картофеля
114	112	42	41	производство соковой продукции из фруктов и овощей
143	133	61	51	прочие виды переработки и консервирования фруктов и овощей
221	215	39	38	производство растительных и животных масел и жиров
188	185	37	37	производство масел и жиров
33	30	... <sup>1)</sup>	... <sup>1)</sup>	производство маргариновой продукции
1 292	1 260	514	504	производство молочной продукции
1 223	1 194	446	439	производство молока (кроме сырого) и молочной продукции
... <sup>1)</sup>	... <sup>1)</sup>	68	65	производство мороженого
... <sup>1)</sup>	... <sup>1)</sup>	39	30	производство продуктов мукомольной и крупяной промышленности, крахмала и крахмалосодержащих продуктов
... <sup>1)</sup>	... <sup>1)</sup>	38	29	производство продуктов мукомольной и крупяной промышленности
... <sup>1)</sup>	... <sup>1)</sup>	... <sup>1)</sup>	... <sup>1)</sup>	производство крахмала и крахмалосодержащих продуктов
2 377	2 269	1 100	1 017	производство хлебобулочных и мучных кондитерских изделий
... <sup>1)</sup>	... <sup>1)</sup>	849	824	производство хлеба и мучных кондитерских изделий, тортов и пирожных недлительного хранения
563	500	214	154	производство сухарей, печенья и прочих сухарных хлебобулочных изделий, производство мучных кондитерских изделий, тортов, пирожных, пирогов и бисквитов, предназначенных для длительного хранения
... <sup>1)</sup>	... <sup>1)</sup>	38	38	производство макаронных изделий кускуса и аналогичных мучных изделий
1 343	1 280	618	584	производство прочих пищевых продуктов
... <sup>1)</sup>	... <sup>1)</sup>	... <sup>1)</sup>	... <sup>1)</sup>	производство сахара
... <sup>1)</sup>	... <sup>1)</sup>	110	107	производство какао, шоколада и сахаристых кондитерских изделий
97	92	43	38	производство чая и кофе
... <sup>1)</sup>	... <sup>1)</sup>	23	20	производство приправ и пряностей
156	155	130	130	производство готовых пищевых продуктов и блюд
35	34	35	34	производство детского питания и диетических пищевых продуктов
717	686	274	252	производство прочих пищевых продуктов, не включенных в другие группировки
... <sup>1)</sup>	... <sup>1)</sup>	132	126	производство готовых кормов для животных
... <sup>1)</sup>	... <sup>1)</sup>	102	96	производство готовых кормов для животных, содержащихся на фермах
30	30	30	30	производство готовых кормов для непродуктивных животных
1 061	1 021	463	440	производство напитков
-	-	-	-	производство вина из винограда
... <sup>1)</sup>	... <sup>1)</sup>	-	-	производство сидра и прочих плодовых вин
... <sup>1)</sup>	... <sup>1)</sup>	253	237	производство пива
... <sup>1)</sup>	... <sup>1)</sup>	-	-	производство солода
... <sup>1)</sup>	... <sup>1)</sup>	209	203	производство безалкогольных напитков; производство минеральных вод и прочих питьевых вод в бутылках
-	-	-	-	производство табачных изделий
... <sup>1)</sup>	... <sup>1)</sup>	461	443	производство текстильных изделий
5	5	5	5	подготовка и прядение текстильных волокон
... <sup>1)</sup>	... <sup>1)</sup>	... <sup>1)</sup>	... <sup>1)</sup>	производство текстильных тканей
39	38	... <sup>1)</sup>	... <sup>1)</sup>	отделка тканей и текстильных изделий
... <sup>1)</sup>	... <sup>1)</sup>	439	422	производство прочих текстильных изделий
... <sup>1)</sup>	... <sup>1)</sup>	... <sup>1)</sup>	... <sup>1)</sup>	производство трикотажного и вязаного полотна
... <sup>1)</sup>	... <sup>1)</sup>	337	325	производство готовых текстильных изделий, кроме одежды
... <sup>1)</sup>	... <sup>1)</sup>	... <sup>1)</sup>	... <sup>1)</sup>	производство ковров и ковровых изделий
33	32	33	32	производство канатов, веревок, шпагата и сетей
... <sup>1)</sup>	... <sup>1)</sup>	22	21	производство нетканых текстильных материалов и изделий из них, кроме одежды
124	120	43	41	производство прочих текстильных изделий, не включенных в другие группировки
2 531	2 464	998	971	производство одежды
2 321	2 253	924	896	производство одежды, кроме одежды из меха
... <sup>1)</sup>	... <sup>1)</sup>	... <sup>1)</sup>	... <sup>1)</sup>	производство одежды из кожи
516	489	132	128	производство спецодежды



	Всего		в том числе	
			средние предприятия	
	число замещенных рабочих мест	из них работниками списочного состава	число замещенных рабочих мест	из них работниками списочного состава
производство прочей верхней одежды	975	961	-	-
производство нательного белья	46	46	-	-
производство прочей одежды и аксессуаров одежды	783	758	-	-
производство меховых изделий	... <sup>1)</sup>	... <sup>1)</sup>	-	-
производство вязаных и трикотажных изделий одежды	192	192	-	-
производство вязаных и трикотажных чулочно-носочных изделий	176	176	-	-
производство прочих вязаных и трикотажных изделий	16	16	-	-
производство кожи и изделий из кожи	560	536	... <sup>1)</sup>	... <sup>1)</sup>
дубление и отделка кожи, производство чемоданов, сумок, шорно-седельных изделий из кожи; выделка и крашение меха	287	281	-	-
дубление и выделка кожи, выделка и крашение меха	112	112	-	-
производство чемоданов, дамских сумок и аналогичных изделий из кожи и других материалов; производство шорно-седельных и других изделий из кожи	175	169	-	-
производство обуви	274	255	... <sup>1)</sup>	... <sup>1)</sup>
обработка древесины и производство изделий из дерева и пробки, кроме мебели, производство изделий из соломки и материалов для плетения	1 948	1 888	... <sup>1)</sup>	... <sup>1)</sup>
распиловка и строгание древесины	455	407	-	-
производство изделий из дерева, пробки, соломки и материалов для плетения	1 493	1 481	... <sup>1)</sup>	... <sup>1)</sup>
производство шпона, фанеры, деревянных плит и панелей	380	376	-	-
производство сборных паркетных покрытий	... <sup>1)</sup>	... <sup>1)</sup>	-	-
производство прочих деревянных строительных конструкций и столярных изделий	804	797	... <sup>1)</sup>	... <sup>1)</sup>
производство деревянной тары	124	124	-	-
производство прочих деревянных изделий; производство изделий из пробки, соломки и материалов для плетения	-	-	-	-
производство бумаги и бумажных изделий	1 521	1 438	... <sup>1)</sup>	... <sup>1)</sup>
производство изделий из бумаги и картона	1 521	1 438	... <sup>1)</sup>	... <sup>1)</sup>
производство гофрированной бумаги и картона, бумажной и картонной тары	1 139	1 066	... <sup>1)</sup>	... <sup>1)</sup>
производство бумажных изделий хозяйственно-бытового и санитарно-гигиенического назначения	193	191	-	-
производство бумажных канцелярских принадлежностей	39	37	-	-
производство обоев	... <sup>1)</sup>	... <sup>1)</sup>	-	-
производство прочих изделий из бумаги и картона	148	143	-	-
деятельность полиграфическая и копирование носителей информации	2 008	1 941	... <sup>1)</sup>	... <sup>1)</sup>
деятельность полиграфическая и предоставление услуг в этой области	1 996	1 930	... <sup>1)</sup>	... <sup>1)</sup>
печатание газет	65	63	-	-
прочие виды полиграфической деятельности	1 821	1 762	... <sup>1)</sup>	... <sup>1)</sup>
изготовление печатных форм и подготовительная деятельность	84	79	-	-
деятельность брошюровочно-переплетная и отделочная и сопутствующие услуги	27	27	-	-
копирование записанных носителей информации	12	10	-	-
производство кокса и нефтепродуктов	57	51	-	-
производство кокса	... <sup>1)</sup>	... <sup>1)</sup>	-	-
производство нефтепродуктов	52	47	-	-
агломерация угля, антрацита и бурого угля (лигнита) и производство термоуглей	... <sup>1)</sup>	... <sup>1)</sup>	-	-
производство термоуглей	... <sup>1)</sup>	... <sup>1)</sup>	-	-
производство химических веществ и химических продуктов	2 223	2 125	747	735
производство основных химических веществ, удобрений и азотных соединений, пластмасс и синтетического каучука в первичных формах	540	505	... <sup>1)</sup>	... <sup>1)</sup>
производство промышленных газов	172	168	... <sup>1)</sup>	... <sup>1)</sup>
производство красителей и пигментов	... <sup>1)</sup>	... <sup>1)</sup>	-	-
производство прочих основных неорганических химических веществ	147	140	-	-
производство прочих основных органических химических веществ	89	71	-	-
производство удобрений и азотных соединений	22	21	-	-
производство пластмасс и синтетических смол в первичных формах	69	67	-	-
производство пестицидов и прочих агрохимических продуктов	223	216	... <sup>1)</sup>	... <sup>1)</sup>
производство красок, лаков и аналогичных материалов для нанесения покрытий, полиграфических красок и мастик	491	481	... <sup>1)</sup>	... <sup>1)</sup>
производство мыла и моющих, чистящих и полирующих средств; парфюмерных и косметических средств	457	444	-	-
производство мыла и моющих, чистящих и полирующих средств	202	199	-	-
производство парфюмерных и косметических средств	255	246	-	-
производство прочих химических продуктов	511	479	... <sup>1)</sup>	... <sup>1)</sup>
производство клеев	15	13	-	-
производство эфирных масел	... <sup>1)</sup>	... <sup>1)</sup>	-	-



по категориям:				
малые предприятия				
всего		из них микропредприятия		
число замещенных рабочих мест	из них работниками списочного состава	число замещенных рабочих мест	из них работниками списочного состава	
975	961	332	322	производство прочей верхней одежды
46	46	31	31	производство нательного белья
783	758	428	415	производство прочей одежды и аксессуаров одежды
... <sup>1)</sup>	... <sup>1)</sup>	... <sup>1)</sup>	... <sup>1)</sup>	производство меховых изделий
192	192	56	56	производство вязаных и трикотажных изделий одежды
176	176	40	40	производство вязаных и трикотажных чулочно-носочных изделий
16	16	16	16	производство прочих вязаных и трикотажных изделий
... <sup>1)</sup>	... <sup>1)</sup>	213	202	производство кожи и изделий из кожи
287	281	102	96	дубление и отделка кожи, производство чемоданов, сумок, шорно-седельных изделий из кожи; выделка и крашение меха
112	112	... <sup>1)</sup>	... <sup>1)</sup>	дубление и выделка кожи, выделка и крашение меха
175	169	32	26	производство чемоданов, дамских сумок и аналогичных изделий из кожи и других материалов; производство шорно-седельных и других изделий из кожи
... <sup>1)</sup>	... <sup>1)</sup>	111	106	производство обуви
... <sup>1)</sup>	... <sup>1)</sup>	891	837	обработка древесины и производство изделий из дерева и пробки, кроме мебели, производство изделий из соломки и материалов для плетения
455	407	352	306	распиловка и строгание древесины
... <sup>1)</sup>	... <sup>1)</sup>	538	531	производство изделий из дерева, пробки, соломки и материалов для плетения
380	376	20	20	производство шпона, фанеры, деревянных плит и панелей
... <sup>1)</sup>	... <sup>1)</sup>	... <sup>1)</sup>	... <sup>1)</sup>	производство сборных паркетных покрытий
... <sup>1)</sup>	... <sup>1)</sup>	372	365	производство прочих деревянных строительных конструкций и столярных изделий
124	124	78	78	производство деревянной тары
-	-	-	-	производство прочих деревянных изделий; производство изделий из пробки, соломки и материалов для плетения
... <sup>1)</sup>	... <sup>1)</sup>	756	744	производство бумаги и бумажных изделий
... <sup>1)</sup>	... <sup>1)</sup>	756	744	производство изделий из бумаги и картона
... <sup>1)</sup>	... <sup>1)</sup>	479	474	производство гофрированной бумаги и картона, бумажной и картонной тары
193	191	105	104	производство бумажных изделий хозяйственно-бытового и санитарно-гигиенического назначения
39	37	39	37	производство бумажных канцелярских принадлежностей
... <sup>1)</sup>	... <sup>1)</sup>	... <sup>1)</sup>	... <sup>1)</sup>	производство обоев
148	143	132	128	производство прочих изделий из бумаги и картона
... <sup>1)</sup>	... <sup>1)</sup>	950	908	деятельность полиграфическая и копирование носителей информации
... <sup>1)</sup>	... <sup>1)</sup>	938	897	деятельность полиграфическая и предоставление услуг в этой области
65	63	18	17	печатание газет
... <sup>1)</sup>	... <sup>1)</sup>	853	817	прочие виды полиграфической деятельности
84	79	41	37	Изготовление печатных форм и подготовительная деятельность
27	27	27	27	деятельность брошюровочно-переплетная и отделочная и сопутствующие услуги
12	10	12	10	копирование записанных носителей информации
57	51	9	6	производство кокса и нефтепродуктов
... <sup>1)</sup>	... <sup>1)</sup>	... <sup>1)</sup>	... <sup>1)</sup>	производство кокса
52	47	... <sup>1)</sup>	... <sup>1)</sup>	производство нефтепродуктов
... <sup>1)</sup>	... <sup>1)</sup>	... <sup>1)</sup>	... <sup>1)</sup>	агломерация угля, антрацита и бурого угля (лигнита) и производство термоуглей
... <sup>1)</sup>	... <sup>1)</sup>	... <sup>1)</sup>	... <sup>1)</sup>	производство термоуглей
1 476	1 389	982	916	производство химических веществ и химических продуктов
... <sup>1)</sup>	... <sup>1)</sup>	220	204	производство основных химических веществ, удобрений и азотных соединений, пластмасс и синтетического каучука в первичных формах
... <sup>1)</sup>	... <sup>1)</sup>	37	33	производство промышленных газов
... <sup>1)</sup>	... <sup>1)</sup>	... <sup>1)</sup>	... <sup>1)</sup>	производство красителей и пигментов
147	140	48	43	производство прочих основных неорганических химических веществ
89	71	36	32	производство прочих основных органических химических веществ
22	21	22	21	производство удобрений и азотных соединений
69	67	69	67	производство пластмасс и синтетических смол в первичных формах
... <sup>1)</sup>	... <sup>1)</sup>	51	47	производство пестицидов и прочих агрохимических продуктов
... <sup>1)</sup>	... <sup>1)</sup>	196	189	производство красок, лаков и аналогичных материалов для нанесения покрытий, полиграфических красок и мастик
457	444	336	324	производство мыла и моющих, чистящих и полирующих средств; парфюмерных и косметических средств
202	199	142	139	производство мыла и моющих, чистящих и полирующих средств
255	246	194	185	производство парфюмерных и косметических средств
... <sup>1)</sup>	... <sup>1)</sup>	180	153	производство прочих химических продуктов
15	13	15	13	производство клеев
... <sup>1)</sup>	... <sup>1)</sup>	-	-	производство эфирных масел



	Всего		в том числе	
			средние предприятия	
	число замещенных рабочих мест	из них работниками списочного состава	число замещенных рабочих мест	из них работниками списочного состава
производство лекарственных средств и материалов, применяемых в медицинских целях	764	650	... <sup>1)</sup>	... <sup>1)</sup>
производство фармацевтических субстанций	-	-	-	-
производство лекарственных препаратов и материалов, применяемых в медицинских целях	764	650	... <sup>1)</sup>	... <sup>1)</sup>
производство резиновых и пластмассовых изделий	... <sup>1)</sup>	... <sup>1)</sup>	... <sup>1)</sup>	... <sup>1)</sup>
производство резиновых изделий	172	163	-	-
производство резиновых шин, покрышек и камер; восстановление резиновых шин и покрышек	-	-	-	-
производство прочих резиновых изделий	169	160	-	-
производство изделий из пластмасс	5 949	5 766	694	674
производство пластмассовых плит, полос, труб и профилей	842	820	-	-
производство пластмассовых изделий для упаковки товаров	2 273	2 201	... <sup>1)</sup>	... <sup>1)</sup>
производство пластмассовых изделий, используемых в строительстве	1 059	1 013	-	-
производство прочих пластмассовых изделий	1 776	1 732	... <sup>1)</sup>	... <sup>1)</sup>
производство прочей неметаллической минеральной продукции	5 236	4 880	1 749	1 655
производство стекла и изделий из стекла	420	413	-	-
производство листового стекла	-	-	-	-
формирование и обработка листового стекла	375	368	-	-
производство полых стеклянных изделий	4	4	-	-
производство и обработка прочих стеклянных изделий, включая технические изделия из стекла	42	42	-	-
производство огнеупорных изделий	31	29	-	-
производство строительных керамических материалов	802	793	... <sup>1)</sup>	... <sup>1)</sup>
производство керамических плит и плиток	... <sup>1)</sup>	... <sup>1)</sup>	-	-
производство кирпича, черепицы и прочих строительных изделий из обожженной глины	799	790	... <sup>1)</sup>	... <sup>1)</sup>
производство прочих фарфоровых и керамических изделий	16	14	-	-
производство хозяйственных и декоративных керамических изделий	16	14	-	-
производство цемента, извести и гипса	... <sup>1)</sup>	... <sup>1)</sup>	-	-
производство цемента	... <sup>1)</sup>	... <sup>1)</sup>	-	-
производство извести и гипса	... <sup>1)</sup>	... <sup>1)</sup>	-	-
производство изделий из бетона, цемента и гипса	3 345	3 027	1 504	1 410
производство изделий из бетона для использования в строительстве	2 787	2 481	1 504	1 410
производство гипсовых изделий для использования в строительстве	... <sup>1)</sup>	... <sup>1)</sup>	-	-
производство товарного бетона	249	249	-	-
производство сухих бетонных смесей	210	199	-	-
производство изделий из хризотилцемента и волокнистого цемента	... <sup>1)</sup>	... <sup>1)</sup>	-	-
производство прочих изделий из гипса, бетона или цемента	64	64	-	-
резка, обработка и отделка камня	283	276	-	-
производство абразивных и неметаллических минеральных изделий, не включенных в другие группировки	243	231	-	-
производство абразивных изделий	-	-	-	-
производство прочей неметаллической минеральной продукции, не включенной в другие группировки	243	231	-	-
производство металлургическое	1 296	1 281	... <sup>1)</sup>	... <sup>1)</sup>
производство чугуна, стали и ферросплавов	... <sup>1)</sup>	... <sup>1)</sup>	-	-
производство стальных труб, полых профилей и фитингов	103	100	-	-
производство прочих стальных изделий первичной обработкой	721	717	... <sup>1)</sup>	... <sup>1)</sup>
производство стальных прутков и сплошных профилей методом холодного волочения	... <sup>1)</sup>	... <sup>1)</sup>	-	-
производство холоднотянутого штрипса	... <sup>1)</sup>	... <sup>1)</sup>	-	-
производство профилей с помощью холодной штамповки или гибки	691	688	... <sup>1)</sup>	... <sup>1)</sup>
производство основных драгоценных металлов и прочих цветных металлов, производство ядерного топлива	318	312	... <sup>1)</sup>	... <sup>1)</sup>
производство драгоценных металлов	-	-	-	-
производство алюминия	119	118	-	-
производство свинца, цинка и олова	199	195	... <sup>1)</sup>	... <sup>1)</sup>
производство меди	-	-	-	-
литье металлов	108	107	-	-
литье чугуна	38	38	-	-
литье стали	24	24	-	-
производство готовых металлических изделий, кроме машин и оборудования	7 797	7 305	1 522	1 492
производство строительных металлических конструкций и изделий	3 994	3 649	... <sup>1)</sup>	... <sup>1)</sup>
производство строительных металлических конструкций, изделий и их частей	3 186	3 021	... <sup>1)</sup>	... <sup>1)</sup>
производство металлических дверей и окон	808	628	-	-
производство металлических цистерн, резервуаров и прочих емкостей	318	313	... <sup>1)</sup>	... <sup>1)</sup>
производство радиаторов и котлов центрального отопления	262	259	... <sup>1)</sup>	... <sup>1)</sup>



по категориям:				
малые предприятия				
всего		из них микропредприятия		
число замещенных рабочих мест	из них работниками списочного состава	число замещенных рабочих мест	из них работниками списочного состава	
... <sup>1)</sup>	... <sup>1)</sup>	164	133	производство лекарственных средств и материалов, применяемых в медицинских целях
-	-	-	-	производство фармацевтических субстанций
... <sup>1)</sup>	... <sup>1)</sup>	164	133	производство лекарственных препаратов и материалов, применяемых в медицинских целях
... <sup>1)</sup>	... <sup>1)</sup>	... <sup>1)</sup>	... <sup>1)</sup>	производство резиновых и пластмассовых изделий
172	163	154	145	производство резиновых изделий
-	-	-	-	производство резиновых шин, покрышек и камер; восстановление резиновых шин и покрышек
169	160	151	142	производство прочих резиновых изделий
5 255	5 092	1 720	1 621	производство изделий из пластмасс
842	820	359	342	производство пластмассовых плит, полос, труб и профилей
... <sup>1)</sup>	... <sup>1)</sup>	349	333	производство пластмассовых изделий для упаковывания товаров
1 059	1 013	465	431	производство пластмассовых изделий, используемых в строительстве
... <sup>1)</sup>	... <sup>1)</sup>	548	516	производство прочих пластмассовых изделий
3 487	3 225	1 887	1 683	производство прочей неметаллической минеральной продукции
420	413	150	148	производство стекла и изделий из стекла
-	-	-	-	производство листового стекла
375	368	104	102	формирование и обработка листового стекла
4	4	4	4	производство полых стеклянных изделий
42	42	42	42	производство и обработка прочих стеклянных изделий, включая технические изделия из стекла
31	29	21	19	производство огнеупорных изделий
... <sup>1)</sup>	... <sup>1)</sup>	383	380	производство строительных керамических материалов
... <sup>1)</sup>	... <sup>1)</sup>	... <sup>1)</sup>	... <sup>1)</sup>	производство керамических плит и плиток
... <sup>1)</sup>	... <sup>1)</sup>	382	379	производство кирпича, черепицы и прочих строительных изделий из обожженной глины
16	14	16	14	производство прочих фарфоровых и керамических изделий
16	14	16	14	производство хозяйственных и декоративных керамических изделий
... <sup>1)</sup>	... <sup>1)</sup>	... <sup>1)</sup>	... <sup>1)</sup>	производство цемента, извести и гипса
... <sup>1)</sup>	... <sup>1)</sup>	-	-	производство цемента
... <sup>1)</sup>	... <sup>1)</sup>	... <sup>1)</sup>	... <sup>1)</sup>	производство извести и гипса
1 842	1 616	1 025	842	производство изделий из бетона, цемента и гипса
1 283	1 070	780	604	производство изделий из бетона для использования в строительстве
... <sup>1)</sup>	... <sup>1)</sup>	... <sup>1)</sup>	... <sup>1)</sup>	производство гипсовых изделий для использования в строительстве
249	249	143	142	производство товарного бетона
210	199	37	30	производство сухих бетонных смесей
... <sup>1)</sup>	... <sup>1)</sup>	... <sup>1)</sup>	... <sup>1)</sup>	производство изделий из хризотилцемента и волокнистого цемента
64	64	64	64	производство прочих изделий из гипса, бетона или цемента
283	276	84	80	резка, обработка и отделка камня
243	231	201	193	производство абразивных и неметаллических минеральных изделий, не включенных в другие группировки
-	-	-	-	производство абразивных изделий
243	231	201	193	производство прочей неметаллической минеральной продукции, не включенной в другие группировки
... <sup>1)</sup>	... <sup>1)</sup>	446	435	производство металлургическое
... <sup>1)</sup>	... <sup>1)</sup>	... <sup>1)</sup>	... <sup>1)</sup>	производство чугуна, стали и ферросплавов
103	100	63	60	производство стальных труб, полых профилей и фитингов
... <sup>1)</sup>	... <sup>1)</sup>	251	250	производство прочих стальных изделий первичной обработкой
... <sup>1)</sup>	... <sup>1)</sup>	... <sup>1)</sup>	... <sup>1)</sup>	производство стальных прутков и сплошных профилей методом холодного волочения
... <sup>1)</sup>	... <sup>1)</sup>	-	-	производство холоднотянутого штрипса
... <sup>1)</sup>	... <sup>1)</sup>	251	250	производство профилей с помощью холодной штамповки или гибки
... <sup>1)</sup>	... <sup>1)</sup>	... <sup>1)</sup>	... <sup>1)</sup>	производство основных драгоценных металлов и прочих цветных металлов, производство ядерного топлива
-	-	-	-	производство драгоценных металлов
119	118	... <sup>1)</sup>	... <sup>1)</sup>	производство алюминия
... <sup>1)</sup>	... <sup>1)</sup>	... <sup>1)</sup>	... <sup>1)</sup>	производство свинца, цинка и олова
-	-	-	-	производство меди
108	107	80	79	литье металлов
38	38	38	38	литье чугуна
24	24	... <sup>1)</sup>	... <sup>1)</sup>	литье стали
6 275	5 813	3 322	3 135	производство готовых металлических изделий, кроме машин и оборудования
... <sup>1)</sup>	... <sup>1)</sup>	1 691	1 606	производство строительных металлических конструкций и изделий
... <sup>1)</sup>	... <sup>1)</sup>	1 379	1 305	производство строительных металлических конструкций, изделий и их частей
808	628	311	301	производство металлических дверей и окон
... <sup>1)</sup>	... <sup>1)</sup>	65	63	производство металлических цистерн, резервуаров и прочих емкостей
... <sup>1)</sup>	... <sup>1)</sup>	9	9	производство радиаторов и котлов центрального отопления



	Всего		в том числе	
			средние предприятия	
	число замещенных рабочих мест	из них работниками списочного состава	число замещенных рабочих мест	из них работниками списочного состава
производство прочих металлических цистерн, резервуаров и емкостей	56	54	-	-
производство паровых котлов, кроме котлов центрального отопления	... <sup>1)</sup>	... <sup>1)</sup>	-	-
ковка, прессование, штамповка и профилирование; изготовление изделий методом порошковой металлургии	-	-	-	-
обработка металлов и нанесение покрытий на металлы; механическая обработка металлов	1 462	1 409	-	-
обработка металлов и нанесение покрытий на металлы	595	566	-	-
обработка металлических изделий механическая	866	843	-	-
производство ножевых изделий и столовых приборов, инструментов и универсальных скобяных изделий	422	400	... <sup>1)</sup>	... <sup>1)</sup>
производство ножевых изделий и столовых приборов	... <sup>1)</sup>	... <sup>1)</sup>	-	-
производство замков, петель	112	112	-	-
производство инструмента	300	278	... <sup>1)</sup>	... <sup>1)</sup>
производство прочих готовых металлических изделий	-	-	-	-
производство прочих готовых металлических изделий, не включенных в другие группировки	-	-	-	-
производство компьютеров, электронных и оптических изделий	3 206	2 901	766	761
производство элементов электронной аппаратуры и печатных схем (плат)	773	749	... <sup>1)</sup>	... <sup>1)</sup>
производство элементов электронной аппаратуры	459	442	... <sup>1)</sup>	... <sup>1)</sup>
производство электронных печатных плат	314	307	... <sup>1)</sup>	... <sup>1)</sup>
производство компьютеров и периферийного оборудования	136	121	-	-
производство коммуникационного оборудования	661	639	... <sup>1)</sup>	... <sup>1)</sup>
производство бытовой электроники	53	47	-	-
производство контрольно-измерительных и навигационных приборов и аппаратов; производство часов	-	-	-	-
производство инструментов и приборов для измерения, тестирования и навигации	-	-	-	-
производство часов	-	-	-	-
производство облучающего и электротерапевтического оборудования, применяемого в медицинских целях	244	226	-	-
производство оптических приборов, фото- и кинооборудования	118	90	-	-
производство электрического оборудования	3 568	3 418	642	639
производство электродвигателей, генераторов, трансформаторов и распределительных устройств, а также контрольно-измерительной аппаратуры	1 733	1 655	... <sup>1)</sup>	... <sup>1)</sup>
производство электродвигателей, электрогенераторов и трансформаторов	476	421	-	-
производство электрической распределительной и регулирующей аппаратуры	1 257	1 234	... <sup>1)</sup>	... <sup>1)</sup>
производство электрических аккумуляторов и аккумуляторных батарей	-	-	-	-
производство кабелей и кабельной арматуры	154	151	-	-
производство прочих проводов и кабелей для электронного и электрического оборудования	143	140	-	-
производство электроустановочных изделий	11	11	-	-
производство электрических ламп и осветительного оборудования	152	144	-	-
производство бытовых приборов	610	603	... <sup>1)</sup>	... <sup>1)</sup>
производство бытовых электрических приборов	133	129	-	-
производство бытовых неэлектрических приборов	477	474	... <sup>1)</sup>	... <sup>1)</sup>
производство прочего электрического оборудования	919	865	... <sup>1)</sup>	... <sup>1)</sup>
производство машин и оборудования, не включенных в другие группировки	3 288	3 046	784	764
производство машин и оборудования общего назначения	263	256	-	-
производство двигателей и турбин, кроме авиационных, автомобильных и мотоциклетных двигателей	28	27	-	-
производство гидравлического и пневматического силового оборудования	97	94	-	-
производство прочих насосов и компрессоров	... <sup>1)</sup>	... <sup>1)</sup>	-	-
производство арматуры трубопроводной (арматуры)	66	65	-	-
производство подшипников, зубчатых передач, элементов механических передач и приводов	... <sup>1)</sup>	... <sup>1)</sup>	-	-
производство прочих машин и оборудования общего назначения	1 774	1 636	558	543
производство печей, термокамер и печных горелок	389	358	... <sup>1)</sup>	... <sup>1)</sup>
производство подъемно-транспортного оборудования	147	142	-	-
производство офисной техники и оборудования (кроме компьютеров и периферийного оборудования)	-	-	-	-
производство ручных инструментов с механизированным приводом	... <sup>1)</sup>	... <sup>1)</sup>	-	-
производство промышленного холодильного и вентиляционного оборудования	566	507	-	-
производство прочих машин и оборудования общего назначения, не включенного в другие группировки	671	628	... <sup>1)</sup>	... <sup>1)</sup>
производство машин и оборудования для сельского и лесного хозяйства	430	394	... <sup>1)</sup>	... <sup>1)</sup>





по категориям:				
малые предприятия				
всего		из них микропредприятия		
число замещенных рабочих мест	из них работниками списочного состава	число замещенных рабочих мест	из них работниками списочного состава	
56	54	56	54	производство прочих металлических цистерн, резервуаров и емкостей
... <sup>1)</sup>	... <sup>1)</sup>	-	-	производство паровых котлов, кроме котлов центрального отопления
-	-	-	-	ковка, прессование, штамповка и профилирование; изготовление изделий методом порошковой металлургии
1 462	1 409	785	745	обработка металлов и нанесение покрытий на металлы; механическая обработка металлов
595	566	474	449	обработка металлов и нанесение покрытий на металлы
866	843	311	296	обработка металлических изделий механическая
... <sup>1)</sup>	... <sup>1)</sup>	122	114	производство ножевых изделий и столовых приборов, инструментов и универсальных скобяных изделий
... <sup>1)</sup>	... <sup>1)</sup>	... <sup>1)</sup>	... <sup>1)</sup>	производство ножевых изделий и столовых приборов
112	112	29	28	производство замков, петель
... <sup>1)</sup>	... <sup>1)</sup>	83	75	производство инструмента
-	-	-	-	производство прочих готовых металлических изделий
-	-	-	-	производство прочих готовых металлических изделий, не включенных в другие группировки
2 440	2 140	692	575	производство компьютеров, электронных и оптических изделий
... <sup>1)</sup>	... <sup>1)</sup>	44	41	производство элементов электронной аппаратуры и печатных схем (плат)
... <sup>1)</sup>	... <sup>1)</sup>	10	10	производство элементов электронной аппаратуры
... <sup>1)</sup>	... <sup>1)</sup>	34	31	производство электронных печатных плат
136	121	34	24	производство компьютеров и периферийного оборудования
... <sup>1)</sup>	... <sup>1)</sup>	99	93	производство коммуникационного оборудования
53	47	12	11	производство бытовой электроники
-	-	-	-	производство контрольно-измерительных и навигационных приборов и аппаратов; производство часов
-	-	-	-	производство инструментов и приборов для измерения, тестирования и навигации
-	-	-	-	производство часов
244	226	93	79	производство облучающего и электротерапевтического оборудования, применяемого в медицинских целях
118	90	46	35	производство оптических приборов, фото- и кинооборудования
2 926	2 779	986	920	производство электрического оборудования
... <sup>1)</sup>	... <sup>1)</sup>	415	388	производство электродвигателей, генераторов, трансформаторов и распределительных устройств, а также контрольно-измерительной аппаратуры
476	421	128	114	производство электродвигателей, электрогенераторов и трансформаторов
... <sup>1)</sup>	... <sup>1)</sup>	287	273	производство электрической распределительной и регулирующей аппаратуры
-	-	-	-	производство электрических аккумуляторов и аккумуляторных батарей
154	151	95	92	производство кабелей и кабельной арматуры
143	140	84	81	производство прочих проводов и кабелей для электронного и электрического оборудования
11	11	11	11	производство электроустановочных изделий
152	144	90	86	производство электрических ламп и осветительного оборудования
... <sup>1)</sup>	... <sup>1)</sup>	105	102	производство бытовых приборов
133	129	105	102	производство бытовых электрических приборов
... <sup>1)</sup>	... <sup>1)</sup>	-	-	производство бытовых неэлектрических приборов
... <sup>1)</sup>	... <sup>1)</sup>	282	252	производство прочего электрического оборудования
2 504	2 282	1 519	1 370	производство машин и оборудования, не включенных в другие группировки
263	256	153	148	производство машин и оборудования общего назначения
28	27	28	27	производство двигателей и турбин, кроме авиационных, автомобильных и мотоциклетных двигателей
97	94	52	50	производство гидравлического и пневматического силового оборудования
... <sup>1)</sup>	... <sup>1)</sup>	-	-	производство прочих насосов и компрессоров
66	65	66	65	производство арматуры трубопроводной (арматуры)
... <sup>1)</sup>	... <sup>1)</sup>	... <sup>1)</sup>	... <sup>1)</sup>	производство подшипников, зубчатых передач, элементов механических передач и приводов
1 216	1 093	741	655	производство прочих машин и оборудования общего назначения
... <sup>1)</sup>	... <sup>1)</sup>	97	81	производство печей, термокамер и печных горелок
147	142	119	115	производство подъемно-транспортного оборудования
-	-	-	-	производство офисной техники и оборудования (кроме компьютеров и периферийного оборудования)
... <sup>1)</sup>	... <sup>1)</sup>	... <sup>1)</sup>	... <sup>1)</sup>	производство ручных инструментов с механизированным приводом
566	507	445	387	производство промышленного холодильного и вентиляционного оборудования
... <sup>1)</sup>	... <sup>1)</sup>	79	71	производство прочих машин и оборудования общего назначения, не включенного в другие группировки
... <sup>1)</sup>	... <sup>1)</sup>	115	99	производство машин и оборудования для сельского и лесного хозяйства



	Всего		в том числе	
			средние предприятия	
	число замещенных рабочих мест	из них работниками списочного состава	число замещенных рабочих мест	из них работниками списочного состава
производство станков, машин и оборудования для обработки металлов и прочих твердых материалов	71	68	-	-
производство металлообрабатывающего оборудования	19	16	-	-
производство прочих станков	52	52	-	-
производство прочих машин специального назначения	750	692	-	-
производство машин и оборудования для металлургии	... <sup>1)</sup>	... <sup>1)</sup>	-	-
производство машин и оборудования для добычи полезных ископаемых и строительства	137	125	-	-
производство машин и оборудования для производства пищевых продуктов, напитков и табачных изделий	185	167	-	-
производство машин и оборудования для изготовления текстильных, швейных, меховых и кожаных изделий	... <sup>1)</sup>	... <sup>1)</sup>	-	-
производство машин и оборудования для изготовления бумаги и картона	... <sup>1)</sup>	... <sup>1)</sup>	-	-
производство машин и оборудования для переработки пластмасс и резины	... <sup>1)</sup>	... <sup>1)</sup>	-	-
производство прочих машин и оборудования специального назначения, не включенных в другие группировки	383	358	-	-
производство автотранспортных средств, прицепов и полуприцепов	271	262	... <sup>1)</sup>	... <sup>1)</sup>
производство автотранспортных средств	... <sup>1)</sup>	... <sup>1)</sup>	-	-
производство кузовов для автотранспортных средств; производство прицепов и полуприцепов	175	175	... <sup>1)</sup>	... <sup>1)</sup>
производство комплектующих и принадлежностей для автотранспортных средств	91	83	-	-
производство электрического и электронного оборудования для автотранспортных средств	... <sup>1)</sup>	... <sup>1)</sup>	-	-
производство прочих комплектующих и принадлежностей для автотранспортных средств	77	69	-	-
производство прочих транспортных средств и оборудования	295	271	-	-
строительство кораблей, судов и лодок	-	-	-	-
строительство прогулочных и спортивных судов	-	-	-	-
производство железнодорожных локомотивов и подвижного состава	126	119	-	-
производство летательных аппаратов, включая космические, и соответствующего оборудования	44	30	-	-
производство транспортных средств и оборудования, не включенных в другие группировки	... <sup>1)</sup>	... <sup>1)</sup>	-	-
производство велосипедов и инвалидных колясок	... <sup>1)</sup>	... <sup>1)</sup>	-	-
производство прочих транспортных средств и оборудования, не включенных в другие группировки	... <sup>1)</sup>	... <sup>1)</sup>	-	-
производство мебели	1 925	1 882	... <sup>1)</sup>	... <sup>1)</sup>
производство мебели для офисов и предприятий торговли	1 103	1 081	-	-
производство кухонной мебели	200	193	-	-
производство матрасов	32	31	-	-
производство прочей мебели	590	578	... <sup>1)</sup>	... <sup>1)</sup>
производство прочих готовых изделий	2 050	1 964	... <sup>1)</sup>	... <sup>1)</sup>
производство ювелирных изделий, бижутерии и подобных товаров	316	307	-	-
производство ювелирных изделий и аналогичных изделий	316	307	-	-
производство спортивных товаров	269	262	-	-
производство игр и игрушек	261	257	-	-
производство медицинских инструментов и оборудования	639	607	... <sup>1)</sup>	... <sup>1)</sup>
производство изделий, не включенных в другие группировки	566	532	-	-
производство метел и щеток	90	89	-	-
производство прочих готовых изделий, не включенных в другие группировки	477	443	-	-
ремонт и монтаж машин и оборудования	4 491	3 820	... <sup>1)</sup>	... <sup>1)</sup>
ремонт и монтаж металлических изделий, машин и оборудования	4 001	3 369	-	-
ремонт металлоизделий	24	20	-	-
ремонт машин и оборудования	2 095	1 951	-	-
ремонт электронного и оптического оборудования	760	348	-	-
ремонт электрического оборудования	774	731	-	-
ремонт и техническое обслуживание судов и лодок	28	24	-	-
ремонт и техническое обслуживание летательных аппаратов, включая космические	115	112	-	-
ремонт и техническое обслуживание прочих транспортных средств и оборудования	88	72	-	-
ремонт прочего оборудования	118	110	-	-
монтаж промышленных машин и оборудования	490	451	... <sup>1)</sup>	... <sup>1)</sup>



по категориям:				
малые предприятия				
всего		из них микропредприятия		
число замещенных рабочих мест	из них работниками списочного состава	число замещенных рабочих мест	из них работниками списочного состава	
71	68	30	27	производство станков, машин и оборудования для обработки металлов и прочих твердых материалов
19	16	19	16	производство металлообрабатывающего оборудования
52	52	11	11	производство прочих станков
750	692	481	441	производство прочих машин специального назначения
... <sup>1)</sup>	... <sup>1)</sup>	... <sup>1)</sup>	... <sup>1)</sup>	производство машин и оборудования для металлургии
137	125	127	115	производство машин и оборудования для добычи полезных ископаемых и строительства
185	167	105	96	производство машин и оборудования для производства пищевых продуктов, напитков и табачных изделий
... <sup>1)</sup>	... <sup>1)</sup>	-	-	производство машин и оборудования для изготовления текстильных, швейных, меховых и кожаных изделий
... <sup>1)</sup>	... <sup>1)</sup>	... <sup>1)</sup>	... <sup>1)</sup>	производство машин и оборудования для изготовления бумаги и картона
... <sup>1)</sup>	... <sup>1)</sup>	... <sup>1)</sup>	... <sup>1)</sup>	производство машин и оборудования для переработки пластмасс и резины
383	358	218	203	производство прочих машин и оборудования специального назначения, не включенных в другие группировки
... <sup>1)</sup>	... <sup>1)</sup>	79	75	производство автотранспортных средств, прицепов и полуприцепов
... <sup>1)</sup>	... <sup>1)</sup>	... <sup>1)</sup>	... <sup>1)</sup>	производство автотранспортных средств
... <sup>1)</sup>	... <sup>1)</sup>	5	5	производство кузовов для автотранспортных средств; производство прицепов и полуприцепов
91	83	69	65	производство комплектующих и принадлежностей для автотранспортных средств
... <sup>1)</sup>	... <sup>1)</sup>	... <sup>1)</sup>	... <sup>1)</sup>	производство электрического и электронного оборудования для автотранспортных средств
77	69	55	51	производство прочих комплектующих и принадлежностей для автотранспортных средств
295	271	49	38	производство прочих транспортных средств и оборудования
-	-	-	-	строительство кораблей, судов и лодок
-	-	-	-	строительство прогулочных и спортивных судов
126	119	28	26	производство железнодорожных локомотивов и подвижного состава
44	30	... <sup>1)</sup>	... <sup>1)</sup>	производство летательных аппаратов, включая космические, и соответствующего оборудования
... <sup>1)</sup>	... <sup>1)</sup>	... <sup>1)</sup>	... <sup>1)</sup>	производство транспортных средств и оборудования, не включенных в другие группировки
... <sup>1)</sup>	... <sup>1)</sup>	-	-	производство велосипедов и инвалидных колясок
... <sup>1)</sup>	... <sup>1)</sup>	... <sup>1)</sup>	... <sup>1)</sup>	производство прочих транспортных средств и оборудования, не включенных в другие группировки
... <sup>1)</sup>	... <sup>1)</sup>	1 028	993	производство мебели
1 103	1 081	564	547	производство мебели для офисов и предприятий торговли
200	193	97	91	производство кухонной мебели
32	31	32	31	производство матрасов
... <sup>1)</sup>	... <sup>1)</sup>	335	325	производство прочей мебели
... <sup>1)</sup>	... <sup>1)</sup>	644	615	производство прочих готовых изделий
316	307	65	65	производство ювелирных изделий, бижутерии и подобных товаров
316	307	65	65	производство ювелирных изделий и аналогичных изделий
269	262	108	101	производство спортивных товаров
261	257	142	141	производство игр и игрушек
... <sup>1)</sup>	... <sup>1)</sup>	181	172	производство медицинских инструментов и оборудования
566	532	148	137	производство изделий, не включенных в другие группировки
90	89	... <sup>1)</sup>	... <sup>1)</sup>	производство метел и щеток
477	443	146	135	производство прочих готовых изделий, не включенных в другие группировки
... <sup>1)</sup>	... <sup>1)</sup>	2 087	1 862	ремонт и монтаж машин и оборудования
4 001	3 369	1 834	1 641	ремонт и монтаж металлических изделий, машин и оборудования
24	20	24	20	ремонт металлоизделий
2 095	1 951	1 024	929	ремонт машин и оборудования
760	348	194	158	ремонт электронного и оптического оборудования
774	731	434	397	ремонт электрического оборудования
28	24	28	24	ремонт и техническое обслуживание судов и лодок
115	112	... <sup>1)</sup>	... <sup>1)</sup>	ремонт и техническое обслуживание летательных аппаратов, включая космические
88	72	49	38	ремонт и техническое обслуживание прочих транспортных средств и оборудования
118	110	71	66	ремонт прочего оборудования
... <sup>1)</sup>	... <sup>1)</sup>	253	221	монтаж промышленных машин и оборудования



**4.31. ЧИСЛО ЗАМЕЩЕННЫХ РАБОЧИХ МЕСТ ПО ВИДУ ЭКОНОМИЧЕСКОЙ  
ПО МУНИЦИПАЛЬНЫМ ОБРАЗОВАНИЯМ**  
(человек)

	Обработывающие производства	из них по видам				
		производство пищевых продуктов	производство напитков	производство текстильных изделий	производство одежды	производство кожи и изделий из кожи
<b>Новосибирская область</b>	<b>66 086</b>	<b>12 088</b>	<b>1 492</b>	<b>1 353</b>	<b>2 531</b>	<b>560</b>
<b>Городские округа</b>	<b>56 166</b>	<b>8 308</b>	<b>1 192</b>	<b>1 283</b>	<b>2 136</b>	... <sup>1)</sup>
г. Новосибирск	49 313	7 420	1 010	1 046	1 918	479
г. Бердск	4 237	535	78	28	168	... <sup>1)</sup>
г. Искитим	1 256	101	89	209	... <sup>1)</sup>	... <sup>1)</sup>
г. Обь	812	206	... <sup>1)</sup>	-	... <sup>1)</sup>	-
р.п. Кольцово	542	46	... <sup>1)</sup>	-	... <sup>1)</sup>	-
<b>Муниципальные районы</b>	<b>9 920</b>	<b>3 780</b>	<b>300</b>	<b>70</b>	<b>396</b>	... <sup>1)</sup>
Баганский	... <sup>1)</sup>	-	-	-	-	-
Барабинский	249	125	... <sup>1)</sup>	-	... <sup>1)</sup>	-
Болотнинский	295	... <sup>1)</sup>	-	-	... <sup>1)</sup>	-
Венгеровский	19	10	-	-	-	-
Доволенский	12	... <sup>1)</sup>	... <sup>1)</sup>	-	-	-
Здвинский	... <sup>1)</sup>	... <sup>1)</sup>	-	-	-	-
Искитимский	166	30	... <sup>1)</sup>	... <sup>1)</sup>	... <sup>1)</sup>	... <sup>1)</sup>
Карасукский	85	... <sup>1)</sup>	-	-	-	-
Каргатский	29	... <sup>1)</sup>	-	-	... <sup>1)</sup>	-
Колыванский	429	190	... <sup>1)</sup>	... <sup>1)</sup>	-	... <sup>1)</sup>
Коченевский	356	136	-	-	-	-
Кочковский	... <sup>1)</sup>	-	-	-	-	-
Краснозерский	190	... <sup>1)</sup>	89	-	-	-
Куйбышевский	427	100	-	-	-	-
Купинский	320	... <sup>1)</sup>	... <sup>1)</sup>	-	-	-
Кыштовский	... <sup>1)</sup>	... <sup>1)</sup>	-	-	-	-
Маслянинский	275	132	... <sup>1)</sup>	-	-	-
Мошковский	224	107	-	-	... <sup>1)</sup>	-
Новосибирский	4 121	992	18	20	84	-
Ордынский	257	111	... <sup>1)</sup>	... <sup>1)</sup>	-	-
Северный	... <sup>1)</sup>	... <sup>1)</sup>	-	-	-	-
Сузунский	628	370	-	-	-	-
Татарский	260	239	-	-	... <sup>1)</sup>	-
Тогучинский	578	341	... <sup>1)</sup>	-	... <sup>1)</sup>	-
Убинский	37	... <sup>1)</sup>	-	-	-	-
Усть-Таркский	-	-	-	-	-	-
Чановский	63	... <sup>1)</sup>	... <sup>1)</sup>	-	-	-
Черепановский	508	90	... <sup>1)</sup>	... <sup>1)</sup>	... <sup>1)</sup>	-
Чистоозерный	19	... <sup>1)</sup>	-	-	-	-
Чулымский	272	214	-	-	-	-



## ДЕЯТЕЛЬНОСТИ "ОБРАБАТЫВАЮЩИЕ ПРОИЗВОДСТВА" НОВОСИБИРСКОЙ ОБЛАСТИ

экономической деятельности:						
обработка древесины и производство изделий из дерева и пробки, кроме мебели, производство изделий из соломки и материалов для плетения	производство бумаги и бумажных изделий	деятельность полиграфическая и копирование носителей информации	производство кокса и нефтепродуктов	производство химических веществ и химических продуктов	производство лекарственных средств и материалов, применяемых в медицинских целях	
1 948	1 521	2 008	57	2 223	764	<b>Новосибирская область</b>
1 436	1 002	1 929	... <sup>1)</sup>	1 834	... <sup>1)</sup>	<b>Городские округа</b>
915	714	1 883	6	1 582	488	г. Новосибирск
407	237	37	... <sup>1)</sup>	68	... <sup>1)</sup>	г. Бердск
62	... <sup>1)</sup>	... <sup>1)</sup>	-	... <sup>1)</sup>	-	г. Искитим
... <sup>1)</sup>	... <sup>1)</sup>	... <sup>1)</sup>	-	... <sup>1)</sup>	-	г. Обь
... <sup>1)</sup>	-	... <sup>1)</sup>	-	59	158	р.п. Кольцово
<b>512</b>	<b>519</b>	<b>80</b>	<b>...<sup>1)</sup></b>	<b>389</b>	<b>...<sup>1)</sup></b>	<b>Муниципальные районы</b>
-	-	-	-	-	-	Баганский
... <sup>1)</sup>	-	-	-	-	-	Барабинский
13	... <sup>1)</sup>	-	-	-	-	Болотнинский
-	-	-	-	-	-	Венгеровский
-	-	-	-	-	-	Доволенский
-	-	-	-	-	-	Здвинский
... <sup>1)</sup>	-	... <sup>1)</sup>	-	... <sup>1)</sup>	-	Искитимский
... <sup>1)</sup>	-	14	-	-	-	Карасукский
... <sup>1)</sup>	-	... <sup>1)</sup>	-	-	-	Каргатский
5	-	... <sup>1)</sup>	-	... <sup>1)</sup>	-	Колыванский
... <sup>1)</sup>	-	-	... <sup>1)</sup>	-	-	Коченевский
-	-	-	-	-	-	Кочковский
-	-	-	-	-	-	Краснозерский
-	-	... <sup>1)</sup>	-	... <sup>1)</sup>	-	Куйбышевский
-	-	-	-	-	-	Купинский
-	-	-	-	-	-	Кыштовский
15	-	-	-	-	-	Маслянинский
... <sup>1)</sup>	-	-	-	... <sup>1)</sup>	-	Мошковский
134	346	... <sup>1)</sup>	-	134	... <sup>1)</sup>	Новосибирский
103	-	-	-	... <sup>1)</sup>	-	Ордынский
... <sup>1)</sup>	-	-	-	-	-	Северный
10	-	-	-	-	-	Сузунский
... <sup>1)</sup>	... <sup>1)</sup>	-	-	-	-	Татарский
... <sup>1)</sup>	-	-	-	-	-	Тогучинский
-	-	-	-	-	-	Убинский
-	-	-	-	-	-	Усть-Тарковский
... <sup>1)</sup>	-	-	-	-	-	Чановский
36	-	-	-	13	-	Черепановский
-	-	-	-	-	-	Чистоозерный
58	-	-	-	-	-	Чулымский



	из обрабатывающих производств					
	производство резиновых и пластмассовых изделий	производство прочей неметаллической минеральной продукции	производство металлургическое	производство готовых металлических изделий, кроме машин и оборудования	производство компьютеров, электронных и оптических изделий	производство электрического оборудования
<b>Новосибирская область</b>	<b>6 121</b>	<b>5 236</b>	<b>1 296</b>	<b>7 797</b>	<b>3 206</b>	<b>3 568</b>
<b>Городские округа</b>	<b>5 144</b>	<b>4 365</b>	<b>1 039</b>	<b>7 333</b>	<b>3 028</b>	<b>3 316</b>
г. Новосибирск	4 582	3 734	990	6 724	2 682	3 208
г. Бердск	371	275	... <sup>1)</sup>	418	339	24
г. Искитим	47	329	... <sup>1)</sup>	129	-	76
г. Обь	... <sup>1)</sup>	... <sup>1)</sup>	... <sup>1)</sup>	54	... <sup>1)</sup>	... <sup>1)</sup>
р.п. Кольцово	... <sup>1)</sup>	... <sup>1)</sup>	-	2	... <sup>1)</sup>	... <sup>1)</sup>
<b>Муниципальные районы</b>	<b>977</b>	<b>871</b>	<b>257</b>	<b>463</b>	<b>178</b>	<b>252</b>
Баганский	-	-	-	-	-	-
Барабинский	-	-	-	... <sup>1)</sup>	-	-
Болотнинский	-	-	-	-	-	-
Венгеровский	-	-	-	-	-	-
Доволенский	-	-	-	-	-	-
Здвинский	-	-	-	-	-	-
Искитимский	-	... <sup>1)</sup>	... <sup>1)</sup>	15	-	-
Карасукский	... <sup>1)</sup>	-	-	-	-	-
Каргатский	-	-	-	-	-	-
Колыванский	... <sup>1)</sup>	... <sup>1)</sup>	-	... <sup>1)</sup>	-	-
Коченевский	... <sup>1)</sup>	-	... <sup>1)</sup>	... <sup>1)</sup>	-	... <sup>1)</sup>
Кочковский	-	-	-	-	-	-
Краснозерский	-	-	-	-	-	-
Куйбышевский	... <sup>1)</sup>	... <sup>1)</sup>	-	-	-	-
Купинский	-	-	-	-	-	-
Кыштовский	-	-	-	-	-	-
Маслянинский	-	... <sup>1)</sup>	-	-	-	-
Мошковский	... <sup>1)</sup>	18	-	... <sup>1)</sup>	-	-
Новосибирский	652	362	64	289	178	248
Ордынский	-	... <sup>1)</sup>	-	-	-	-
Северный	-	-	-	-	-	-
Сузунский	... <sup>1)</sup>	... <sup>1)</sup>	-	-	-	-
Татарский	-	-	-	-	-	-
Тогучинский	-	216	-	... <sup>1)</sup>	-	-
Убинский	-	-	-	-	-	-
Усть-Таркский	-	-	-	-	-	-
Чановский	-	... <sup>1)</sup>	-	-	-	-
Черепановский	... <sup>1)</sup>	... <sup>1)</sup>	-	... <sup>1)</sup>	-	-
Чистоозерный	-	-	-	... <sup>1)</sup>	-	-
Чулымский	-	-	-	-	-	-



по видам экономической деятельности:						
производство машин и оборудования, не включенных в другие группировки	производство автотранспортных средств, прицепов и полуприцепов	производство прочих транспортных средств и оборудования	производство мебели	производство прочих готовых изделий	ремонт и монтаж машин и оборудования	
3 288	271	295	1 925	2 050	4 491	<b>Новосибирская область</b>
3 016	247	... <sup>1)</sup>	1 806	1 948	4 259	<b>Городские округа</b>
2 357	247	288	1 572	1 457	4 014	г. Новосибирск
526	-	-	177	299	134	г. Бердск
... <sup>1)</sup>	-	-	26	... <sup>1)</sup>	18	г. Искитим
... <sup>1)</sup>	-	-	... <sup>1)</sup>	-	72	г. Обь
... <sup>1)</sup>	-	-	... <sup>1)</sup>	... <sup>1)</sup>	21	р.п. Кольцово
272	24	... <sup>1)</sup>	120	102	232	<b>Муниципальные районы</b>
-	-	-	-	-	... <sup>1)</sup>	Баганский
-	-	-	... <sup>1)</sup>	-	... <sup>1)</sup>	Барабинский
... <sup>1)</sup>	-	-	-	-	-	Болотнинский
-	-	-	-	-	... <sup>1)</sup>	Венгеровский
-	-	-	-	-	-	Доволенский
-	-	-	-	-	-	Здвинский
... <sup>1)</sup>	-	-	... <sup>1)</sup>	5	... <sup>1)</sup>	Искитимский
-	-	-	-	-	... <sup>1)</sup>	Карасукский
-	-	-	-	-	-	Каргатский
-	-	-	78	-	-	Копыванский
-	-	-	-	-	... <sup>1)</sup>	Коченевский
-	-	-	-	-	... <sup>1)</sup>	Кочковский
-	-	-	-	-	-	Краснозерский
-	... <sup>1)</sup>	-	-	-	... <sup>1)</sup>	Куйбышевский
-	-	-	-	-	-	Купинский
-	-	-	-	-	-	Кыштовский
-	-	-	... <sup>1)</sup>	-	-	Маслянинский
-	-	-	... <sup>1)</sup>	-	... <sup>1)</sup>	Мошковский
265	... <sup>1)</sup>	... <sup>1)</sup>	24	96	113	Новосибирский
-	-	-	-	-	-	Ордынский
-	-	-	-	-	-	Северный
-	-	-	-	-	... <sup>1)</sup>	Сузунский
-	-	-	... <sup>1)</sup>	-	... <sup>1)</sup>	Татарский
... <sup>1)</sup>	-	-	-	-	-	Тогучинский
... <sup>1)</sup>	-	-	-	-	... <sup>1)</sup>	Убинский
-	-	-	-	-	-	Усть-Таркский
-	-	-	... <sup>1)</sup>	-	-	Чановский
-	... <sup>1)</sup>	-	-	-	14	Черепановский
-	-	-	-	... <sup>1)</sup>	-	Чистоозерный
-	-	-	-	-	-	Чулымский



#### 4.32. ОПЛАТА ТРУДА В РАСЧЕТЕ НА ОДНО ЗАМЕЩЕННОЕ ПО ВИДУ ЭКОНОМИЧЕСКОЙ ДЕЯТЕЛЬНОСТИ

(рублей)

	Всего	в том числе
		средние предприятия
<b>Обрабатывающие производства</b>	<b>28 605</b>	<b>37 519</b>
из них:		
производство пищевых продуктов	23 173	27 338
переработка и консервирование мяса и мясной пищевой продукции	21 651	27 217
переработка и консервирование мяса	16 464	-
производство и консервирование мяса птицы	14 124	-
производство продукции из мяса убойных животных и мяса птицы	22 797	27 217
переработка и консервирование рыбы, ракообразных и моллюсков	24 198	... <sup>1)</sup>
переработка и консервирование фруктов и овощей	15 894	-
переработка и консервирование картофеля	... <sup>1)</sup>	-
производство соковой продукции из фруктов и овощей	15 094	-
прочие виды переработки и консервирования фруктов и овощей	14 409	-
производство растительных и животных масел и жиров	26 614	-
производство масел и жиров	24 902	-
производство маргариновой продукции	36 349	-
производство молочной продукции	23 946	21 973
производство молока (кроме сырого) и молочной продукции	23 840	22 123
производство мороженого	24 862	... <sup>1)</sup>
производство продуктов мукомольной и крупяной промышленности, крахмала и крахмалосодержащих продуктов	29 878	... <sup>1)</sup>
производство продуктов мукомольной и крупяной промышленности	29 894	... <sup>1)</sup>
производство крахмала и крахмалосодержащих продуктов	... <sup>1)</sup>	-
производство хлебобулочных и мучных кондитерских изделий	17 839	24 228
производство хлеба и мучных кондитерских изделий, тортов и пирожных недлительного хранения	18 071	... <sup>1)</sup>
производство сухарей, печенья и прочих сухарных хлебобулочных изделий, производство мучных кондитерских изделий, тортов, пирожных, пирогов и бисквитов, предназначенных для длительного хранения	15 413	-
производство макаронных изделий кускуса и аналогичных мучных изделий	23 449	... <sup>1)</sup>
производство прочих пищевых продуктов	26 438	33 560
производство сахара	... <sup>1)</sup>	-
производство какао, шоколада и сахаристых кондитерских изделий	21 148	... <sup>1)</sup>
производство чая и кофе	29 972	-
производство приправ и пряностей	34 506	... <sup>1)</sup>
производство готовых пищевых продуктов и блюд	16 577	-
производство детского питания и диетических пищевых продуктов	7 707	-
производство прочих пищевых продуктов, не включенных в другие группировки	28 012	33 714
производство готовых кормов для животных	30 834	... <sup>1)</sup>
производство готовых кормов для животных, содержащихся на фермах	32 659	... <sup>1)</sup>
производство готовых кормов для непродуктивных животных	10 545	-
производство напитков	21 004	26 311
производство вина из винограда	-	-
производство сидра и прочих плодовых вин	... <sup>1)</sup>	-
производство пива	23 384	... <sup>1)</sup>
производство солода	... <sup>1)</sup>	-
производство безалкогольных напитков; производство минеральных вод и прочих питьевых вод в бутылках	18 933	... <sup>1)</sup>
производство табачных изделий	-	-
производство текстильных изделий	19 920	... <sup>1)</sup>
подготовка и прядение текстильных волокон	9 833	-
производство текстильных тканей	... <sup>1)</sup>	-
отделка тканей и текстильных изделий	15 537	-
производство прочих текстильных изделий	20 105	... <sup>1)</sup>
производство трикотажного и вязаного полотна	... <sup>1)</sup>	-
производство готовых текстильных изделий, кроме одежды	17 906	... <sup>1)</sup>
производство ковров и ковровых изделий	... <sup>1)</sup>	-
производство канатов, веревок, шпагата и сетей	13 600	-
производство нетканых текстильных материалов и изделий из них, кроме одежды	23 750	... <sup>1)</sup>
производство прочих текстильных изделий, не включенных в другие группировки	21 979	-
производство одежды	16 123	-
производство одежды, кроме одежды из меха	15 954	-





**РАБОЧЕЕ МЕСТО (В СРЕДНЕМ ЗА МЕСЯЦ)  
"ОБРАБАТЫВАЮЩИЕ ПРОИЗВОДСТВА"**

по категориям:		
малые предприятия		
всего	из них микропредприятия	
26 267	22 705	<b>Обрабатывающие производства</b>
		из них:
20 940	19 121	производство пищевых продуктов
16 037	13 427	переработка и консервирование мяса и мясной пищевой продукции
16 464	13 309	переработка и консервирование мяса
14 124	12 086	производство и консервирование мяса птицы
15 964	13 538	производство продукции из мяса убойных животных и мяса птицы
... <sup>1)</sup>	28 086	переработка и консервирование рыбы, ракообразных и моллюсков
15 894	11 953	переработка и консервирование фруктов и овощей
... <sup>1)</sup>	-	переработка и консервирование картофеля
15 094	8 007	производство соковой продукции из фруктов и овощей
14 409	14 670	прочие виды переработки и консервирования фруктов и овощей
26 614	26 088	производство растительных и животных масел и жиров
24 902	27 300	производство масел и жиров
36 349	... <sup>1)</sup>	производство маргариновой продукции
25 883	25 277	производство молочной продукции
25 348	23 661	производство молока (кроме сырого) и молочной продукции
... <sup>1)</sup>	35 903	производство мороженого
... <sup>1)</sup>	15 132	производство продуктов мукомольной и крупяной промышленности, крахмала и крахмалосодержащих продуктов
... <sup>1)</sup>	15 214	производство продуктов мукомольной и крупяной промышленности
... <sup>1)</sup>	... <sup>1)</sup>	производство крахмала и крахмалосодержащих продуктов
16 511	16 220	производство хлебобулочных и мучных кондитерских изделий
... <sup>1)</sup>	15 892	производство хлеба и мучных кондитерских изделий, тортов и пирожных недлительного хранения
15 413	16 669	производство сухарей, печенья и прочих сухарных хлебобулочных изделий, производство мучных кондитерских изделий, тортов, пирожных, пирогов и бисквитов, предназначенных для длительного хранения
... <sup>1)</sup>	21 016	производство макаронных изделий кускуса и аналогичных мучных изделий
22 734	16 995	производство прочих пищевых продуктов
... <sup>1)</sup>	... <sup>1)</sup>	производство сахара
... <sup>1)</sup>	13 750	производство какао, шоколада и сахаристых кондитерских изделий
29 972	16 224	производство чая и кофе
... <sup>1)</sup>	15 690	производство приправ и пряностей
16 577	17 108	производство готовых пищевых продуктов и блюд
7 707	7 707	производство детского питания и диетических пищевых продуктов
24 748	19 742	производство прочих пищевых продуктов, не включенных в другие группировки
... <sup>1)</sup>	27 624	производство готовых кормов для животных
... <sup>1)</sup>	32 662	производство готовых кормов для животных, содержащихся на фермах
10 545	10 545	производство готовых кормов для непродуктивных животных
18 847	16 594	производство напитков
-	-	производство вина из винограда
... <sup>1)</sup>	-	производство сидра и прочих плодовых вин
... <sup>1)</sup>	17 355	производство пива
... <sup>1)</sup>	-	производство солода
... <sup>1)</sup>	15 673	производство безалкогольных напитков; производство минеральных вод и прочих питьевых вод в бутылках
-	-	производство табачных изделий
... <sup>1)</sup>	16 037	производство текстильных изделий
9 833	9 833	подготовка и прядение текстильных волокон
... <sup>1)</sup>	... <sup>1)</sup>	производство текстильных тканей
15 537	... <sup>1)</sup>	отделка тканей и текстильных изделий
... <sup>1)</sup>	16 374	производство прочих текстильных изделий
... <sup>1)</sup>	... <sup>1)</sup>	производство трикотажного и вязаного полотна
... <sup>1)</sup>	16 556	производство готовых текстильных изделий, кроме одежды
... <sup>1)</sup>	... <sup>1)</sup>	производство ковров и ковровых изделий
13 600	13 600	производство канатов, веревок, шпагата и сетей
... <sup>1)</sup>	10 449	производство нетканых текстильных материалов и изделий из них, кроме одежды
21 979	21 557	производство прочих текстильных изделий, не включенных в другие группировки
16 123	12 029	производство одежды
15 954	12 124	производство одежды, кроме одежды из меха



	Всего	в том числе
		средние предприятия
производство одежды из кожи	... <sup>1)</sup>	-
производство спецодежды	16 253	-
производство прочей верхней одежды	17 153	-
производство нательного белья	9 654	-
производство прочей одежды и аксессуаров одежды	14 655	-
производство меховых изделий	... <sup>1)</sup>	-
производство вязаных и трикотажных изделий одежды	19 056	-
производство вязаных и трикотажных чулочно-носочных изделий	19 013	-
производство прочих вязаных и трикотажных изделий	19 545	-
производство кожи и изделий из кожи	19 402	... <sup>1)</sup>
дубление и отделка кожи, производство чемоданов, сумок, шорно-седельных изделий из кожи; выделка и крашение меха	22 619	-
дубление и выделка кожи, выделка и крашение меха	21 519	-
производство чемоданов, дамских сумок и аналогичных изделий из кожи и других материалов; производство шорно-седельных и других изделий из кожи	23 326	-
производство обуви	16 034	... <sup>1)</sup>
обработка древесины и производство изделий из дерева и пробки, кроме мебели, производство изделий из соломки и материалов для плетения	20 858	... <sup>1)</sup>
распиловка и строгание древесины	13 124	-
производство изделий из дерева, пробки, соломки и материалов для плетения	23 216	... <sup>1)</sup>
производство шпона, фанеры, деревянных плит и панелей	36 084	-
производство сборных паркетных покрытий	... <sup>1)</sup>	-
производство прочих деревянных строительных конструкций и столярных изделий	16 649	... <sup>1)</sup>
производство деревянной тары	26 731	-
производство прочих деревянных изделий; производство изделий из пробки, соломки и материалов для плетения	-	-
производство бумаги и бумажных изделий	31 682	... <sup>1)</sup>
производство изделий из бумаги и картона	31 682	... <sup>1)</sup>
производство гофрированной бумаги и картона, бумажной и картонной тары	34 705	... <sup>1)</sup>
производство бумажных изделий хозяйственно-бытового и санитарно-гигиенического назначения	14 424	-
производство бумажных канцелярских принадлежностей	16 355	-
производство обоев	... <sup>1)</sup>	-
производство прочих изделий из бумаги и картона	35 181	-
деятельность полиграфическая и копирование носителей информации	20 755	... <sup>1)</sup>
деятельность полиграфическая и предоставление услуг в этой области	20 800	... <sup>1)</sup>
печатание газет	17 923	-
прочие виды полиграфической деятельности	20 913	... <sup>1)</sup>
изготовление печатных форм и подготовительная деятельность	22 570	-
деятельность брошюровочно-переплетная и отделочная и сопутствующие услуги	14 570	-
копирование записанных носителей информации	13 430	-
производство кокса и нефтепродуктов	17 514	-
производство кокса	... <sup>1)</sup>	-
производство нефтепродуктов	18 419	-
агломерация угля, антрацита и бурого угля (лигнита) и производство термоуглей	... <sup>1)</sup>	-
производство термоуглей	... <sup>1)</sup>	-
производство химических веществ и химических продуктов	43 037	49 939
производство основных химических веществ, удобрений и азотных соединений, пластмасс и синтетического каучука в первичных формах	39 456	... <sup>1)</sup>
производство промышленных газов	37 726	... <sup>1)</sup>
производство красителей и пигментов	... <sup>1)</sup>	-
производство прочих основных неорганических химических веществ	30 700	-
производство прочих основных органических химических веществ	71 691	-
производство удобрений и азотных соединений	10 139	-
производство пластмасс и синтетических смол в первичных формах	27 274	-
производство пестицидов и прочих агрохимических продуктов	38 417	... <sup>1)</sup>
производство красок, лаков и аналогичных материалов для нанесения покрытий, полиграфических красок и мастик	38 017	... <sup>1)</sup>
производство мыла и моющих, чистящих и полирующих средств; парфюмерных и косметических средств	25 113	-
производство мыла и моющих, чистящих и полирующих средств	16 438	-
производство парфюмерных и косметических средств	31 998	-
производство прочих химических продуктов	69 686	... <sup>1)</sup>
производство клеев	36 437	-
производство эфирных масел	... <sup>1)</sup>	-



по категориям:		
малые предприятия		
всего	из них микропредприятия	
...	...	производство одежды из кожи
16 253	9 218	производство спецодежды
17 153	13 176	производство прочей верхней одежды
9 654	7 284	производство нательного белья
14 655	12 585	производство прочей одежды и аксессуаров одежды
...	...	производство меховых изделий
19 056	12 123	производство вязаных и трикотажных изделий одежды
19 013	9 247	производство вязаных и трикотажных чулочно-носочных изделий
19 545	19 545	производство прочих вязаных и трикотажных изделий
...	15 990	производство кожи и изделий из кожи
22 619	20 259	дубление и отделка кожи, производство чемоданов, сумок, шорно-седельных изделий из кожи; выделка и крашение меха
21 519	...	дубление и выделка кожи, выделка и крашение меха
23 326	10 643	производство чемоданов, дамских сумок и аналогичных изделий из кожи и других материалов; производство шорно-седельных и других изделий из кожи
...	12 094	производство обуви
...	14 058	обработка древесины и производство изделий из дерева и пробки, кроме мебели, производство изделий из соломки и материалов для плетения
13 124	12 733	распиловка и строгание древесины
...	14 925	производство изделий из дерева, пробки, соломки и материалов для плетения
36 084	16 360	производство шпона, фанеры, деревянных плит и панелей
...	...	производство сборных паркетных покрытий
...	13 747	производство прочих деревянных строительных конструкций и столярных изделий
26 731	21 216	производство деревянной тары
-	-	производство прочих деревянных изделий; производство изделий из пробки, соломки и материалов для плетения
...	37 108	производство бумаги и бумажных изделий
...	37 108	производство изделий из бумаги и картона
...	44 586	производство гофрированной бумаги и картона, бумажной и картонной тары
<b>14 424</b>	<b>14 282</b>	производство бумажных изделий хозяйственно-бытового и санитарно-гигиенического назначения
16 355	16 355	производство бумажных канцелярских принадлежностей
...	...	производство обоев
35 181	34 603	производство прочих изделий из бумаги и картона
...	<b>13 577</b>	деятельность полиграфическая и копирование носителей информации
...	13 579	деятельность полиграфическая и предоставление услуг в этой области
17 923	13 182	печатание газет
...	13 596	прочие виды полиграфической деятельности
22 570	12 727	изготовление печатных форм и подготовительная деятельность
14 570	14 570	деятельность брошюрочно-переплетная и отделочная и сопутствующие услуги
13 430	13 430	копирование записанных носителей информации
17 514	23 953	производство кокса и нефтепродуктов
...	...	производство кокса
18 419	...	производство нефтепродуктов
...	...	агломерация угля, антрацита и бурого угля (лигнита) и производство термоуглей
...	...	производство термоуглей
39 547	40 477	производство химических веществ и химических продуктов
...	40 822	производство основных химических веществ, удобрений и азотных соединений, пластмасс и синтетического каучука в первичных формах
...	29 747	производство промышленных газов
...	...	производство красителей и пигментов
30 700	18 236	производство прочих основных неорганических химических веществ
71 691	129 806	производство прочих основных органических химических веществ
10 139	10 139	производство удобрений и азотных соединений
27 274	27 274	производство пластмасс и синтетических смол в первичных формах
...	38 381	производство пестицидов и прочих агрохимических продуктов
...	33 054	производство красок, лаков и аналогичных материалов для нанесения покрытий, полиграфических красок и мастик
25 113	24 280	производство мыла и моющих, чистящих и полирующих средств; парфюмерных и косметических средств
16 438	16 127	производство мыла и моющих, чистящих и полирующих средств
31 998	30 252	производство парфюмерных и косметических средств
...	78 940	производство прочих химических продуктов
36 437	36 437	производство клеев
...	-	производство эфирных масел



	Всего	в том числе
		средние предприятия
производство лекарственных средств и материалов, применяемых в медицинских целях	39 413	... <sup>1)</sup>
производство фармацевтических субстанций	-	-
производство лекарственных препаратов и материалов, применяемых в медицинских целях	39 413	... <sup>1)</sup>
производство резиновых и пластмассовых изделий	... <sup>1)</sup>	... <sup>1)</sup>
производство резиновых изделий	28 691	-
производство резиновых шин, покрышек и камер; восстановление резиновых шин и покрышек	-	-
производство прочих резиновых изделий	29 017	-
производство изделий из пластмасс	26 579	40 995
производство пластмассовых плит, полос, труб и профилей	33 047	-
производство пластмассовых изделий для упаковки товаров	27 352	... <sup>1)</sup>
производство пластмассовых изделий, используемых в строительстве	15 901	-
производство прочих пластмассовых изделий	28 891	... <sup>1)</sup>
производство прочей неметаллической минеральной продукции	28 208	36 785
производство стекла и изделий из стекла	21 039	-
производство листового стекла	-	-
формирование и обработка листового стекла	20 581	-
производство полых стеклянных изделий	25 130	-
производство и обработка прочих стеклянных изделий, включая технические изделия из стекла	24 787	-
производство огнеупорных изделий	21 230	-
производство строительных керамических материалов	35 757	... <sup>1)</sup>
производство керамических плит и плиток	... <sup>1)</sup>	-
производство кирпича, черепицы и прочих строительных изделий из обожженной глины	35 870	... <sup>1)</sup>
производство прочих фарфоровых и керамических изделий	9 494	-
производство хозяйственных и декоративных керамических изделий	9 494	-
производство цемента, извести и гипса	... <sup>1)</sup>	-
производство цемента	... <sup>1)</sup>	-
производство извести и гипса	... <sup>1)</sup>	-
производство изделий из бетона, цемента и гипса	28 641	34 716
производство изделий из бетона для использования в строительстве	28 496	34 716
производство гипсовых изделий для использования в строительстве	... <sup>1)</sup>	-
производство товарного бетона	21 788	-
производство сухих бетонных смесей	38 938	-
производство изделий из хризотилцемента и волокнистого цемента	... <sup>1)</sup>	-
производство прочих изделий из гипса, бетона или цемента	15 840	-
резка, обработка и отделка камня	18 990	-
производство абразивных и неметаллических минеральных изделий, не включенных в другие группировки	26 888	-
производство абразивных изделий	-	-
производство прочей неметаллической минеральной продукции, не включенной в другие группировки	26 888	-
производство металлургическое	26 263	... <sup>1)</sup>
производство чугуна, стали и ферросплавов	... <sup>1)</sup>	-
производство стальных труб, полых профилей и фитингов	17 323	-
производство прочих стальных изделий первичной обработкой	25 330	... <sup>1)</sup>
производство стальных прутков и сплошных профилей методом холодного волочения	... <sup>1)</sup>	-
производство холоднотянутого штрипса	... <sup>1)</sup>	-
производство профилей с помощью холодной штамповки или гибки	25 523	... <sup>1)</sup>
производство основных драгоценных металлов и прочих цветных металлов, производство ядерного топлива	31 390	... <sup>1)</sup>
производство драгоценных металлов	-	-
производство алюминия	28 089	-
производство свинца, цинка и олова	33 361	... <sup>1)</sup>
производство меди	-	-
литье металлов	29 369	-
литье чугуна	43 687	-
литье стали	22 069	-
производство готовых металлических изделий, кроме машин и оборудования	28 195	46 235
производство строительных металлических конструкций и изделий	26 163	... <sup>1)</sup>
производство строительных металлических конструкций, изделий и их частей	27 219	... <sup>1)</sup>
производство металлических дверей и окон	22 000	-
производство металлических цистерн, резервуаров и прочих емкостей	24 040	... <sup>1)</sup>
производство радиаторов и котлов центрального отопления	26 336	... <sup>1)</sup>



по категориям:		
малые предприятия		
всего	из них микропредприятия	
... <sup>1)</sup>	29 926	производство лекарственных средств и материалов, применяемых в медицинских целях
-	-	производство фармацевтических субстанций
... <sup>1)</sup>	29 926	производство лекарственных препаратов и материалов, применяемых в медицинских целях
... <sup>1)</sup>	... <sup>1)</sup>	производство резиновых и пластмассовых изделий
28 691	25 314	производство резиновых изделий
-	-	производство резиновых шин, покрышек и камер; восстановление резиновых шин и покрышек
29 017	25 613	производство прочих резиновых изделий
24 674	21 014	производство изделий из пластмасс
<b>33 047</b>	<b>32 468</b>	производство пластмассовых плит, полос, труб и профилей
... <sup>1)</sup>	<b>17 843</b>	производство пластмассовых изделий для упаковывания товаров
15 901	13 436	производство пластмассовых изделий, используемых в строительстве
... <sup>1)</sup>	21 945	производство прочих пластмассовых изделий
23 906	21 392	производство прочей неметаллической минеральной продукции
21 039	16 446	производство стекла и изделий из стекла
-	-	производство листового стекла
20 581	12 806	формирование и обработка листового стекла
25 130	25 130	производство полых стеклянных изделий
24 787	24 787	производство и обработка прочих стеклянных изделий, включая технические изделия из стекла
21 230	19 515	производство огнеупорных изделий
... <sup>1)</sup>	27 510	производство строительных керамических материалов
... <sup>1)</sup>	... <sup>1)</sup>	производство керамических плит и плиток
... <sup>1)</sup>	27 582	производство кирпича, черепицы и прочих строительных изделий из обожженной глины
9 494	9 494	производство прочих фарфоровых и керамических изделий
9 494	9 494	производство хозяйственных и декоративных керамических изделий
... <sup>1)</sup>	... <sup>1)</sup>	производство цемента, извести и гипса
... <sup>1)</sup>	-	производство цемента
... <sup>1)</sup>	... <sup>1)</sup>	производство извести и гипса
23 680	20 054	производство изделий из бетона, цемента и гипса
21 204	20 161	производство изделий из бетона для использования в строительстве
... <sup>1)</sup>	... <sup>1)</sup>	производство гипсовых изделий для использования в строительстве
21 788	22 842	производство товарного бетона
38 938	14 993	производство сухих бетонных смесей
... <sup>1)</sup>	... <sup>1)</sup>	производство изделий из хризотилцемента и волокнистого цемента
<b>15 840</b>	<b>15 840</b>	производство прочих изделий из гипса, бетона или цемента
18 990	15 930	резка, обработка и отделка камня
26 888	23 691	производство абразивных и неметаллических минеральных изделий, не включенных в другие группировки
-	-	производство абразивных изделий
26 888	23 691	производство прочей неметаллической минеральной продукции, не включенной в другие группировки
... <sup>1)</sup>	24 869	производство металлургическое
... <sup>1)</sup>	... <sup>1)</sup>	производство чугуна, стали и ферросплавов
17 323	18 031	производство стальных труб, полых профилей и фитингов
... <sup>1)</sup>	26 178	производство прочих стальных изделий первичной обработки
... <sup>1)</sup>	... <sup>1)</sup>	производство стальных прутков и сплошных профилей методом холодного волочения
... <sup>1)</sup>	-	производство холоднотянутого штрипса
... <sup>1)</sup>	26 178	производство профилей с помощью холодной штамповки или гибки
... <sup>1)</sup>	... <sup>1)</sup>	производство основных драгоценных металлов и прочих цветных металлов, производство ядерного топлива
-	-	производство драгоценных металлов
28 089	... <sup>1)</sup>	производство алюминия
... <sup>1)</sup>	... <sup>1)</sup>	производство свинца, цинка и олова
-	-	производство меди
29 369	31 456	литье металлов
43 687	43 687	литье чугуна
22 069	... <sup>1)</sup>	литье стали
23 820	20 296	производство готовых металлических изделий, кроме машин и оборудования
... <sup>1)</sup>	18 732	производство строительных металлических конструкций и изделий
... <sup>1)</sup>	19 314	производство строительных металлических конструкций, изделий и их частей
22 000	16 153	производство металлических дверей и окон
... <sup>1)</sup>	14 566	производство металлических цистерн, резервуаров и прочих емкостей
... <sup>1)</sup>	22 392	производство радиаторов и котлов центрального отопления



	Всего	в том числе
		средние предприятия
производство прочих металлических цистерн, резервуаров и емкостей	13 370	-
производство паровых котлов, кроме котлов центрального отопления	... <sup>1)</sup>	-
ковка, прессование, штамповка и профилирование; изготовление изделий методом порошковой металлургии	-	-
обработка металлов и нанесение покрытий на металлы; механическая обработка металлов	25 917	-
обработка металлов и нанесение покрытий на металлы	23 197	-
обработка металлических изделий механическая	27 787	-
производство ножевых изделий и столовых приборов, инструментов и универсальных скобяных изделий	35 508	... <sup>1)</sup>
производство ножевых изделий и столовых приборов	... <sup>1)</sup>	-
производство замков, петель	21 983	-
производство инструмента	40 775	... <sup>1)</sup>
производство прочих готовых металлических изделий	-	-
производство прочих готовых металлических изделий, не включенных в другие группировки	-	-
производство компьютеров, электронных и оптических изделий	44 685	44 892
производство элементов электронной аппаратуры и печатных схем (плат)	42 811	... <sup>1)</sup>
производство элементов электронной аппаратуры	44 571	... <sup>1)</sup>
производство электронных печатных плат	40 232	... <sup>1)</sup>
производство компьютеров и периферийного оборудования	51 047	-
производство коммуникационного оборудования	49 701	... <sup>1)</sup>
производство бытовой электроники	16 560	-
производство контрольно-измерительных и навигационных приборов и аппаратов; производство часов	-	-
производство инструментов и приборов для измерения, тестирования и навигации	-	-
производство часов	-	-
производство облучающего и электротерапевтического оборудования, применяемого в медицинских целях	46 661	-
производство оптических приборов, фото- и кинооборудования	44 002	-
производство электрического оборудования	41 891	47 450
производство электродвигателей, генераторов, трансформаторов и распределительных устройств, а также контрольно-измерительной аппаратуры	39 968	... <sup>1)</sup>
производство электродвигателей, электрогенераторов и трансформаторов	35 848	-
производство электрической распределительной и регулирующей аппаратуры	41 527	... <sup>1)</sup>
производство электрических аккумуляторов и аккумуляторных батарей	-	-
производство кабелей и кабельной арматуры	34 060	-
производство прочих проводов и кабелей для электронного и электрического оборудования	35 765	-
производство электроустановочных изделий	11 948	-
производство электрических ламп и осветительного оборудования	34 098	-
производство бытовых приборов	33 433	... <sup>1)</sup>
производство бытовых электрических приборов	21 543	-
производство бытовых неэлектрических приборов	36 753	... <sup>1)</sup>
производство прочего электрического оборудования	53 737	... <sup>1)</sup>
производство машин и оборудования, не включенных в другие группировки	37 964	51 020
производство машин и оборудования общего назначения	33 790	-
производство двигателей и турбин, кроме авиационных, автомобильных и мотоциклетных двигателей	10 967	-
производство гидравлического и пневматического силового оборудования	20 581	-
производство прочих насосов и компрессоров	... <sup>1)</sup>	-
производство арматуры трубопроводной (арматуры)	67 763	-
производство подшипников, зубчатых передач, элементов механических передач и приводов	... <sup>1)</sup>	-
производство прочих машин и оборудования общего назначения	45 011	53 041
производство печей, термокамер и печных горелок	54 345	... <sup>1)</sup>
производство подъемно-транспортного оборудования	17 224	-
производство офисной техники и оборудования (кроме компьютеров и периферийного оборудования)	-	-
производство ручных инструментов с механизированным приводом	... <sup>1)</sup>	-
производство промышленного холодильного и вентиляционного оборудования	45 807	-
производство прочих машин и оборудования общего назначения, не включенного в другие группировки	45 053	... <sup>1)</sup>
производство машин и оборудования для сельского и лесного хозяйства	33 228	... <sup>1)</sup>



по категориям:		
малые предприятия		
всего	из них микропредприятия	
13 370	13 370	производство прочих металлических цистерн, резервуаров и емкостей
... <sup>1)</sup>	-	производство паровых котлов, кроме котлов центрального отопления
-	-	ковка, прессование, штамповка и профилирование; изготовление изделий методом порошковой металлургии
25 917	24 299	обработка металлов и нанесение покрытий на металлы; механическая обработка металлов
23 197	23 669	обработка металлов и нанесение покрытий на металлы
27 787	25 258	обработка металлических изделий механическая
... <sup>1)</sup>	24 356	производство ножевых изделий и столовых приборов, инструментов и универсальных скобяных изделий
... <sup>1)</sup>	... <sup>1)</sup>	производство ножевых изделий и столовых приборов
21 983	19 334	производство замков, петель
... <sup>1)</sup>	25 575	производство инструмента
-	-	производство прочих готовых металлических изделий
-	-	производство прочих готовых металлических изделий, не включенных в другие группировки
44 620	34 830	производство компьютеров, электронных и оптических изделий
... <sup>1)</sup>	18 891	производство элементов электронной аппаратуры и печатных схем (плат)
... <sup>1)</sup>	12 424	производство элементов электронной аппаратуры
... <sup>1)</sup>	20 698	производство электронных печатных плат
51 047	38 363	производство компьютеров и периферийного оборудования
... <sup>1)</sup>	37 441	производство коммуникационного оборудования
16 560	20 067	производство бытовой электроники
-	-	производство контрольно-измерительных и навигационных приборов и аппаратов; производство часов
-	-	производство инструментов и приборов для измерения, тестирования и навигации
-	-	производство часов
46 661	21 750	производство облучающего и электротерапевтического оборудования, применяемого в медицинских целях
44 002	39 937	производство оптических приборов, фото- и кинооборудования
40 671	31 272	производство электрического оборудования
... <sup>1)</sup>	33 269	производство электродвигателей, генераторов, трансформаторов и распределительных устройств, а также контрольно-измерительной аппаратуры
35 848	41 772	производство электродвигателей, электрогенераторов и трансформаторов
... <sup>1)</sup>	29 475	производство электрической распределительной и регулирующей аппаратуры
-	-	производство электрических аккумуляторов и аккумуляторных батарей
34 060	37 637	производство кабелей и кабельной арматуры
35 765	41 013	производство прочих проводов и кабелей для электронного и электрического оборудования
11 948	11 948	производство электроустановочных изделий
34 098	14 878	производство электрических ламп и осветительного оборудования
... <sup>1)</sup>	20 606	производство бытовых приборов
21 543	20 606	производство бытовых электрических приборов
... <sup>1)</sup>	-	производство бытовых неэлектрических приборов
... <sup>1)</sup>	35 417	производство прочего электрического оборудования
33 877	33 739	производство машин и оборудования, не включенных в другие группировки
33 790	40 490	производство машин и оборудования общего назначения
10 967	10 967	производство двигателей и турбин, кроме авиационных, автомобильных и мотоциклетных двигателей
20 581	21 250	производство гидравлического и пневматического силового оборудования
... <sup>1)</sup>	-	производство прочих насосов и компрессоров
67 763	67 763	производство арматуры трубопроводной (арматуры)
... <sup>1)</sup>	... <sup>1)</sup>	производство подшипников, зубчатых передач, элементов механических передач и приводов
41 327	41 427	производство прочих машин и оборудования общего назначения
... <sup>1)</sup>	49 778	производство печей, термокамер и печных горелок
17 224	17 142	производство подъемно-транспортного оборудования
-	-	производство офисной техники и оборудования (кроме компьютеров и периферийного оборудования)
... <sup>1)</sup>	... <sup>1)</sup>	производство ручных инструментов с механизированным приводом
45 807	48 449	производство промышленного холодильного и вентиляционного оборудования
... <sup>1)</sup>	28 615	производство прочих машин и оборудования общего назначения, не включенного в другие группировки
... <sup>1)</sup>	18 706	производство машин и оборудования для сельского и лесного хозяйства



	Всего	в том числе
		средние предприятия
производство станков, машин и оборудования для обработки металлов и прочих твердых материалов	8 955	-
производство металлообрабатывающего оборудования	21 938	-
производство прочих станков	4 212	-
производство прочих машин специального назначения	28 224	-
производство машин и оборудования для металлургии	... <sup>1)</sup>	-
производство машин и оборудования для добычи полезных ископаемых и строительства	23 796	-
производство машин и оборудования для производства пищевых продуктов, напитков и табачных изделий	<b>27 939</b>	-
производство машин и оборудования для изготовления текстильных, швейных, меховых и кожаных изделий	... <sup>1)</sup>	-
производство машин и оборудования для изготовления бумаги и картона	... <sup>1)</sup>	-
производство машин и оборудования для переработки пластмасс и резины	... <sup>1)</sup>	-
производство прочих машин и оборудования специального назначения, не включенных в другие группировки	29 603	-
производство автотранспортных средств, прицепов и полуприцепов	43 575	... <sup>1)</sup>
производство автотранспортных средств	... <sup>1)</sup>	-
производство кузовов для автотранспортных средств; производство прицепов и полуприцепов	57 373	... <sup>1)</sup>
производство комплектующих и принадлежностей для автотранспортных средств	18 515	-
производство электрического и электронного оборудования для автотранспортных средств	... <sup>1)</sup>	-
производство прочих комплектующих и принадлежностей для автотранспортных средств	17 906	-
производство прочих транспортных средств и оборудования	33 801	-
строительство кораблей, судов и лодок	-	-
строительство прогулочных и спортивных судов	-	-
производство железнодорожных локомотивов и подвижного состава	29 276	-
производство летательных аппаратов, включая космические, и соответствующего оборудования	45 390	-
производство транспортных средств и оборудования, не включенных в другие группировки	... <sup>1)</sup>	-
производство велосипедов и инвалидных колясок	... <sup>1)</sup>	-
производство прочих транспортных средств и оборудования, не включенных в другие группировки	... <sup>1)</sup>	-
производство мебели	16 779	... <sup>1)</sup>
производство мебели для офисов и предприятий торговли	18 392	-
производство кухонной мебели	15 328	-
производство матрасов	15 064	-
производство прочей мебели	14 347	... <sup>1)</sup>
производство прочих готовых изделий	28 607	... <sup>1)</sup>
производство ювелирных изделий, бижутерии и подобных товаров	25 745	-
производство ювелирных изделий и аналогичных изделий	25 745	-
производство спортивных товаров	20 819	-
производство игр и игрушек	<b>20 944</b>	-
производство медицинских инструментов и оборудования	35 875	... <sup>1)</sup>
производство изделий, не включенных в другие группировки	29 228	-
производство метел и щеток	21 479	-
производство прочих готовых изделий, не включенных в другие группировки	30 685	-
ремонт и монтаж машин и оборудования	33 005	... <sup>1)</sup>
ремонт и монтаж металлических изделий, машин и оборудования	30 245	-
ремонт металлоизделий	20 236	-
ремонт машин и оборудования	30 517	-
ремонт электронного и оптического оборудования	21 257	-
ремонт электрического оборудования	35 458	-
ремонт и техническое обслуживание судов и лодок	30 067	-
ремонт и техническое обслуживание летательных аппаратов, включая космические	60 839	-
ремонт и техническое обслуживание прочих транспортных средств и оборудования	20 686	-
ремонт прочего оборудования	28 456	-
монтаж промышленных машин и оборудования	55 549	... <sup>1)</sup>





по категориям:		
малые предприятия		
всего	из них микропредприятия	
8 955	18 130	производство станков, машин и оборудования для обработки металлов и прочих твердых материалов
21 938	21 938	производство металлообрабатывающего оборудования
4 212	11 554	производство прочих станков
28 224	24 309	производство прочих машин специального назначения
... <sup>1)</sup>	... <sup>1)</sup>	производство машин и оборудования для металлургии
23 796	23 964	производство машин и оборудования для добычи полезных ископаемых и строительства
<b>27 939</b>	<b>15 989</b>	производство машин и оборудования для производства пищевых продуктов, напитков и табачных изделий
... <sup>1)</sup>	-	производство машин и оборудования для изготовления текстильных, швейных, меховых и кожаных изделий
... <sup>1)</sup>	... <sup>1)</sup>	производство машин и оборудования для изготовления бумаги и картона
... <sup>1)</sup>	... <sup>1)</sup>	производство машин и оборудования для переработки пластмасс и резины
29 603	27 175	производство прочих машин и оборудования специального назначения, не включенных в другие группировки
... <sup>1)</sup>	15 939	производство автотранспортных средств, прицепов и полуприцепов
... <sup>1)</sup>	... <sup>1)</sup>	производство автотранспортных средств
... <sup>1)</sup>	5 120	производство кузовов для автотранспортных средств; производство прицепов и полуприцепов
18 515	16 865	производство комплектующих и принадлежностей для автотранспортных средств
... <sup>1)</sup>	... <sup>1)</sup>	производство электрического и электронного оборудования для автотранспортных средств
17 906	15 592	производство прочих комплектующих и принадлежностей для автотранспортных средств
33 801	26 523	производство прочих транспортных средств и оборудования
-	-	строительство кораблей, судов и лодок
-	-	строительство прогулочных и спортивных судов
29 276	26 996	производство железнодорожных локомотивов и подвижного состава
45 390	... <sup>1)</sup>	производство летательных аппаратов, включая космические, и соответствующего оборудования
... <sup>1)</sup>	... <sup>1)</sup>	производство транспортных средств и оборудования, не включенных в другие группировки
... <sup>1)</sup>	-	производство велосипедов и инвалидных колясок
... <sup>1)</sup>	... <sup>1)</sup>	производство прочих транспортных средств и оборудования, не включенных в другие группировки
... <sup>1)</sup>	12 935	производство мебели
18 392	14 235	производство мебели для офисов и предприятий торговли
15 328	10 736	производство кухонной мебели
15 064	15 064	производство матрасов
... <sup>1)</sup>	11 186	производство прочей мебели
... <sup>1)</sup>	18 764	производство прочих готовых изделий
25 745	14 818	производство ювелирных изделий, бижутерии и подобных товаров
25 745	14 818	производство ювелирных изделий и аналогичных изделий
20 819	11 517	производство спортивных товаров
<b>20 944</b>	<b>22 314</b>	производство игр и игрушек
... <sup>1)</sup>	19 417	производство медицинских инструментов и оборудования
29 228	21 545	производство изделий, не включенных в другие группировки
21 479	... <sup>1)</sup>	производство метел и щеток
30 685	21 757	производство прочих готовых изделий, не включенных в другие группировки
... <sup>1)</sup>	26 691	ремонт и монтаж машин и оборудования
30 245	26 819	ремонт и монтаж металлических изделий, машин и оборудования
20 236	20 236	ремонт металлоизделий
30 517	25 064	ремонт машин и оборудования
21 257	34 733	ремонт электронного и оптического оборудования
35 458	30 195	ремонт электрического оборудования
30 067	30 067	ремонт и техническое обслуживание судов и лодок
60 839	... <sup>1)</sup>	ремонт и техническое обслуживание летательных аппаратов, включая космические
20 686	17 482	ремонт и техническое обслуживание прочих транспортных средств и оборудования
28 456	18 822	ремонт прочего оборудования
... <sup>1)</sup>	25 764	монтаж промышленных машин и оборудования



**4.33. ОПЛАТА ТРУДА В РАСЧЕТЕ НА ОДНО ЗАМЕЩЕННОЕ РАБОЧЕЕ МЕСТО  
"ОБРАБАТЫВАЮЩИЕ ПРОИЗВОДСТВА"  
(рублей)**

	Обрабаты вающие производ ства	из них по видам				
		производство пищевых продуктов	производство напитков	производство текстильных изделий	производство одежды	производство кожи и изделий из кожи
<b>Новосибирская область</b>	<b>28 605</b>	<b>23 173</b>	<b>21 004</b>	<b>19 920</b>	<b>16 123</b>	<b>19 402</b>
<b>Городские округа</b>	<b>29 256</b>	<b>24 161</b>	<b>21 831</b>	<b>20 270</b>	<b>15 934</b>	<b>20 158</b>
г. Новосибирск	29 248	24 099	21 948	20 021	15 893	21 177
г. Бердск	29 057	19 671	18 387	18 722	16 677	... <sup>1)</sup>
г. Искитим	24 092	14 810	21 155	21 722	... <sup>1)</sup>	... <sup>1)</sup>
г. Обь	32 225	39 570	... <sup>1)</sup>	-	... <sup>1)</sup>	-
р.п. Кольцово	39 233	37 811	... <sup>1)</sup>	-	... <sup>1)</sup>	-
<b>Муниципальные районы</b>	<b>24 914</b>	<b>21 001</b>	<b>17 715</b>	<b>13 505</b>	<b>17 144</b>	<b>...<sup>1)</sup></b>
Баганский	... <sup>1)</sup>	-	-	-	-	-
Барабинский	15 107	13 899	... <sup>1)</sup>	-	... <sup>1)</sup>	-
Болотнинский	41 113	... <sup>1)</sup>	-	-	... <sup>1)</sup>	-
Венгеровский	17 722	17 098	-	-	-	-
Доволенский	12 449	... <sup>1)</sup>	... <sup>1)</sup>	-	-	-
Здвинский	... <sup>1)</sup>	... <sup>1)</sup>	-	-	-	-
Искитимский	16 355	11 584	... <sup>1)</sup>	... <sup>1)</sup>	... <sup>1)</sup>	... <sup>1)</sup>
Карасукский	14 972	... <sup>1)</sup>	-	-	-	-
Каргатский	11 508	... <sup>1)</sup>	-	-	... <sup>1)</sup>	-
Колыванский	20 281	16 988	... <sup>1)</sup>	... <sup>1)</sup>	-	... <sup>1)</sup>
Коченевский	24 774	18 909	-	-	-	-
Кочковский	... <sup>1)</sup>	-	-	-	-	-
Краснозерский	20 867	... <sup>1)</sup>	16 008	-	-	-
Куйбышевский	26 457	14 765	-	-	-	-
Купинский	28 849	... <sup>1)</sup>	... <sup>1)</sup>	-	-	-
Кыштовский	... <sup>1)</sup>	... <sup>1)</sup>	-	-	-	-
Маслянинский	19 007	19 620	... <sup>1)</sup>	-	-	-
Мошковский	31 180	16 520	-	-	... <sup>1)</sup>	-
Новосибирский	28 592	23 305	16 174	10 125	18 315	-
Ордынский	17 069	16 098	... <sup>1)</sup>	... <sup>1)</sup>	-	-
Северный	... <sup>1)</sup>	... <sup>1)</sup>	-	-	-	-
Сузунский	21 753	19 321	-	-	-	-
Татарский	20 679	21 240	-	-	... <sup>1)</sup>	-
Тогучинский	19 860	20 517	... <sup>1)</sup>	-	... <sup>1)</sup>	-
Убинский	19 192	... <sup>1)</sup>	-	-	-	-
Усть-Таркский	-	-	-	-	-	-
Чановский	15 862	... <sup>1)</sup>	... <sup>1)</sup>	-	-	-
Черепановский	18 942	23 965	... <sup>1)</sup>	... <sup>1)</sup>	... <sup>1)</sup>	-
Чистоозерный	9 311	... <sup>1)</sup>	-	-	-	-
Чулымский	22 411	23 134	-	-	-	-



**(В СРЕДНЕМ ЗА МЕСЯЦ) ПО ВИДУ ЭКОНОМИЧЕСКОЙ ДЕЯТЕЛЬНОСТИ  
ПО МУНИЦИПАЛЬНЫМ ОБРАЗОВАНИЯМ НОВОСИБИРСКОЙ ОБЛАСТИ**

экономической деятельности:						
обработка древесины и производство изделий из дерева и пробки, кроме мебели, производство изделий из соломки и материалов для плетения	производство бумаги и бумажных изделий	деятельность полиграфическая и копирование носителей информации	производство кокса и нефтепродуктов	производство химических веществ и химических продуктов	производство лекарственных средств и материалов, применяемых в медицинских целях	
20 858	31 682	20 755	17 514	43 037	39 413	<b>Новосибирская область</b>
21 784	25 784	20 927	15 300	43 158	38 119	<b>Городские округа</b>
15 775	23 989	21 047	6 815	43 521	39 275	г. Новосибирск
35 534	34 340	17 226	... <sup>1)</sup>	24 278	... <sup>1)</sup>	г. Бердск
30 841	... <sup>1)</sup>	... <sup>1)</sup>	-	... <sup>1)</sup>	-	г. Искитим
... <sup>1)</sup>	... <sup>1)</sup>	... <sup>1)</sup>	-	... <sup>1)</sup>	-	г. Обь
... <sup>1)</sup>	-	... <sup>1)</sup>	-	32 360	38 359	р.п. Кольцово
<b>18 260</b>	<b>43 070</b>	<b>16 576</b>	... <sup>1)</sup>	<b>42 468</b>	... <sup>1)</sup>	<b>Муниципальные районы</b>
-	-	-	-	-	-	Баганский
... <sup>1)</sup>	-	-	-	-	-	Барабинский
7 137	... <sup>1)</sup>	-	-	-	-	Болотнинский
-	-	-	-	-	-	Венгеровский
-	-	-	-	-	-	Доволенский
-	-	-	-	-	-	Здвинский
... <sup>1)</sup>	-	... <sup>1)</sup>	-	... <sup>1)</sup>	-	Искитимский
... <sup>1)</sup>	-	9 710	-	-	-	Карасукский
... <sup>1)</sup>	-	... <sup>1)</sup>	-	-	-	Каргатский
11 937	-	... <sup>1)</sup>	-	... <sup>1)</sup>	-	Колыванский
... <sup>1)</sup>	-	-	... <sup>1)</sup>	-	-	Коченевский
-	-	-	-	-	-	Кочковский
-	-	-	-	-	-	Краснозерский
-	-	... <sup>1)</sup>	-	... <sup>1)</sup>	-	Куйбышевский
-	-	-	-	-	-	Купинский
-	-	-	-	-	-	Кыштовский
13 451	-	-	-	-	-	Маслянинский
... <sup>1)</sup>	-	-	-	... <sup>1)</sup>	-	Мошковский
22 833	36 771	... <sup>1)</sup>	-	36 769	... <sup>1)</sup>	Новосибирский
15 769	-	-	-	... <sup>1)</sup>	-	Ордынский
... <sup>1)</sup>	-	-	-	-	-	Северный
9 013	-	-	-	-	-	Сузунский
... <sup>1)</sup>	... <sup>1)</sup>	-	-	-	-	Татарский
... <sup>1)</sup>	-	-	-	-	-	Тогучинский
-	-	-	-	-	-	Убинский
-	-	-	-	-	-	Усть-Тарковский
... <sup>1)</sup>	-	-	-	-	-	Чановский
25 990	-	-	-	24 109	-	Черепановский
-	-	-	-	-	-	Чистоозерный
19 731	-	-	-	-	-	Чулымский



	из обрабатывающих производств					
	производство резиновых и пластмассовых изделий	производство прочей неметаллической минеральной продукции	производство металлургическое	производство готовых металлических изделий, кроме машин и оборудования	производство компьютеров, электронных и оптических изделий	производство электрического оборудования
<b>Новосибирская область</b>	<b>26 638</b>	<b>28 208</b>	<b>26 263</b>	<b>28 195</b>	<b>44 685</b>	<b>41 891</b>
<b>Городские округа</b>	<b>26 890</b>	<b>28 884</b>	<b>25 907</b>	<b>28 912</b>	<b>44 040</b>	<b>42 314</b>
г. Новосибирск	26 416	29 401	25 952	29 410	45 490	42 821
г. Бердск	28 503	20 638	... <sup>1)</sup>	21 763	33 432	37 409
г. Искитим	15 478	29 561	... <sup>1)</sup>	30 265	-	23 658
г. Обь	... <sup>1)</sup>	... <sup>1)</sup>	... <sup>1)</sup>	20 020	... <sup>1)</sup>	... <sup>1)</sup>
р.п. Кольцово	... <sup>1)</sup>	... <sup>1)</sup>	-	41 970	... <sup>1)</sup>	... <sup>1)</sup>
<b>Муниципальные районы</b>	<b>25 313</b>	<b>24 820</b>	<b>27 703</b>	<b>16 855</b>	<b>55 683</b>	<b>36 329</b>
Баганский	-	-	-	-	-	-
Барабинский	-	-	-	... <sup>1)</sup>	-	-
Болотнинский	-	-	-	-	-	-
Венгеровский	-	-	-	-	-	-
Доволенский	-	-	-	-	-	-
Здвинский	-	-	-	-	-	-
Искитимский	-	... <sup>1)</sup>	... <sup>1)</sup>	18 203	-	-
Карасукский	... <sup>1)</sup>	-	-	-	-	-
Каргатский	-	-	-	-	-	-
Колыванский	... <sup>1)</sup>	... <sup>1)</sup>	-	... <sup>1)</sup>	-	-
Коченевский	... <sup>1)</sup>	-	... <sup>1)</sup>	... <sup>1)</sup>	-	... <sup>1)</sup>
Кочковский	-	-	-	-	-	-
Краснозерский	-	-	-	-	-	-
Куйбышевский	... <sup>1)</sup>	... <sup>1)</sup>	-	-	-	-
Купинский	-	-	-	-	-	-
Кыштовский	-	-	-	-	-	-
Маслянинский	-	... <sup>1)</sup>	-	-	-	-
Мошковский	... <sup>1)</sup>	17 353	-	... <sup>1)</sup>	-	-
Новосибирский	26 191	29 858	21 993	16 415	55 683	36 585
Ордынский	-	... <sup>1)</sup>	-	-	-	-
Северный	-	-	-	-	-	-
Сузунский	... <sup>1)</sup>	... <sup>1)</sup>	-	-	-	-
Татарский	-	-	-	-	-	-
Тогучинский	-	19 819	-	... <sup>1)</sup>	-	-
Убинский	-	-	-	-	-	-
Усть-Таркский	-	-	-	-	-	-
Чановский	-	... <sup>1)</sup>	-	-	-	-
Черепановский	... <sup>1)</sup>	... <sup>1)</sup>	-	... <sup>1)</sup>	-	-
Чистоозерный	-	-	-	... <sup>1)</sup>	-	-
Чулымский	-	-	-	-	-	-



по видам экономической деятельности:						
производство машин и оборудования, не включенных в другие группировки	производство автотранспортных средств, прицепов и полуприцепов	производство прочих транспортных средств и оборудования	производство мебели	производство прочих готовых изделий	ремонт и монтаж машин и оборудования	
37 964	43 575	33 801	16 779	28 607	33 005	<b>Новосибирская область</b>
38 058	46 622	... <sup>1)</sup>	16 150	29 286	33 617	<b>Городские округа</b>
34 715	46 622	... <sup>1)</sup>	16 132	27 368	34 516	г. Новосибирск
56 896	-	-	15 371	26 713	19 342	г. Бердск
... <sup>1)</sup>	-	-	17 468	... <sup>1)</sup>	17 179	г. Искитим
... <sup>1)</sup>	-	-	... <sup>1)</sup>	-	17 110	г. Обь
... <sup>1)</sup>	-	-	... <sup>1)</sup>	... <sup>1)</sup>	23 108	р.п. Кольцово
36 923	12 285	... <sup>1)</sup>	26 276	15 636	21 771	<b>Муниципальные районы</b>
-	-	-	-	-	... <sup>1)</sup>	Баганский
-	-	-	... <sup>1)</sup>	-	... <sup>1)</sup>	Барабинский
... <sup>1)</sup>	-	-	-	-	-	Болотнинский
-	-	-	-	-	... <sup>1)</sup>	Венгеровский
-	-	-	-	-	-	Доволенский
-	-	-	-	-	-	Здвинский
... <sup>1)</sup>	-	-	... <sup>1)</sup>	4 532	... <sup>1)</sup>	Искитимский
-	-	-	-	-	... <sup>1)</sup>	Карасукский
-	-	-	-	-	-	Каргатский
-	-	-	33 491	-	-	Копыванский
-	-	-	-	-	... <sup>1)</sup>	Коченевский
-	-	-	-	-	... <sup>1)</sup>	Кочковский
-	-	-	-	-	-	Краснозерский
-	... <sup>1)</sup>	-	-	-	... <sup>1)</sup>	Куйбышевский
-	-	-	-	-	-	Купинский
-	-	-	-	-	-	Кыштовский
-	-	-	... <sup>1)</sup>	-	-	Маслянинский
-	-	-	... <sup>1)</sup>	-	... <sup>1)</sup>	Мошковский
37 751	... <sup>1)</sup>	... <sup>1)</sup>	12 073	16 377	23 225	Новосибирский
-	-	-	-	-	-	Ордынский
-	-	-	-	-	-	Северный
-	-	-	-	-	... <sup>1)</sup>	Сузунский
-	-	-	... <sup>1)</sup>	-	... <sup>1)</sup>	Татарский
... <sup>1)</sup>	-	-	-	-	-	Тогучинский
... <sup>1)</sup>	-	-	-	-	... <sup>1)</sup>	Убинский
-	-	-	-	-	-	Усть-Таркский
-	-	-	... <sup>1)</sup>	-	-	Чановский
-	... <sup>1)</sup>	-	-	-	3 109	Черепановский
-	-	-	-	... <sup>1)</sup>	-	Чистоозерный
-	-	-	-	-	-	Чулымский



#### 4.34. ВЫРУЧКА ОТ РЕАЛИЗАЦИИ ТОВАРОВ (РАБОТ, УСЛУГ) "ОБРАБАТЫВАЮЩИЕ"

(ТЫСЯЧ)

	Всего	в том числе
		средние предприятия
<b>Обрабатывающие производства</b>	<b>256 423 781</b>	<b>54 276 508</b>
из них:		
производство пищевых продуктов	<b>51 686 371</b>	<b>18 782 678</b>
переработка и консервирование мяса и мясной пищевой продукции	9 799 826	4 723 112
переработка и консервирование мяса	1 175 350	-
производство и консервирование мяса птицы	368 840	-
производство продукции из мяса убойных животных и мяса птицы	8 255 635	4 723 112
переработка и консервирование рыбы, ракообразных и моллюсков	4 466 282	... <sup>1)</sup>
переработка и консервирование фруктов и овощей	1 054 358	-
переработка и консервирование картофеля	... <sup>1)</sup>	-
производство соковой продукции из фруктов и овощей	197 925	-
прочие виды переработки и консервирования фруктов и овощей	713 961	-
производство растительных и животных масел и жиров	1 601 463	-
производство масел и жиров	1 481 241	-
производство маргариновой продукции	120 223	-
производство молочной продукции	10 671 967	3 869 384
производство молока (кроме сырого) и молочной продукции	9 529 229	3 411 324
производство мороженого	1 142 738	... <sup>1)</sup>
производство продуктов мукомольной и крупяной промышленности, крахмала и крахмалосодержащих продуктов	5 546 092	... <sup>1)</sup>
производство продуктов мукомольной и крупяной промышленности	5 543 852	... <sup>1)</sup>
производство крахмала и крахмалосодержащих продуктов	... <sup>1)</sup>	-
производство хлебобулочных и мучных кондитерских изделий	6 282 001	1 573 754
производство хлеба и мучных кондитерских изделий, тортов и пирожных недлительного хранения	4 276 902	... <sup>1)</sup>
производство сухарей, печенья и прочих сухарных хлебобулочных изделий, производство мучных кондитерских изделий, тортов, пирожных, пирогов и бисквитов, предназначенных для длительного хранения	1 355 236	-
производство макаронных изделий кускуса и аналогичных мучных изделий	649 863	... <sup>1)</sup>
производство прочих пищевых продуктов	7 635 213	2 673 480
производство сахара	... <sup>1)</sup>	-
производство какао, шоколада и сахаристых кондитерских изделий	1 504 270	... <sup>1)</sup>
производство чая и кофе	422 905	-
производство приправ и пряностей	994 915	... <sup>1)</sup>
производство готовых пищевых продуктов и блюд	618 006	-
производство детского питания и диетических пищевых продуктов	43 890	-
производство прочих пищевых продуктов, не включенных в другие группировки	4 038 249	1 512 491
производство готовых кормов для животных	4 629 170	... <sup>1)</sup>
производство готовых кормов для животных, содержащихся на фермах	4 572 800	... <sup>1)</sup>
производство готовых кормов для непродуктивных животных	56 369	-
производство напитков	3 052 799	894 867
производство вина из винограда	-	-
производство сидра и прочих плодовых вин	... <sup>1)</sup>	-
производство пива	929 887	... <sup>1)</sup>
производство солода	... <sup>1)</sup>	-
производство безалкогольных напитков; производство минеральных вод и прочих питьевых вод в бутылках	1 816 374	... <sup>1)</sup>
производство табачных изделий	-	-
производство текстильных изделий	3 422 319	... <sup>1)</sup>
подготовка и прядение текстильных волокон	35 574	-
производство текстильных тканей	... <sup>1)</sup>	-
отделка тканей и текстильных изделий	<b>19 466</b>	-
производство прочих текстильных изделий	3 367 278	... <sup>1)</sup>
производство трикотажного и вязаного полотна	... <sup>1)</sup>	-
производство готовых текстильных изделий, кроме одежды	1 374 798	... <sup>1)</sup>
производство ковров и ковровых изделий	... <sup>1)</sup>	-
производство канатов, веревок, шпагата и сетей	86 024	-
производство нетканых текстильных материалов и изделий из них, кроме одежды	1 607 701	... <sup>1)</sup>
производство прочих текстильных изделий, не включенных в другие группировки	290 194	-
производство одежды	4 527 301	-
производство одежды, кроме одежды из меха	4 025 747	-
производство одежды из кожи	... <sup>1)</sup>	-
производство спецодежды	797 184	-



## ПО ВИДУ ЭКОНОМИЧЕСКОЙ ДЕЯТЕЛЬНОСТИ ПРОИЗВОДСТВА"

рублей)

по категориям:		
малые предприятия		
всего	из них микропредприятия	
202 147 273	94 544 892	<b>Обрабатывающие производства</b>
<b>32 903 693</b>	<b>14 400 607</b>	из них:
5 076 714	2 346 426	производство пищевых продуктов
1 175 350	954 069	переработка и консервирование мяса и мясной пищевой продукции
368 840	128 784	переработка и консервирование мяса
3 532 523	1 263 573	производство и консервирование мяса птицы
... <sup>1)</sup>	2 508 896	производство продукции из мяса убойных животных и мяса птицы
1 054 358	290 868	переработка и консервирование рыбы, ракообразных и моллюсков
... <sup>1)</sup>	-	переработка и консервирование фруктов и овощей
197 925	28 941	переработка и консервирование картофеля
713 961	261 926	производство соковой продукции из фруктов и овощей
1 601 463	91 202	прочие виды переработки и консервирования фруктов и овощей
1 481 241	90 941	производство растительных и животных масел и жиров
120 223	... <sup>1)</sup>	производство масел и жиров
6 802 583	3 427 830	производство маргариновой продукции
6 117 905	2 743 152	производство молочной продукции
... <sup>1)</sup>	684 678	производство молока (кроме сырого) и молочной продукции
... <sup>1)</sup>	94 186	производство мороженого
... <sup>1)</sup>	91 946	производство продуктов мукомольной и крупяной промышленности, крахмала и крахмалосодержащих продуктов
... <sup>1)</sup>	... <sup>1)</sup>	производство продуктов мукомольной и крупяной промышленности
4 708 247	2 502 548	производство крахмала и крахмалосодержащих продуктов
... <sup>1)</sup>	1 785 312	производство хлебобулочных и мучных кондитерских изделий
1 355 236	508 936	производство хлеба и мучных кондитерских изделий, тортов и пирожных недлительного хранения
... <sup>1)</sup>	208 300	производство сухарей, печенья и прочих сухарных хлебобулочных изделий, производств мучных кондитерских изделий, тортов, пирожных, пирогов и бисквитов, предназначенных для длительного хранения
4 961 733	2 541 546	производство макаронных изделий кускуса и аналогичных мучных изделий
... <sup>1)</sup>	... <sup>1)</sup>	производство прочих пищевых продуктов
... <sup>1)</sup>	744 431	производство сахара
422 905	307 264	производство какао, шоколада и сахаристых кондитерских изделий
... <sup>1)</sup>	68 891	производство чая и кофе
618 006	573 498	производство приправ и пряностей
43 890	43 890	производство готовых пищевых продуктов и блюд
2 525 758	790 594	производство детского питания и диетических пищевых продуктов
... <sup>1)</sup>	597 106	производство прочих пищевых продуктов, не включенных в другие группировки
... <sup>1)</sup>	540 737	производство готовых кормов для животных
56 369	56 369	производство готовых кормов для животных, содержащихся на фермах
2 157 932	786 433	производство готовых кормов для непродуктивных животных
-	-	производство напитков
... <sup>1)</sup>	-	производство вина из винограда
... <sup>1)</sup>	304 996	производство сидра и прочих плодовых вин
... <sup>1)</sup>	-	производство пива
... <sup>1)</sup>	481 437	производство солода
-	-	производство безалкогольных напитков; производство минеральных вод и прочих питьевых вод в бутылках
... <sup>1)</sup>	869 937	производство табачных изделий
35 574	35 574	производство текстильных изделий
... <sup>1)</sup>	... <sup>1)</sup>	подготовка и прядение текстильных волокон
... <sup>1)</sup>	... <sup>1)</sup>	производство текстильных тканей
<b>19 466</b>	<b>...<sup>1)</sup></b>	отделка тканей и текстильных изделий
... <sup>1)</sup>	833 144	производство прочих текстильных изделий
... <sup>1)</sup>	... <sup>1)</sup>	производство трикотажного и вязаного полотна
... <sup>1)</sup>	596 895	производство готовых текстильных изделий, кроме одежды
... <sup>1)</sup>	... <sup>1)</sup>	производство ковров и ковровых изделий
86 024	86 024	производство канатов, веревок, шпагата и сетей
... <sup>1)</sup>	35 452	производство нетканых текстильных материалов и изделий из них, кроме одежды
290 194	106 212	производство прочих текстильных изделий, не включенных в другие группировки
4 527 301	2 062 864	производство одежды
4 025 747	1 855 702	производство одежды, кроме одежды из меха
... <sup>1)</sup>	... <sup>1)</sup>	производство одежды из кожи
797 184	188 707	производство спецодежды



	Всего	в том числе
		средние предприятия
производство прочей верхней одежды	1 323 494	-
производство нательного белья	74 020	-
производство прочей одежды и аксессуаров одежды	1 829 621	-
производство меховых изделий	... <sup>1)</sup>	-
производство вязаных и трикотажных изделий одежды	377 678	-
производство вязаных и трикотажных чулочно-носочных изделий	355 537	-
производство прочих вязаных и трикотажных изделий	22 141	-
производство кожи и изделий из кожи	888 357	... <sup>1)</sup>
дубление и отделка кожи, производство чемоданов, сумок, шорно-седельных изделий из кожи; выделка и крашение меха	330 603	-
дубление и выделка кожи, выделка и крашение меха	132 872	-
производство чемоданов, дамских сумок и аналогичных изделий из кожи и других материалов; производство шорно-седельных и других изделий из кожи	197 731	-
производство обуви	557 755	... <sup>1)</sup>
обработка древесины и производство изделий из дерева и пробки, кроме мебели, производство изделий из соломки и материалов для плетения	5 426 840	... <sup>1)</sup>
распиловка и строгание древесины	1 045 619	-
производство изделий из дерева, пробки, соломки и материалов для плетения	4 381 221	... <sup>1)</sup>
производство шпона, фанеры, деревянных плит и панелей	1 116 350	-
производство сборных паркетных покрытий	... <sup>1)</sup>	-
производство прочих деревянных строительных конструкций и столярных изделий	2 432 370	... <sup>1)</sup>
производство деревянной тары	570 461	-
производство прочих деревянных изделий; производство изделий из пробки, соломки и материалов для плетения	-	-
производство бумаги и бумажных изделий	6 843 545	... <sup>1)</sup>
производство изделий из бумаги и картона	6 843 545	... <sup>1)</sup>
производство гофрированной бумаги и картона, бумажной и картонной тары	5 449 284	... <sup>1)</sup>
производство бумажных изделий хозяйственно-бытового и санитарно-гигиенического назначения	541 587	-
производство бумажных канцелярских принадлежностей	31 141	-
производство обоев	... <sup>1)</sup>	-
производство прочих изделий из бумаги и картона	821 204	-
деятельность полиграфическая и копирование носителей информации	6 264 770	... <sup>1)</sup>
деятельность полиграфическая и предоставление услуг в этой области	6 254 768	... <sup>1)</sup>
печатаение газет	174 497	-
прочие виды полиграфической деятельности	5 662 499	... <sup>1)</sup>
изготовление печатных форм и подготовительная деятельность	384 880	-
деятельность брошюровочно-переплетная и отделочная и сопутствующие услуги	32 892	-
копирование записанных носителей информации	10 002	-
производство кокса и нефтепродуктов	142 730	-
производство кокса	... <sup>1)</sup>	-
производство нефтепродуктов	99 906	-
агломерация угля, антрацита и бурого угля (лигнита) и производство термоуглей	... <sup>1)</sup>	-
производство термоуглей	... <sup>1)</sup>	-
производство химических веществ и химических продуктов	11 930 144	2 353 136
производство основных химических веществ, удобрений и азотных соединений, пластмасс и синтетического каучука в первичных формах	1 766 103	... <sup>1)</sup>
производство промышленных газов	357 655	... <sup>1)</sup>
производство красителей и пигментов	... <sup>1)</sup>	-
производство прочих основных неорганических химических веществ	330 071	-
производство прочих основных органических химических веществ	295 902	-
производство удобрений и азотных соединений	47 163	-
производство пластмасс и синтетических смол в первичных формах	560 178	-
производство пестицидов и прочих агрохимических продуктов	815 904	... <sup>1)</sup>
производство красок, лаков и аналогичных материалов для нанесения покрытий, полиграфических красок и мастик	2 933 927	... <sup>1)</sup>
производство мыла и моющих, чистящих и полирующих средств; парфюмерных и косметических средств	2 605 449	-
производство мыла и моющих, чистящих и полирующих средств	1 269 625	-
производство парфюмерных и косметических средств	1 335 824	-
производство прочих химических продуктов	3 808 762	... <sup>1)</sup>
производство клеев	117 881	-
производство эфирных масел	... <sup>1)</sup>	-
производство лекарственных средств и материалов, применяемых в медицинских целях	3 698 595	... <sup>1)</sup>
производство фармацевтических субстанций	-	-





по категориям:		
малые предприятия		
всего	из них микропредприятия	
1 323 494	565 414	производство прочей верхней одежды
74 020	38 126	производство нательного белья
1 829 621	1 062 027	производство прочей одежды и аксессуаров одежды
... <sup>1)</sup>	... <sup>1)</sup>	производство меховых изделий
377 678	83 287	производство вязаных и трикотажных изделий одежды
355 537	61 146	производство вязаных и трикотажных чулочно-носочных изделий
22 141	22 141	производство прочих вязаных и трикотажных изделий
... <sup>1)</sup>	389 152	производство кожи и изделий из кожи
330 603	148 221	дубление и отделка кожи, производство чемоданов, сумок, шорно-седельных изделий из кожи; выделка и крашение меха
132 872	... <sup>1)</sup>	дубление и выделка кожи, выделка и крашение меха
197 731	63 225	производство чемоданов, дамских сумок и аналогичных изделий из кожи и других материалов; производство шорно-седельных и других изделий из кожи
... <sup>1)</sup>	240 931	производство обуви
... <sup>1)</sup>	3 033 292	обработка древесины и производство изделий из дерева и пробки, кроме мебели, производство изделий из соломки и материалов для плетения
1 045 619	957 989	распиловка и строгание древесины
... <sup>1)</sup>	2 075 303	производство изделий из дерева, пробки, соломки и материалов для плетения
1 116 350	33 812	производство шпона, фанеры, деревянных плит и панелей
... <sup>1)</sup>	... <sup>1)</sup>	производство сборных паркетных покрытий
... <sup>1)</sup>	1 307 709	производство прочих деревянных строительных конструкций и столярных изделий
570 461	541 853	производство деревянной тары
-	-	производство прочих деревянных изделий; производство изделий из пробки, соломки и материалов для плетения
... <sup>1)</sup>	3 743 217	производство бумаги и бумажных изделий
... <sup>1)</sup>	3 743 217	производство изделий из бумаги и картона
... <sup>1)</sup>	2 557 885	производство гофрированной бумаги и картона, бумажной и картонной тары
<b>541 587</b>	<b>450 418</b>	производство бумажных изделий хозяйственно-бытового и санитарно-гигиенического назначения
31 141	31 141	производство бумажных канцелярских принадлежностей
... <sup>1)</sup>	... <sup>1)</sup>	производство обоев
821 204	703 444	производство прочих изделий из бумаги и картона
... <sup>1)</sup>	<b>2 400 390</b>	деятельность полиграфическая и копирование носителей информации
... <sup>1)</sup>	2 390 388	деятельность полиграфическая и предоставление услуг в этой области
174 497	107 179	печатание газет
... <sup>1)</sup>	2 069 736	прочие виды полиграфической деятельности
384 880	180 581	изготовление печатных форм и подготовительная деятельность
32 892	32 892	деятельность брошюровочно-переплетная и отделочная и сопутствующие услуги
10 002	10 002	копирование записанных носителей информации
142 730	42 824	производство кокса и нефтепродуктов
... <sup>1)</sup>	... <sup>1)</sup>	производство кокса
99 906	... <sup>1)</sup>	производство нефтепродуктов
... <sup>1)</sup>	... <sup>1)</sup>	агломерация угля, антрацита и бурого угля (лигнита) и производство термоуглей
... <sup>1)</sup>	... <sup>1)</sup>	производство термоуглей
9 577 008	7 203 406	производство химических веществ и химических продуктов
... <sup>1)</sup>	1 107 973	производство основных химических веществ, удобрений и азотных соединений, пластмасс и синтетического каучука в первичных формах
... <sup>1)</sup>	163 273	производство промышленных газов
... <sup>1)</sup>	... <sup>1)</sup>	производство красителей и пигментов
330 071	65 381	производство прочих основных неорганических химических веществ
295 902	259 505	производство прочих основных органических химических веществ
47 163	47 163	производство удобрений и азотных соединений
560 178	560 178	производство пластмасс и синтетических смол в первичных формах
... <sup>1)</sup>	156 538	производство пестицидов и прочих агрохимических продуктов
... <sup>1)</sup>	1 206 929	производство красок, лаков и аналогичных материалов для нанесения покрытий, полиграфических красок и мастик
2 605 449	2 134 083	производство мыла и моющих, чистящих и полирующих средств; парфюмерных и косметических средств
1 269 625	972 776	производство мыла и моющих, чистящих и полирующих средств
1 335 824	1 161 307	производство парфюмерных и косметических средств
... <sup>1)</sup>	2 597 884	производство прочих химических продуктов
117 881	117 881	производство клеев
... <sup>1)</sup>	-	производство эфирных масел
... <sup>1)</sup>	498 777	производство лекарственных средств и материалов, применяемых в медицинских целях
-	-	производство фармацевтических субстанций



	Всего	в том числе
		средние предприятия
производство лекарственных препаратов и материалов, применяемых в медицинских целях	3 698 595	... <sup>1)</sup>
производство резиновых и пластмассовых изделий	26 679 054	3 771 982
производство резиновых изделий	592 130	-
производство резиновых шин, покрышек и камер; восстановление резиновых шин и покрышек	-	-
производство прочих резиновых изделий	584 118	-
производство изделий из пластмасс	26 086 924	3 771 982
производство пластмассовых плит, полос, труб и профилей	5 211 659	-
производство пластмассовых изделий для упаковывания товаров	11 524 528	... <sup>1)</sup>
производство пластмассовых изделий, используемых в строительстве	3 922 315	-
производство прочих пластмассовых изделий	5 428 421	... <sup>1)</sup>
производство прочей неметаллической минеральной продукции	18 527 784	4 120 098
производство стекла и изделий из стекла	1 349 796	-
производство листового стекла	-	-
формирование и обработка листового стекла	1 118 620	-
производство полых стеклянных изделий	38 025	-
производство и обработка прочих стеклянных изделий, включая технические изделия из стекла	193 151	-
производство огнеупорных изделий	281 291	-
производство строительных керамических материалов	1 879 361	... <sup>1)</sup>
производство керамических плит и плиток	... <sup>1)</sup>	-
производство кирпича, черепицы и прочих строительных изделий из обожженной глины	1 879 158	... <sup>1)</sup>
производство прочих фарфоровых и керамических изделий	4 928	-
производство хозяйственных и декоративных керамических изделий	4 928	-
производство цемента, извести и гипса	... <sup>1)</sup>	-
производство цемента	... <sup>1)</sup>	-
производство извести и гипса	... <sup>1)</sup>	-
производство изделий из бетона, цемента и гипса	11 557 730	3 525 223
производство изделий из бетона для использования в строительстве	8 044 634	3 525 223
производство гипсовых изделий для использования в строительстве	... <sup>1)</sup>	-
производство товарного бетона	2 196 964	-
производство сухих бетонных смесей	777 706	-
производство изделий из хризотилцемента и волокнистого цемента	... <sup>1)</sup>	-
производство прочих изделий из гипса, бетона или цемента	220 476	-
резка, обработка и отделка камня	725 902	-
производство абразивных и неметаллических минеральных изделий, не включенных в другие группировки	2 471 172	-
производство абразивных изделий	-	-
производство прочей неметаллической минеральной продукции, не включенной в другие группировки	2 471 172	-
производство металлургическое	12 415 351	... <sup>1)</sup>
производство чугуна, стали и ферросплавов	... <sup>1)</sup>	-
производство стальных труб, полых профилей и фитингов	1 552 930	-
производство прочих стальных изделий первичной обработкой	6 744 635	... <sup>1)</sup>
производство стальных прутков и сплошных профилей методом холодного волочения	... <sup>1)</sup>	-
производство холоднотянутого штрипса	... <sup>1)</sup>	-
производство профилей с помощью холодной штамповки или гибки	6 192 339	... <sup>1)</sup>
производство основных драгоценных металлов и прочих цветных металлов, производство ядерного топлива	3 534 524	... <sup>1)</sup>
производство драгоценных металлов	-	-
производство алюминия	1 114 776	-
производство свинца, цинка и олова	2 419 748	... <sup>1)</sup>
производство меди	-	-
литье металлов	378 317	-
литье чугуна	91 674	-
литье стали	104 028	-
производство готовых металлических изделий, кроме машин и оборудования	32 312 045	6 850 392
производство строительных металлических конструкций и изделий	18 093 704	... <sup>1)</sup>
производство строительных металлических конструкций, изделий и их частей	15 251 541	... <sup>1)</sup>
производство металлических дверей и окон	2 842 163	-
производство металлических цистерн, резервуаров и прочих емкостей	970 039	... <sup>1)</sup>
производство радиаторов и котлов центрального отопления	617 928	... <sup>1)</sup>
производство прочих металлических цистерн, резервуаров и емкостей	352 111	-
производство паровых котлов, кроме котлов центрального отопления	... <sup>1)</sup>	-
ковка, прессование, штамповка и профилирование; изготовление изделий методом порошковой металлургии	-	-



по категориям:		
малые предприятия		
всего	из них микропредприятия	
... <sup>1)</sup>	498 777	производство лекарственных препаратов и материалов, применяемых в медицинских целях
22 907 072	8 564 696	производство резиновых и пластмассовых изделий
592 130	559 665	производство резиновых изделий
-	-	производство резиновых шин, покрышек и камер; восстановление резиновых шин и покрышек
584 118	551 652	производство прочих резиновых изделий
22 314 942	8 005 031	производство изделий из пластмасс
<b>5 211 659</b>	<b>2 194 342</b>	производство пластмассовых плит, полос, труб и профилей
... <sup>1)</sup>	<b>2 124 804</b>	производство пластмассовых изделий для упаковки товаров
3 922 315	2 114 583	производство пластмассовых изделий, используемых в строительстве
... <sup>1)</sup>	1 571 303	производство прочих пластмассовых изделий
14 407 686	7 838 245	производство прочей неметаллической минеральной продукции
1 349 796	524 465	производство стекла и изделий из стекла
-	-	производство листового стекла
1 118 620	293 289	формирование и обработка листового стекла
38 025	38 025	производство полых стеклянных изделий
193 151	193 151	производство и обработка прочих стеклянных изделий, включая технические изделия из стекла
281 291	234 262	производство огнеупорных изделий
... <sup>1)</sup>	619 456	производство строительных керамических материалов
... <sup>1)</sup>	... <sup>1)</sup>	производство керамических плит и плиток
... <sup>1)</sup>	619 378	производство кирпича, черепицы и прочих строительных изделий из обожженной глины
4 928	4 928	производство прочих фарфоровых и керамических изделий
4 928	4 928	производство хозяйственных и декоративных керамических изделий
... <sup>1)</sup>	... <sup>1)</sup>	производство цемента, извести и гипса
... <sup>1)</sup>	-	производство цемента
... <sup>1)</sup>	... <sup>1)</sup>	производство извести и гипса
8 032 507	4 455 911	производство изделий из бетона, цемента и гипса
4 519 411	3 200 409	производство изделий из бетона для использования в строительстве
... <sup>1)</sup>	... <sup>1)</sup>	производство гипсовых изделий для использования в строительстве
2 196 964	889 788	производство товарного бетона
777 706	145 160	производство сухих бетонных смесей
... <sup>1)</sup>	... <sup>1)</sup>	производство изделий из хризотилцемента и волокнистого цемента
<b>220 476</b>	<b>220 476</b>	производство прочих изделий из гипса, бетона или цемента
725 902	190 866	резка, обработка и отделка камня
2 471 172	1 788 971	производство абразивных и неметаллических минеральных изделий, не включенных в другие группировки
-	-	производство абразивных изделий
2 471 172	1 788 971	производство прочей неметаллической минеральной продукции, не включенной в другие группировки
... <sup>1)</sup>	3 727 584	производство металлургическое
... <sup>1)</sup>	... <sup>1)</sup>	производство чугуна, стали и ферросплавов
1 552 930	683 694	производство стальных труб, полых профилей и фитингов
... <sup>1)</sup>	2 331 377	производство прочих стальных изделий первичной обработкой
... <sup>1)</sup>	... <sup>1)</sup>	производство стальных прутков и сплошных профилей методом холодного волочения
... <sup>1)</sup>	-	производство холоднотянутого штрипса
... <sup>1)</sup>	2 329 620	производство профилей с помощью холодной штамповки или гибки
... <sup>1)</sup>	... <sup>1)</sup>	производство основных драгоценных металлов и прочих цветных металлов, производство ядерного топлива
-	-	производство драгоценных металлов
1 114 776	... <sup>1)</sup>	производство алюминия
... <sup>1)</sup>	... <sup>1)</sup>	производство свинца, цинка и олова
-	-	производство меди
378 317	316 924	литье металлов
91 674	91 674	литье чугуна
104 028	... <sup>1)</sup>	литье стали
25 461 653	14 344 400	производство готовых металлических изделий, кроме машин и оборудования
... <sup>1)</sup>	8 496 234	производство строительных металлических конструкций и изделий
... <sup>1)</sup>	7 464 006	производство строительных металлических конструкций, изделий и их частей
2 842 163	1 032 228	производство металлических дверей и окон
... <sup>1)</sup>	380 952	производство металлических цистерн, резервуаров и прочих емкостей
... <sup>1)</sup>	28 840	производство радиаторов и котлов центрального отопления
352 111	352 111	производство прочих металлических цистерн, резервуаров и емкостей
... <sup>1)</sup>	-	производство паровых котлов, кроме котлов центрального отопления
-	-	ковка, прессование, штамповка и профилирование; изготовление изделий методом порошковой металлургии



	Всего	в том числе
		средние предприятия
обработка металлов и нанесение покрытий на металлы; механическая обработка металлов	4 608 312	-
обработка металлов и нанесение покрытий на металлы	1 969 062	-
обработка металлических изделий механическая	2 639 250	-
производство ножевых изделий и столовых приборов, инструментов и универсальных скобяных изделий	653 907	... <sup>1)</sup>
производство ножевых изделий и столовых приборов	... <sup>1)</sup>	-
производство замков, петель	151 102	-
производство инструмента	487 043	... <sup>1)</sup>
производство прочих готовых металлических изделий	-	-
производство прочих готовых металлических изделий, не включенных в другие группировки	-	-
производство компьютеров, электронных и оптических изделий	9 580 768	1 369 396
производство элементов электронной аппаратуры и печатных схем (плат)	2 182 454	... <sup>1)</sup>
производство элементов электронной аппаратуры	1 138 932	... <sup>1)</sup>
производство электронных печатных плат	<b>1 043 521</b>	... <sup>1)</sup>
производство компьютеров и периферийного оборудования	436 453	-
производство коммуникационного оборудования	2 762 624	... <sup>1)</sup>
производство бытовой электроники	178 405	-
производство контрольно-измерительных и навигационных приборов и аппаратов; производство часов	-	-
производство инструментов и приборов для измерения, тестирования и навигации	-	-
производство часов	-	-
производство облучающего и электротерапевтического оборудования, применяемого в медицинских целях	736 267	-
производство оптических приборов, фото- и кинооборудования	235 449	-
производство электрического оборудования	17 497 104	2 708 615
производство электродвигателей, генераторов, трансформаторов и распределительных устройств, а также контрольно-измерительной аппаратуры	8 958 451	... <sup>1)</sup>
производство электродвигателей, электрогенераторов и трансформаторов	3 207 783	-
производство электрической распределительной и регулирующей аппаратуры	5 750 668	... <sup>1)</sup>
производство электрических аккумуляторов и аккумуляторных батарей	-	-
производство кабелей и кабельной арматуры	716 752	-
производство прочих проводов и кабелей для электронного и электрического оборудования	659 411	-
производство электроустановочных изделий	57 341	-
производство электрических ламп и осветительного оборудования	570 764	-
производство бытовых приборов	1 998 037	... <sup>1)</sup>
производство бытовых электрических приборов	369 851	-
производство бытовых неэлектрических приборов	1 628 186	... <sup>1)</sup>
производство прочего электрического оборудования	5 253 100	... <sup>1)</sup>
производство машин и оборудования, не включенных в другие группировки	11 423 235	1 776 535
производство машин и оборудования общего назначения	874 800	-
производство двигателей и турбин, кроме авиационных, автомобильных и мотоциклетных двигателей	70 952	-
производство гидравлического и пневматического силового оборудования	247 084	-
производство прочих насосов и компрессоров	... <sup>1)</sup>	-
производство арматуры трубопроводной (арматуры)	449 496	-
производство подшипников, зубчатых передач, элементов механических передач и приводов	... <sup>1)</sup>	-
производство прочих машин и оборудования общего назначения	6 509 147	1 353 697
производство печей, термокамер и печных горелок	1 210 571	... <sup>1)</sup>
производство подъемно-транспортного оборудования	510 712	-
производство офисной техники и оборудования (кроме компьютеров и периферийного оборудования)	-	-
производство ручных инструментов с механизированным приводом	... <sup>1)</sup>	-
производство промышленного холодильного и вентиляционного оборудования	2 885 886	-
производство прочих машин и оборудования общего назначения, не включенного в другие группировки	1 900 687	... <sup>1)</sup>
производство машин и оборудования для сельского и лесного хозяйства	1 003 196	... <sup>1)</sup>
производство станков, машин и оборудования для обработки металлов и прочих твердых материалов	474 330	-
производство металлообрабатывающего оборудования	201 921	-
производство прочих станков	272 409	-
производство прочих машин специального назначения	2 561 762	-
производство машин и оборудования для металлургии	... <sup>1)</sup>	-



по категориям:		
малые предприятия		
всего	из них микропредприятия	
4 608 312	2 818 753	обработка металлов и нанесение покрытий на металлы; механическая обработка металлов
1 969 062	1 595 287	обработка металлов и нанесение покрытий на металлы
2 639 250	1 223 466	обработка металлических изделий механическая
... <sup>1)</sup>	254 384	производство ножевых изделий и столовых приборов, инструментов и универсальных скобяных изделий
... <sup>1)</sup>	... <sup>1)</sup>	производство ножевых изделий и столовых приборов
151 102	67 825	производство замков, петель
... <sup>1)</sup>	170 797	производство инструмента
-	-	производство прочих готовых металлических изделий
-	-	производство прочих готовых металлических изделий, не включенных в другие группировки
8 211 372	2 152 985	производство компьютеров, электронных и оптических изделий
... <sup>1)</sup>	318 544	производство элементов электронной аппаратуры и печатных схем (плат)
... <sup>1)</sup>	20 250	производство элементов электронной аппаратуры
... <sup>1)</sup>	<b>298 294</b>	производство электронных печатных плат
436 453	110 351	производство компьютеров и периферийного оборудования
... <sup>1)</sup>	315 973	производство коммуникационного оборудования
178 405	18 270	производство бытовой электроники
-	-	производство контрольно-измерительных и навигационных приборов и аппаратов; производство часов
-	-	производство инструментов и приборов для измерения, тестирования и навигации
-	-	производство часов
736 267	291 381	производство облучающего и электротерапевтического оборудования, применяемого в медицинских целях
235 449	112 308	производство оптических приборов, фото- и кинооборудования
14 788 489	4 406 271	производство электрического оборудования
... <sup>1)</sup>	2 090 208	производство электродвигателей, генераторов, трансформаторов и распределительных устройств, а также контрольно-измерительной аппаратуры
3 207 783	686 224	производство электродвигателей, электрогенераторов и трансформаторов
... <sup>1)</sup>	1 403 984	производство электрической распределительной и регулирующей аппаратуры
-	-	производство электрических аккумуляторов и аккумуляторных батарей
716 752	260 934	производство кабелей и кабельной арматуры
659 411	203 593	производство прочих проводов и кабелей для электронного и электрического оборудования
57 341	57 341	производство электроустановочных изделий
570 764	267 469	производство электрических ламп и осветительного оборудования
... <sup>1)</sup>	349 341	производство бытовых приборов
369 851	349 341	производство бытовых электрических приборов
... <sup>1)</sup>	-	производство бытовых неэлектрических приборов
... <sup>1)</sup>	1 438 318	производство прочего электрического оборудования
9 646 700	6 309 038	производство машин и оборудования, не включенных в другие группировки
874 800	736 726	производство машин и оборудования общего назначения
70 952	70 952	производство двигателей и турбин, кроме авиационных, автомобильных и мотоциклетных двигателей
247 084	207 257	производство гидравлического и пневматического силового оборудования
... <sup>1)</sup>	-	производство прочих насосов и компрессоров
449 496	449 496	производство арматуры трубопроводной (арматуры)
... <sup>1)</sup>	... <sup>1)</sup>	производство подшипников, зубчатых передач, элементов механических передач и приводов
5 155 450	3 154 541	производство прочих машин и оборудования общего назначения
... <sup>1)</sup>	175 473	производство печей, термокамер и печных горелок
510 712	452 114	производство подъемно-транспортного оборудования
-	-	производство офисной техники и оборудования (кроме компьютеров и периферийного оборудования)
... <sup>1)</sup>	... <sup>1)</sup>	производство ручных инструментов с механизированным приводом
2 885 886	2 313 245	производство промышленного холодильного и вентиляционного оборудования
... <sup>1)</sup>	212 419	производство прочих машин и оборудования общего назначения, не включенного в другие группировки
... <sup>1)</sup>	429 542	производство машин и оборудования для сельского и лесного хозяйства
474 330	254 233	производство станков, машин и оборудования для обработки металлов и прочих твердых материалов
201 921	201 921	производство металлообрабатывающего оборудования
272 409	52 312	производство прочих станков
2 561 762	1 733 997	производство прочих машин специального назначения
... <sup>1)</sup>	... <sup>1)</sup>	производство машин и оборудования для металлургии



	Всего	в том числе
		средние предприятия
производство машин и оборудования для добычи полезных ископаемых и строительства	747 483	-
производство машин и оборудования для производства пищевых продуктов, напитков и табачных изделий	<b>512 001</b>	-
производство машин и оборудования для изготовления текстильных, швейных, меховых и кожаных изделий	... <sup>1)</sup>	-
производство машин и оборудования для изготовления бумаги и картона	... <sup>1)</sup>	-
производство машин и оборудования для переработки пластмасс и резины	... <sup>1)</sup>	-
производство прочих машин и оборудования специального назначения, не включенных в другие группировки	1 205 104	-
производство автотранспортных средств, прицепов и полуприцепов	1 657 427	... <sup>1)</sup>
производство автотранспортных средств	... <sup>1)</sup>	-
производство кузовов для автотранспортных средств; производство прицепов и полуприцепов	1 269 478	... <sup>1)</sup>
производство комплектующих и принадлежностей для автотранспортных средств	191 649	-
производство электрического и электронного оборудования для автотранспортных средств	... <sup>1)</sup>	-
производство прочих комплектующих и принадлежностей для автотранспортных средств	177 239	-
производство прочих транспортных средств и оборудования	1 165 849	-
строительство кораблей, судов и лодок	-	-
строительство прогулочных и спортивных судов	-	-
производство железнодорожных локомотивов и подвижного состава	675 142	-
производство летательных аппаратов, включая космические, и соответствующего оборудования	91 959	-
производство транспортных средств и оборудования, не включенных в другие группировки	... <sup>1)</sup>	-
производство велосипедов и инвалидных колясок	... <sup>1)</sup>	-
производство прочих транспортных средств и оборудования, не включенных в другие группировки	... <sup>1)</sup>	-
производство мебели	5 835 370	... <sup>1)</sup>
производство мебели для офисов и предприятий торговли	3 021 388	-
производство кухонной мебели	526 673	-
производство матрасов	170 876	-
производство прочей мебели	2 116 433	... <sup>1)</sup>
производство прочих готовых изделий	7 198 863	... <sup>1)</sup>
производство ювелирных изделий, бижутерии и подобных товаров	1 374 222	-
производство ювелирных изделий и аналогичных изделий	1 374 222	-
производство спортивных товаров	1 006 890	-
производство игр и игрушек	<b>445 310</b>	-
производство медицинских инструментов и оборудования	2 161 730	... <sup>1)</sup>
производство изделий, не включенных в другие группировки	2 210 712	-
производство метел и щеток	546 012	-
производство прочих готовых изделий, не включенных в другие группировки	1 664 700	-
ремонт и монтаж машин и оборудования	14 247 161	... <sup>1)</sup>
ремонт и монтаж металлических изделий, машин и оборудования	11 285 616	-
ремонт металлоизделий	40 813	-
ремонт машин и оборудования	5 527 031	-
ремонт электронного и оптического оборудования	1 555 915	-
ремонт электрического оборудования	2 457 649	-
ремонт и техническое обслуживание судов и лодок	38 394	-
ремонт и техническое обслуживание летательных аппаратов, включая космические	1 167 115	-
ремонт и техническое обслуживание прочих транспортных средств и оборудования	314 973	-
ремонт прочего оборудования	183 727	-
монтаж промышленных машин и оборудования	2 961 545	... <sup>1)</sup>



по категориям:		
малые предприятия		
всего	из них микропредприятия	
747 483	657 724	производство машин и оборудования для добычи полезных ископаемых и строительства
<b>512 001</b>	<b>347 117</b>	производство машин и оборудования для производства пищевых продуктов, напитков и табачных изделий
... <sup>1)</sup>	-	производство машин и оборудования для изготовления текстильных, швейных, меховых и кожаных изделий
... <sup>1)</sup>	... <sup>1)</sup>	производство машин и оборудования для изготовления бумаги и картона
... <sup>1)</sup>	... <sup>1)</sup>	производство машин и оборудования для переработки пластмасс и резины
1 205 104	672 396	производство прочих машин и оборудования специального назначения, не включенных в другие группировки
... <sup>1)</sup>	370 940	производство автотранспортных средств, прицепов и полуприцепов
... <sup>1)</sup>	... <sup>1)</sup>	производство автотранспортных средств
... <sup>1)</sup>	10 734	производство кузовов для автотранспортных средств; производство прицепов и полуприцепов
191 649	163 906	производство комплектующих и принадлежностей для автотранспортных средств
... <sup>1)</sup>	... <sup>1)</sup>	производство электрического и электронного оборудования для автотранспортных средств
177 239	149 496	производство прочих комплектующих и принадлежностей для автотранспортных средств
1 165 849	163 656	производство прочих транспортных средств и оборудования
-	-	строительство кораблей, судов и лодок
-	-	строительство прогулочных и спортивных судов
675 142	127 561	производство железнодорожных локомотивов и подвижного состава
91 959	... <sup>1)</sup>	производство летательных аппаратов, включая космические, и соответствующего оборудования
... <sup>1)</sup>	... <sup>1)</sup>	производство транспортных средств и оборудования, не включенных в другие группировки
... <sup>1)</sup>	-	производство велосипедов и инвалидных колясок
... <sup>1)</sup>	... <sup>1)</sup>	производство прочих транспортных средств и оборудования, не включенных в другие группировки
... <sup>1)</sup>	2 678 732	производство мебели
3 021 388	1 253 832	производство мебели для офисов и предприятий торговли
526 673	229 732	производство кухонной мебели
170 876	170 876	производство матрасов
... <sup>1)</sup>	1 024 292	производство прочей мебели
... <sup>1)</sup>	2 085 647	производство прочих готовых изделий
1 374 222	512 336	производство ювелирных изделий, бижутерии и подобных товаров
1 374 222	512 336	производство ювелирных изделий и аналогичных изделий
1 006 890	417 441	производство спортивных товаров
<b>445 310</b>	<b>304 832</b>	производство игр и игрушек
... <sup>1)</sup>	394 181	производство медицинских инструментов и оборудования
2 210 712	456 858	производство изделий, не включенных в другие группировки
546 012	... <sup>1)</sup>	производство метел и щеток
1 664 700	435 995	производство прочих готовых изделий, не включенных в другие группировки
... <sup>1)</sup>	6 471 798	ремонт и монтаж машин и оборудования
11 285 616	5 307 010	ремонт и монтаж металлических изделий, машин и оборудования
40 813	40 813	ремонт металлоизделий
5 527 031	2 927 401	ремонт машин и оборудования
1 555 915	922 963	ремонт электронного и оптического оборудования
2 457 649	969 348	ремонт электрического оборудования
38 394	38 394	ремонт и техническое обслуживание судов и лодок
1 167 115	... <sup>1)</sup>	ремонт и техническое обслуживание летательных аппаратов, включая космические
314 973	269 092	ремонт и техническое обслуживание прочих транспортных средств и оборудования
183 727	87 861	ремонт прочего оборудования
... <sup>1)</sup>	1 164 788	монтаж промышленных машин и оборудования



#### 4.35. ВЫРУЧКА ОТ РЕАЛИЗАЦИИ ТОВАРОВ (РАБОТ, УСЛУГ) ПО ВИДУ ПО МУНИЦИПАЛЬНЫМ ОБРАЗОВАНИЯМ

(ТЫСЯЧ)

	Обработывающие производства	из них по видам				
		производство пищевых продуктов	производство напитков	производство текстильных изделий	производство одежды	производство кожи и изделий из кожи
<b>Новосибирская область</b>	<b>256 423 781</b>	<b>51 686 371</b>	<b>3 052 799</b>	<b>3 422 319</b>	<b>4 527 301</b>	<b>888 357</b>
<b>Городские округа</b>	<b>223 125 156</b>	<b>38 903 597</b>	<b>2 757 323</b>	<b>3 302 260</b>	<b>4 063 187</b>	... <sup>1)</sup>
г. Новосибирск	202 062 804	35 998 409	2 487 277	3 117 059	3 758 729	824 923
г. Бердск	11 851 065	1 151 940	133 472	22 370	268 050	... <sup>1)</sup>
г. Искитим	2 876 653	98 254	88 887	162 830	... <sup>1)</sup>	... <sup>1)</sup>
г. Обь	3 560 066	1 376 927	... <sup>1)</sup>	-	... <sup>1)</sup>	-
р.п. Кольцово	2 760 232	278 068	... <sup>1)</sup>	-	... <sup>1)</sup>	-
<b>Муниципальные районы</b>	<b>33 298 625</b>	<b>12 782 774</b>	<b>295 476</b>	<b>120 059</b>	<b>464 115</b>	... <sup>1)</sup>
Баганский	... <sup>1)</sup>	-	-	-	-	-
Барабинский	724 866	620 094	... <sup>1)</sup>	-	... <sup>1)</sup>	-
Болотнинский	251 302	... <sup>1)</sup>	-	-	... <sup>1)</sup>	-
Венгеровский	29 875	23 081	-	-	-	-
Доволенский	194 200	... <sup>1)</sup>	... <sup>1)</sup>	-	-	-
Здвинский	... <sup>1)</sup>	... <sup>1)</sup>	-	-	-	-
Искитимский	483 343	25 269	... <sup>1)</sup>	... <sup>1)</sup>	... <sup>1)</sup>	... <sup>1)</sup>
Карасукский	90 718	... <sup>1)</sup>	-	-	-	-
Каргатский	21 499	... <sup>1)</sup>	-	-	... <sup>1)</sup>	-
Колыванский	1 259 140	761 409	... <sup>1)</sup>	... <sup>1)</sup>	-	... <sup>1)</sup>
Коченевский	1 111 316	413 558	-	-	-	-
Кочковский	... <sup>1)</sup>	-	-	-	-	-
Краснозерский	199 937	... <sup>1)</sup>	78 700	-	-	-
Куйбышевский	1 063 058	246 769	-	-	-	-
Купинский	1 930 103	... <sup>1)</sup>	... <sup>1)</sup>	-	-	-
Кыштовский	... <sup>1)</sup>	... <sup>1)</sup>	-	-	-	-
Маслянинский	331 826	135 780	... <sup>1)</sup>	-	-	-
Мошковский	1 068 594	298 758	-	-	... <sup>1)</sup>	-
Новосибирский	18 919 848	4 292 503	50 724	43 489	263 959	-
Ордынский	614 011	367 738	... <sup>1)</sup>	... <sup>1)</sup>	-	-
Северный	... <sup>1)</sup>	... <sup>1)</sup>	-	-	-	-
Сузунский	1 098 931	627 333	-	-	-	-
Татарский	224 900	205 694	-	-	... <sup>1)</sup>	-
Тогучинский	1 894 527	1 389 686	... <sup>1)</sup>	-	... <sup>1)</sup>	-
Убинский	30 368	... <sup>1)</sup>	-	-	-	-
Усть-Таркский	-	-	-	-	-	-
Чановский	64 699	... <sup>1)</sup>	... <sup>1)</sup>	-	-	-
Черепановский	748 511	237 316	... <sup>1)</sup>	... <sup>1)</sup>	... <sup>1)</sup>	-
Чистоозерный	16 472	... <sup>1)</sup>	-	-	-	-
Чулымский	773 500	711 178	-	-	-	-





# ЭКОНОМИЧЕСКОЙ ДЕЯТЕЛЬНОСТИ "ОБРАБАТЫВАЮЩИЕ ПРОИЗВОДСТВА" НОВОСИБИРСКОЙ ОБЛАСТИ

рублей)

экономической деятельности:						
обработка древесины и производство изделий из дерева и пробки, кроме мебели, производство изделий из соломки и материалов для плетения	производство бумаги и бумажных изделий	деятельность полиграфическая и копирование носителей информации	производство кокса и нефтепродуктов	производство химических веществ и химических продуктов	производство лекарственных средств и материалов, применяемых в медицинских целях	
5 426 840	6 843 545	6 264 770	142 730	11 930 144	3 698 595	<b>Новосибирская область</b>
4 422 044	4 657 589	6 173 214	... <sup>1)</sup>	10 032 975	... <sup>1)</sup>	<b>Городские округа</b>
3 036 052	3 418 355	6 085 408	... <sup>1)</sup>	9 428 076	... <sup>1)</sup>	г. Новосибирск
1 191 180	961 582	74 248	... <sup>1)</sup>	164 389	... <sup>1)</sup>	г. Бердск
52 819	... <sup>1)</sup>	... <sup>1)</sup>	-	... <sup>1)</sup>	-	г. Искитим
... <sup>1)</sup>	... <sup>1)</sup>	... <sup>1)</sup>	-	... <sup>1)</sup>	-	г. Обь
... <sup>1)</sup>	-	... <sup>1)</sup>	-	239 147	437 795	р.п. Кольцово
<b>1 004 797</b>	<b>2 185 956</b>	<b>91 556</b>	... <sup>1)</sup>	<b>1 897 169</b>	... <sup>1)</sup>	<b>Муниципальные районы</b>
-	-	-	-	-	-	Баганский
... <sup>1)</sup>	-	-	-	-	-	Барабинский
20 461	... <sup>1)</sup>	-	-	-	-	Болотнинский
-	-	-	-	-	-	Венгеровский
-	-	-	-	-	-	Доволенский
-	-	-	-	-	-	Здвинский
... <sup>1)</sup>	-	... <sup>1)</sup>	-	... <sup>1)</sup>	-	Искитимский
... <sup>1)</sup>	-	20 594	-	-	-	Карасукский
... <sup>1)</sup>	-	... <sup>1)</sup>	-	-	-	Каргатский
6 664	-	... <sup>1)</sup>	-	... <sup>1)</sup>	-	Колыванский
... <sup>1)</sup>	-	-	... <sup>1)</sup>	-	-	Коченевский
-	-	-	-	-	-	Кочковский
-	-	-	-	-	-	Краснозерский
-	-	... <sup>1)</sup>	-	... <sup>1)</sup>	-	Куйбышевский
-	-	-	-	-	-	Купинский
-	-	-	-	-	-	Кыштовский
17 712	-	-	-	-	-	Маслянинский
... <sup>1)</sup>	-	-	-	... <sup>1)</sup>	-	Мошковский
273 464	2 054 273	... <sup>1)</sup>	-	546 588	... <sup>1)</sup>	Новосибирский
186 973	-	-	-	... <sup>1)</sup>	-	Ордынский
... <sup>1)</sup>	-	-	-	-	-	Северный
22 139	-	-	-	-	-	Сузунский
... <sup>1)</sup>	... <sup>1)</sup>	-	-	-	-	Татарский
... <sup>1)</sup>	-	-	-	-	-	Тогучинский
-	-	-	-	-	-	Убинский
-	-	-	-	-	-	Усть-Тарковский
... <sup>1)</sup>	-	-	-	-	-	Чановский
121 093	-	-	-	102 562	-	Черепановский
-	-	-	-	-	-	Чистоозерный
62 322	-	-	-	-	-	Чулымский



	из обрабатывающих производств					
	производство резиновых и пластмассовых изделий	производство прочей неметаллической минеральной продукции	производство металлургическое	производство готовых металлических изделий, кроме машин и оборудования	производство компьютеров, электронных и оптических изделий	производство электрического оборудования
<b>Новосибирская область</b>	<b>26 679 054</b>	<b>18 527 784</b>	<b>12 415 351</b>	<b>32 312 045</b>	<b>9 580 768</b>	<b>17 497 104</b>
<b>Городские округа</b>	<b>22 054 250</b>	<b>15 638 826</b>	<b>11 304 449</b>	<b>30 843 401</b>	<b>8 872 502</b>	<b>16 405 787</b>
г. Новосибирск	19 410 470	13 754 610	11 133 847	28 583 679	8 233 100	16 138 670
г. Бердск	1 397 500	727 194	... <sup>1)</sup>	1 171 102	600 423	129 396
г. Искитим	41 728	1 027 800	... <sup>1)</sup>	909 380	-	109 022
г. Обь	... <sup>1)</sup>	... <sup>1)</sup>	... <sup>1)</sup>	143 622	... <sup>1)</sup>	... <sup>1)</sup>
р.п. Кольцово	... <sup>1)</sup>	... <sup>1)</sup>	-	21 283	... <sup>1)</sup>	... <sup>1)</sup>
<b>Муниципальные районы</b>	<b>4 624 804</b>	<b>2 888 958</b>	<b>1 110 902</b>	<b>1 468 645</b>	<b>708 266</b>	<b>1 091 317</b>
Баганский	-	-	-	-	-	-
Барабинский	-	-	-	... <sup>1)</sup>	-	-
Болотнинский	-	-	-	-	-	-
Венгеровский	-	-	-	-	-	-
Доволенский	-	-	-	-	-	-
Здвинский	-	-	-	-	-	-
Искитимский	-	... <sup>1)</sup>	... <sup>1)</sup>	51 086	-	-
Карасукский	... <sup>1)</sup>	-	-	-	-	-
Каргатский	-	-	-	-	-	-
Колыванский	... <sup>1)</sup>	... <sup>1)</sup>	-	... <sup>1)</sup>	-	-
Коченевский	... <sup>1)</sup>	-	... <sup>1)</sup>	... <sup>1)</sup>	-	... <sup>1)</sup>
Кочковский	-	-	-	-	-	-
Краснозерский	-	-	-	-	-	-
Куйбышевский	... <sup>1)</sup>	... <sup>1)</sup>	-	-	-	-
Купинский	-	-	-	-	-	-
Кыштовский	-	-	-	-	-	-
Маслянинский	-	... <sup>1)</sup>	-	-	-	-
Мошковский	... <sup>1)</sup>	66 146	-	... <sup>1)</sup>	-	-
Новосибирский	3 956 034	1 878 741	542 476	977 935	708 266	1 080 939
Ордынский	-	... <sup>1)</sup>	-	-	-	-
Северный	-	-	-	-	-	-
Сузунский	... <sup>1)</sup>	... <sup>1)</sup>	-	-	-	-
Татарский	-	-	-	-	-	-
Тогучинский	-	485 041	-	... <sup>1)</sup>	-	-
Убинский	-	-	-	-	-	-
Усть-Таркский	-	-	-	-	-	-
Чановский	-	... <sup>1)</sup>	-	-	-	-
Черепановский	... <sup>1)</sup>	... <sup>1)</sup>	-	... <sup>1)</sup>	-	-
Чистоозерный	-	-	-	... <sup>1)</sup>	-	-
Чулымский	-	-	-	-	-	-



по видам экономической деятельности:						
производство машин и оборудования, не включенных в другие группировки	производство автотранспортных средств, прицепов и полуприцепов	производство прочих транспортных средств и оборудования	производство мебели	производство прочих готовых изделий	ремонт и монтаж машин и оборудования	
11 423 235	1 657 427	1 165 849	5 835 370	7 198 863	14 247 161	<b>Новосибирская область</b>
10 476 711	1 435 483	... <sup>1)</sup>	5 642 021	6 814 842	13 631 801	<b>Городские округа</b>
8 164 551	1 435 483	... <sup>1)</sup>	4 582 389	5 102 037	13 160 712	г. Новосибирск
2 076 271	-	-	966 299	433 469	177 538	г. Бердск
... <sup>1)</sup>	-	-	42 375	... <sup>1)</sup>	54 069	г. Искитим
... <sup>1)</sup>	-	-	... <sup>1)</sup>	-	130 524	г. Обь
... <sup>1)</sup>	-	-	... <sup>1)</sup>	... <sup>1)</sup>	108 958	р.п. Кольцово
946 523	221 945	... <sup>1)</sup>	193 348	384 021	615 360	<b>Муниципальные районы</b>
-	-	-	-	-	... <sup>1)</sup>	Баганский
-	-	-	... <sup>1)</sup>	-	... <sup>1)</sup>	Барабинский
... <sup>1)</sup>	-	-	-	-	-	Болотнинский
-	-	-	-	-	... <sup>1)</sup>	Венгеровский
-	-	-	-	-	-	Доволенский
-	-	-	-	-	-	Здвинский
... <sup>1)</sup>	-	-	... <sup>1)</sup>	4 332	... <sup>1)</sup>	Искитимский
-	-	-	-	-	... <sup>1)</sup>	Карасукский
-	-	-	-	-	-	Каргатский
-	-	-	122 546	-	-	Копыванский
-	-	-	-	-	... <sup>1)</sup>	Коченевский
-	-	-	-	-	... <sup>1)</sup>	Кочковский
-	-	-	-	-	-	Краснозерский
-	... <sup>1)</sup>	-	-	-	... <sup>1)</sup>	Куйбышевский
-	-	-	-	-	-	Купинский
-	-	-	-	-	-	Кыштовский
-	-	-	... <sup>1)</sup>	-	-	Маслянинский
-	-	-	... <sup>1)</sup>	-	... <sup>1)</sup>	Мошковский
911 274	... <sup>1)</sup>	... <sup>1)</sup>	39 682	378 932	513 006	Новосибирский
-	-	-	-	-	-	Ордынский
-	-	-	-	-	-	Северный
-	-	-	-	-	... <sup>1)</sup>	Сузунский
-	-	-	... <sup>1)</sup>	-	... <sup>1)</sup>	Татарский
... <sup>1)</sup>	-	-	-	-	-	Тогучинский
... <sup>1)</sup>	-	-	-	-	... <sup>1)</sup>	Убинский
-	-	-	-	-	-	Усть-Таркский
-	-	-	... <sup>1)</sup>	-	-	Чановский
-	... <sup>1)</sup>	-	-	-	6 135	Черепановский
-	-	-	-	... <sup>1)</sup>	-	Чистоозерный
-	-	-	-	-	-	Чулымский



## 4.36. ОСНОВНЫЕ ФОНДЫ ПО ВИДУ "ОБРАБАТЫВАЮЩИЕ"

(на конец года по полной учетной стоимости;

	Всего	в том числе
		средние предприятия
<b>Обрабатывающие производства</b>	<b>50 614 351</b>	<b>15 907 797</b>
из них:		
производство пищевых продуктов	7 501 940	3 479 887
переработка и консервирование мяса и мясной пищевой продукции	1 165 429	534 455
переработка и консервирование мяса	75 228	-
производство и консервирование мяса птицы	4 606	-
производство продукции из мяса убойных животных и мяса птицы	1 085 595	534 455
переработка и консервирование рыбы, ракообразных и моллюсков	283 695	... <sup>1)</sup>
переработка и консервирование фруктов и овощей	92 507	-
переработка и консервирование картофеля	-	-
производство соковой продукции из фруктов и овощей	1 363	-
прочие виды переработки и консервирования фруктов и овощей	91 144	-
производство растительных и животных масел и жиров	135 413	-
производство масел и жиров	114 085	-
производство маргариновой продукции	21 328	-
производство молочной продукции	1 710 898	887 208
производство молока (кроме сырого) и молочной продукции	1 560 723	753 382
производство мороженого	150 175	... <sup>1)</sup>
производство продуктов мукомольной и крупяной промышленности, крахмала и крахмалосодержащих продуктов	768 926	... <sup>1)</sup>
производство продуктов мукомольной и крупяной промышленности	768 926	... <sup>1)</sup>
производство крахмала и крахмалосодержащих продуктов	-	-
производство хлебобулочных и мучных кондитерских изделий	1 238 121	749 710
производство хлеба и мучных кондитерских изделий, тортов и пирожных недлительного хранения	1 062 386	... <sup>1)</sup>
производство сухарей, печенья и прочих сухарных хлебобулочных изделий, производств мучных кондитерских изделий, тортов, пирожных, пирогов и бисквитов, предназначенных для длительного хранения	65 085	-
производство макаронных изделий кускуса и аналогичных мучных изделий	110 650	... <sup>1)</sup>
производство прочих пищевых продуктов	1 416 879	963 358
производство сахара	-	-
производство какао, шоколада и сахаристых кондитерских изделий	164 326	... <sup>1)</sup>
производство чая и кофе	27 858	-
производство приправ и пряностей	222 616	... <sup>1)</sup>
производство готовых пищевых продуктов и блюд	13 072	-
производство детского питания и диетических пищевых продуктов	20 174	-
производство прочих пищевых продуктов, не включенных в другие группировки	968 833	757 530
производство готовых кормов для животных	690 072	... <sup>1)</sup>
производство готовых кормов для животных, содержащихся на фермах	683 574	... <sup>1)</sup>
производство готовых кормов для непродуктивных животных	6 498	-
производство напитков	1 924 115	309 213
производство вина из винограда	1 259	-
производство сидра и прочих плодовых вин	... <sup>1)</sup>	-
производство пива	997 846	... <sup>1)</sup>
производство солода	... <sup>1)</sup>	-
производство безалкогольных напитков; производство минеральных вод и прочих питьевых вод в бутылках	319 364	-
производство табачных изделий	-	-
производство текстильных изделий	405 049	... <sup>1)</sup>
подготовка и прядение текстильных волокон	29 228	-
производство текстильных тканей	-	-
отделка тканей и текстильных изделий	7 167	-
производство прочих текстильных изделий	368 654	... <sup>1)</sup>
производство трикотажного и вязаного полотна	-	-
производство готовых текстильных изделий, кроме одежды	59 371	... <sup>1)</sup>
производство ковров и ковровых изделий	-	-
производство канатов, веревок, шпагата и сетей	-	-
производство нетканых текстильных материалов и изделий из них, кроме одежды	234 093	... <sup>1)</sup>
производство прочих текстильных изделий, не включенных в другие группировки	75 190	-
производство одежды	394 311	-
производство одежды, кроме одежды из меха	355 131	-



## ЭКОНОМИЧЕСКОЙ ДЕЯТЕЛЬНОСТИ ПРОИЗВОДСТВА"

тысяч рублей)

по категориям:		
малые предприятия		
всего	из них микропредприятия	
<b>34 706 554</b>	<b>14 391 420</b>	<b>Обрабатывающие производства</b>
		из них:
4 022 053	1 747 951	производство пищевых продуктов
630 974	123 416	переработка и консервирование мяса и мясной пищевой продукции
75 228	57 364	переработка и консервирование мяса
4 606	59	производство и консервирование мяса птицы
551 140	65 993	производство продукции из мяса убойных животных и мяса птицы
... <sup>1)</sup>	165 719	переработка и консервирование рыбы, ракообразных и моллюсков
92 507	9 428	переработка и консервирование фруктов и овощей
-	-	переработка и консервирование картофеля
1 363	1 351	производство соковой продукции из фруктов и овощей
91 144	8 077	прочие виды переработки и консервирования фруктов и овощей
135 413	9 182	производство растительных и животных масел и жиров
114 085	8 955	производство масел и жиров
21 328	... <sup>1)</sup>	производство маргариновой продукции
823 690	447 113	производство молочной продукции
807 341	430 764	производство молока (кроме сырого) и молочной продукции
... <sup>1)</sup>	16 349	производство мороженого
... <sup>1)</sup>	21 824	производство продуктов мукомольной и крупяной промышленности, крахмала и крахмалосодержащих продуктов
... <sup>1)</sup>	21 824	производство продуктов мукомольной и крупяной промышленности
-	-	производство крахмала и крахмалосодержащих продуктов
488 411	308 405	производство хлебобулочных и мучных кондитерских изделий
... <sup>1)</sup>	197 983	производство хлеба и мучных кондитерских изделий, тортов и пирожных недлительного хранения
65 085	41 563	производство сухарей, печенья и прочих сухарных хлебобулочных изделий, производством мучных кондитерских изделий, тортов, пирожных, пирогов и бисквитов, предназначенных для длительного хранения
... <sup>1)</sup>	68 859	производство макаронных изделий кускуса и аналогичных мучных изделий
453 521	205 917	производство прочих пищевых продуктов
-	-	производство сахара
... <sup>1)</sup>	30 905	производство какао, шоколада и сахаристых кондитерских изделий
27 858	20 320	производство чая и кофе
... <sup>1)</sup>	92 170	производство приправ и пряностей
13 072	10 919	производство готовых пищевых продуктов и блюд
20 174	20 174	производство детского питания и диетических пищевых продуктов
211 303	31 429	производство прочих пищевых продуктов, не включенных в другие группировки
... <sup>1)</sup>	456 947	производство готовых кормов для животных
... <sup>1)</sup>	450 449	производство готовых кормов для животных, содержащихся на фермах
6 498	6 498	производство готовых кормов для непродуктивных животных
1 614 902	676 127	производство напитков
1 259	... <sup>1)</sup>	производство вина из винограда
... <sup>1)</sup>	... <sup>1)</sup>	производство сидра и прочих плодовых вин
... <sup>1)</sup>	455 908	производство пива
... <sup>1)</sup>	... <sup>1)</sup>	производство солода
319 364	218 960	производство безалкогольных напитков; производство минеральных вод и прочих питьевых вод в бутылках
-	-	производство табачных изделий
... <sup>1)</sup>	129 638	производство текстильных изделий
29 228	29 228	подготовка и прядение текстильных волокон
-	-	производство текстильных тканей
7 167	... <sup>1)</sup>	отделка тканей и текстильных изделий
... <sup>1)</sup>	100 410	производство прочих текстильных изделий
-	-	производство трикотажного и вязаного полотна
... <sup>1)</sup>	23 775	производство готовых текстильных изделий, кроме одежды
-	-	производство ковров и ковровых изделий
-	-	производство канатов, веревок, шпагата и сетей
... <sup>1)</sup>	56 123	производство нетканых текстильных материалов и изделий из них, кроме одежды
75 190	20 512	производство прочих текстильных изделий, не включенных в другие группировки
394 311	180 202	производство одежды
355 131	166 360	производство одежды, кроме одежды из меха



	Всего	в том числе
		средние предприятия
производство одежды из кожи	-	-
производство спецодежды	69 627	-
производство прочей верхней одежды	123 452	-
производство нательного белья	354	-
производство прочей одежды и аксессуаров одежды	161 698	-
производство меховых изделий	-	-
производство вязаных и трикотажных изделий одежды	39 180	-
производство вязаных и трикотажных чулочно-носочных изделий	39 180	-
производство прочих вязаных и трикотажных изделий	-	-
производство кожи и изделий из кожи	100 852	... <sup>1)</sup>
дубление и отделка кожи, производство чемоданов, сумок, шорно-седельных изделий из кожи; выделка и крашение меха	44 415	-
дубление и выделка кожи, выделка и крашение меха	4 595	-
производство чемоданов, дамских сумок и аналогичных изделий из кожи и других материалов; производство шорно-седельных и других изделий из кожи	39 820	-
производство обуви	56 437	... <sup>1)</sup>
обработка древесины и производство изделий из дерева и пробки, кроме мебели, производство изделий из соломки и материалов для плетения	1 332 837	... <sup>1)</sup>
распиловка и строгание древесины	343 670	-
производство изделий из дерева, пробки, соломки и материалов для плетения	989 167	... <sup>1)</sup>
производство шпона, фанеры, деревянных плит и панелей	673 651	-
производство сборных паркетных покрытий	-	-
производство прочих деревянных строительных конструкций и столярных изделий	261 639	... <sup>1)</sup>
производство деревянной тары	25 292	-
производство прочих деревянных изделий; производство изделий из пробки, соломки и материалов для плетения	-	-
производство бумаги и бумажных изделий	1 472 640	... <sup>1)</sup>
производство изделий из бумаги и картона	1 472 640	... <sup>1)</sup>
производство гофрированной бумаги и картона, бумажной и картонной тары	1 318 924	... <sup>1)</sup>
производство бумажных изделий хозяйственно-бытового и санитарно-гигиенического назначения	73 729	-
производство бумажных канцелярских принадлежностей	12 342	-
производство обоев	-	-
производство прочих изделий из бумаги и картона	67 645	-
деятельность полиграфическая и копирование носителей информации	1 164 201	... <sup>1)</sup>
деятельность полиграфическая и предоставление услуг в этой области	1 164 201	... <sup>1)</sup>
печатание газет	24 955	-
прочие виды полиграфической деятельности	1 106 765	... <sup>1)</sup>
изготовление печатных форм и подготовительная деятельность	30 249	-
деятельность брошюровочно-переплетная и отделочная и сопутствующие услуги	2 232	-
копирование записанных носителей информации	-	-
производство кокса и нефтепродуктов	37 190	-
производство кокса	-	-
производство нефтепродуктов	33 885	-
агломерация угля, антрацита и бурого угля (лигнита) и производство термоуглей	... <sup>1)</sup>	-
производство термоуглей	... <sup>1)</sup>	-
производство химических веществ и химических продуктов	3 719 766	2 314 844
производство основных химических веществ, удобрений и азотных соединений, пластмасс и синтетического каучука в первичных формах	938 549	... <sup>1)</sup>
производство промышленных газов	331 385	... <sup>1)</sup>
производство красителей и пигментов	... <sup>1)</sup>	-
производство прочих основных неорганических химических веществ	386 699	-
производство прочих основных органических химических веществ	160 855	-
производство удобрений и азотных соединений	12 911	-
производство пластмасс и синтетических смол в первичных формах	34 495	-
производство пестицидов и прочих агрохимических продуктов	43 909	... <sup>1)</sup>
производство красок, лаков и аналогичных материалов для нанесения покрытий, полиграфических красок и мастик	244 636	... <sup>1)</sup>
производство мыла и моющих, чистящих и полирующих средств; парфюмерных и косметических средств	244 497	-
производство мыла и моющих, чистящих и полирующих средств	90 946	-
производство парфюмерных и косметических средств	153 551	-
производство прочих химических продуктов	2 248 175	... <sup>1)</sup>
производство клеев	4 335	-
производство эфирных масел	... <sup>1)</sup>	-



по категориям:		
малые предприятия		
всего	из них микропредприятия	
-	-	производство одежды из кожи
69 627	860	производство спецодежды
123 452	59 347	производство прочей верхней одежды
354	-	производство нательного белья
161 698	106 153	производство прочей одежды и аксессуаров одежды
-	-	производство меховых изделий
39 180	13 842	производство вязаных и трикотажных изделий одежды
39 180	13 842	производство вязаных и трикотажных чулочно-носочных изделий
-	-	производство прочих вязаных и трикотажных изделий
... <sup>1)</sup>	38 001	производство кожи и изделий из кожи
44 415	433	дубление и отделка кожи, производство чемоданов, сумок, шорно-седельных изделий из кожи; выделка и крашение меха
4 595	... <sup>1)</sup>	дубление и выделка кожи, выделка и крашение меха
39 820	433	производство чемоданов, дамских сумок и аналогичных изделий из кожи и других материалов; производство шорно-седельных и других изделий из кожи
... <sup>1)</sup>	37 568	производство обуви
... <sup>1)</sup>	430 730	обработка древесины и производство изделий из дерева и пробки, кроме мебели, производство изделий из соломки и материалов для плетения
343 670	319 679	распиловка и строгание древесины
... <sup>1)</sup>	111 051	производство изделий из дерева, пробки, соломки и материалов для плетения
673 651	2 551	производство шпона, фанеры, деревянных плит и панелей
-	-	производство сборных паркетных покрытий
... <sup>1)</sup>	77 508	производство прочих деревянных строительных конструкций и столярных изделий
25 292	25 292	производство деревянной тары
-	-	производство прочих деревянных изделий; производство изделий из пробки, соломки и материалов для плетения
... <sup>1)</sup>	1 003 476	производство бумаги и бумажных изделий
... <sup>1)</sup>	1 003 476	производство изделий из бумаги и картона
... <sup>1)</sup>	881 494	производство гофрированной бумаги и картона, бумажной и картонной тары
73 729	49 694	производство бумажных изделий хозяйственно-бытового и санитарно-гигиенического назначения
12 342	12 342	производство бумажных канцелярских принадлежностей
-	-	производство обоев
67 645	59 946	производство прочих изделий из бумаги и картона
... <sup>1)</sup>	346 563	деятельность полиграфическая и копирование носителей информации
... <sup>1)</sup>	346 563	деятельность полиграфическая и предоставление услуг в этой области
24 955	-	печатание газет
... <sup>1)</sup>	340 059	прочие виды полиграфической деятельности
30 249	4 272	изготовление печатных форм и подготовительная деятельность
2 232	2 232	деятельность брошюровочно-переплетная и отделочная и сопутствующие услуги
-	-	копирование записанных носителей информации
37 190	3 305	производство кокса и нефтепродуктов
-	-	производство кокса
33 885	... <sup>1)</sup>	производство нефтепродуктов
... <sup>1)</sup>	... <sup>1)</sup>	агломерация угля, антрацита и бурого угля (лигнита) и производство термоуглей
... <sup>1)</sup>	... <sup>1)</sup>	производство термоуглей
1 404 922	831 357	производство химических веществ и химических продуктов
... <sup>1)</sup>	297 155	производство основных химических веществ, удобрений и азотных соединений, пластмасс и синтетического каучука в первичных формах
... <sup>1)</sup>	95 217	производство промышленных газов
... <sup>1)</sup>	... <sup>1)</sup>	производство красителей и пигментов
386 699	12 985	производство прочих основных неорганических химических веществ
160 855	140 571	производство прочих основных органических химических веществ
12 911	12 911	производство удобрений и азотных соединений
34 495	34 495	производство пластмасс и синтетических смол в первичных формах
... <sup>1)</sup>	11 657	производство пестицидов и прочих агрохимических продуктов
... <sup>1)</sup>	134 604	производство красок, лаков и аналогичных материалов для нанесения покрытий, полиграфических красок и мастик
244 497	177 943	производство мыла и моющих, чистящих и полирующих средств; парфюмерных и косметических средств
90 946	40 456	производство мыла и моющих, чистящих и полирующих средств
153 551	137 487	производство парфюмерных и косметических средств
... <sup>1)</sup>	209 998	производство прочих химических продуктов
4 335	4 335	производство клеев
... <sup>1)</sup>	... <sup>1)</sup>	производство эфирных масел



	Всего	в том числе
		средние предприятия
производство лекарственных средств и материалов, применяемых в медицинских целях	806 494	... <sup>1)</sup>
производство фармацевтических субстанций	1 771	-
производство лекарственных препаратов и материалов, применяемых в медицинских целях	804 723	... <sup>1)</sup>
производство резиновых и пластмассовых изделий	... <sup>1)</sup>	... <sup>1)</sup>
производство резиновых изделий	169 920	-
производство резиновых шин, покрышек и камер; восстановление резиновых шин и покрышек	-	-
производство прочих резиновых изделий	169 920	-
производство изделий из пластмасс	6 458 975	1 339 031
производство пластмассовых плит, полос, труб и профилей	817 386	-
производство пластмассовых изделий для упаковывания товаров	3 525 093	... <sup>1)</sup>
производство пластмассовых изделий, используемых в строительстве	281 355	-
производство прочих пластмассовых изделий	1 835 141	... <sup>1)</sup>
производство прочей неметаллической минеральной продукции	6 067 296	2 429 702
производство стекла и изделий из стекла	114 051	-
производство листового стекла	-	-
формирование и обработка листового стекла	85 115	-
производство полых стеклянных изделий	534	-
производство и обработка прочих стеклянных изделий, включая технические изделия из стекла	28 402	-
производство огнеупорных изделий	10 891	-
производство строительных керамических материалов	1 053 279	... <sup>1)</sup>
производство керамических плит и плиток	-	-
производство кирпича, черепицы и прочих строительных изделий из обожженной глины	1 053 279	... <sup>1)</sup>
производство прочих фарфоровых и керамических изделий	-	-
производство хозяйственных и декоративных керамических изделий	-	-
производство цемента, извести и гипса	... <sup>1)</sup>	-
производство цемента	... <sup>1)</sup>	-
производство извести и гипса	... <sup>1)</sup>	-
производство изделий из бетона, цемента и гипса	4 584 114	2 309 101
производство изделий из бетона для использования в строительстве	3 049 850	2 309 101
производство гипсовых изделий для использования в строительстве	... <sup>1)</sup>	-
производство товарного бетона	216 271	-
производство сухих бетонных смесей	1 255 994	-
производство изделий из хризотилцемента и волокнистого цемента	-	-
производство прочих изделий из гипса, бетона или цемента	19 116	-
резка, обработка и отделка камня	143 885	-
производство абразивных и неметаллических минеральных изделий, не включенных в другие группировки	142 671	-
производство абразивных изделий	2 632	-
производство прочей неметаллической минеральной продукции, не включенной в другие группировки	140 039	-
производство металлургическое	1 396 538	... <sup>1)</sup>
производство чугуна, стали и ферросплавов	... <sup>1)</sup>	-
производство стальных труб, полых профилей и фитингов	226 886	-
производство прочих стальных изделий первичной обработкой	517 043	... <sup>1)</sup>
производство стальных прутков и сплошных профилей методом холодного волочения	-	-
производство холоднотянутого штрипса	... <sup>1)</sup>	-
производство профилей с помощью холодной штамповки или гибки	456 294	... <sup>1)</sup>
производство основных драгоценных металлов и прочих цветных металлов, производство ядерного топлива	537 051	... <sup>1)</sup>
производство драгоценных металлов	-	-
производство алюминия	106 912	-
производство свинца, цинка и олова	430 139	... <sup>1)</sup>
производство меди	-	-
литье металлов	50 760	-
литье чугуна	25 717	-
литье стали	24 569	-
производство готовых металлических изделий, кроме машин и оборудования	5 390 961	2 069 482
производство строительных металлических конструкций и изделий	2 583 103	... <sup>1)</sup>
производство строительных металлических конструкций, изделий и их частей	2 030 729	... <sup>1)</sup>
производство металлических дверей и окон	552 374	-
производство металлических цистерн, резервуаров и прочих емкостей	322 594	... <sup>1)</sup>
производство радиаторов и котлов центрального отопления	319 323	... <sup>1)</sup>
производство прочих металлических цистерн, резервуаров и емкостей	3 271	-





по категориям:		
малые предприятия		
всего	из них микропредприятия	
... <sup>1)</sup>	89 530	производство лекарственных средств и материалов, применяемых в медицинских целях
1 771	... <sup>1)</sup>	производство фармацевтических субстанций
... <sup>1)</sup>	87 759	производство лекарственных препаратов и материалов, применяемых в медицинских целях
... <sup>1)</sup>	... <sup>1)</sup>	производство резиновых и пластмассовых изделий
169 920	166 255	производство резиновых изделий
-	-	производство резиновых шин, покрышек и камер; восстановление резиновых шин и покрышек
169 920	166 255	производство прочих резиновых изделий
5 119 944	2 055 027	производство изделий из пластмасс
817 386	491 760	производство пластмассовых плит, полос, труб и профилей
... <sup>1)</sup>	811 940	производство пластмассовых изделий для упаковки товаров
281 355	151 890	производство пластмассовых изделий, используемых в строительстве
... <sup>1)</sup>	599 437	производство прочих пластмассовых изделий
3 637 594	843 348	производство прочей неметаллической минеральной продукции
114 051	46 434	производство стекла и изделий из стекла
-	-	производство листового стекла
85 115	17 498	формирование и обработка листового стекла
534	534	производство полых стеклянных изделий
28 402	28 402	производство и обработка прочих стеклянных изделий, включая технические изделия из стекла
10 891	3 955	производство огнеупорных изделий
... <sup>1)</sup>	71 872	производство строительных керамических материалов
-	-	производство керамических плит и плиток
... <sup>1)</sup>	71 872	производство кирпича, черепицы и прочих строительных изделий из обожженной глины
-	-	производство прочих фарфоровых и керамических изделий
-	-	производство хозяйственных и декоративных керамических изделий
... <sup>1)</sup>	... <sup>1)</sup>	производство цемента, извести и гипса
... <sup>1)</sup>	... <sup>1)</sup>	производство цемента
... <sup>1)</sup>	... <sup>1)</sup>	производство извести и гипса
2 275 013	533 669	производство изделий из бетона, цемента и гипса
740 749	421 569	производство изделий из бетона для использования в строительстве
... <sup>1)</sup>	... <sup>1)</sup>	производство гипсовых изделий для использования в строительстве
216 271	87 262	производство товарного бетона
1 255 994	5 722	производство сухих бетонных смесей
-	-	производство изделий из хризотилцемента и волокнистого цемента
19 116	19 116	производство прочих изделий из гипса, бетона или цемента
143 885	47 197	резка, обработка и отделка камня
142 671	133 777	производство абразивных и неметаллических минеральных изделий, не включенных в другие группировки
2 632	... <sup>1)</sup>	производство абразивных изделий
140 039	131 145	производство прочей неметаллической минеральной продукции, не включенной в другие группировки
... <sup>1)</sup>	373 346	производство металлургическое
... <sup>1)</sup>	... <sup>1)</sup>	производство чугуна, стали и ферросплавов
226 886	31 944	производство стальных труб, полых профилей и фитингов
... <sup>1)</sup>	214 693	производство прочих стальных изделий первичной обработкой
-	-	производство стальных прутков и сплошных профилей методом холодного волочения
... <sup>1)</sup>	... <sup>1)</sup>	производство холоднотянутого штрипса
... <sup>1)</sup>	214 693	производство профилей с помощью холодной штамповки или гибки
... <sup>1)</sup>	... <sup>1)</sup>	производство основных драгоценных металлов и прочих цветных металлов, производство ядерного топлива
-	-	производство драгоценных металлов
106 912	... <sup>1)</sup>	производство алюминия
... <sup>1)</sup>	... <sup>1)</sup>	производство свинца, цинка и олова
-	-	производство меди
50 760	31 480	литье металлов
25 717	25 717	литье чугуна
24 569	... <sup>1)</sup>	литье стали
3 321 479	1 125 873	производство готовых металлических изделий, кроме машин и оборудования
... <sup>1)</sup>	577 813	производство строительных металлических конструкций и изделий
... <sup>1)</sup>	413 318	производство строительных металлических конструкций, изделий и их частей
552 374	164 495	производство металлических дверей и окон
... <sup>1)</sup>	3 271	производство металлических цистерн, резервуаров и прочих емкостей
... <sup>1)</sup>	-	производство радиаторов и котлов центрального отопления
3 271	3 271	производство прочих металлических цистерн, резервуаров и емкостей



	Всего	в том числе
		средние предприятия
производство паровых котлов, кроме котлов центрального отопления	... <sup>1)</sup>	-
ковка, прессование, штамповка и профилирование; изготовление изделий методом порошковой металлургии	-	-
обработка металлов и нанесение покрытий на металлы; механическая обработка металлов	851 607	-
обработка металлов и нанесение покрытий на металлы	271 673	-
обработка металлических изделий механическая	579 934	-
производство ножевых изделий и столовых приборов, инструментов и универсальных скобяных изделий	137 876	... <sup>1)</sup>
производство ножевых изделий и столовых приборов	... <sup>1)</sup>	-
производство замков, петель	12 307	-
производство инструмента	120 938	... <sup>1)</sup>
производство прочих готовых металлических изделий	-	-
производство прочих готовых металлических изделий, не включенных в другие группировки	-	-
производство компьютеров, электронных и оптических изделий	1 987 155	529 088
производство элементов электронной аппаратуры и печатных схем (плат)	1 047 478	... <sup>1)</sup>
производство элементов электронной аппаратуры	605 827	... <sup>1)</sup>
производство электронных печатных плат	441 651	... <sup>1)</sup>
производство компьютеров и периферийного оборудования	44 283	-
производство коммуникационного оборудования	296 265	... <sup>1)</sup>
производство бытовой электроники	11 146	-
производство контрольно-измерительных и навигационных приборов и аппаратов; производство часов	-	-
производство инструментов и приборов для измерения, тестирования и навигации	-	-
производство часов	-	-
производство облучающего и электротерапевтического оборудования, применяемого в медицинских целях	111 932	-
производство оптических приборов, фото- и кинооборудования	53 924	-
производство электрического оборудования	2 052 036	512 941
производство электродвигателей, генераторов, трансформаторов и распределительных устройств, а также контрольно-измерительной аппаратуры	870 095	... <sup>1)</sup>
производство электродвигателей, электрогенераторов и трансформаторов	145 978	-
производство электрической распределительной и регулирующей аппаратуры	724 117	... <sup>1)</sup>
производство электрических аккумуляторов и аккумуляторных батарей	-	-
производство кабелей и кабельной арматуры	17 771	-
производство прочих проводов и кабелей для электронного и электрического оборудования	17 627	-
производство электроустановочных изделий	144	-
производство электрических ламп и осветительного оборудования	455 730	-
производство бытовых приборов	296 838	... <sup>1)</sup>
производство бытовых электрических приборов	47 135	-
производство бытовых неэлектрических приборов	249 703	... <sup>1)</sup>
производство прочего электрического оборудования	411 602	-
производство машин и оборудования, не включенных в другие группировки	4 020 857	656 656
производство машин и оборудования общего назначения	44 608	-
производство двигателей и турбин, кроме авиационных, автомобильных и мотоциклетных двигателей	395	-
производство гидравлического и пневматического силового оборудования	22 094	-
производство прочих насосов и компрессоров	... <sup>1)</sup>	-
производство арматуры трубопроводной (арматуры)	5 627	-
производство подшипников, зубчатых передач, элементов механических передач и приводов	... <sup>1)</sup>	-
производство прочих машин и оборудования общего назначения	1 032 949	656 656
производство печей, термокамер и печных горелок	88 834	... <sup>1)</sup>
производство подъемно-транспортного оборудования	41 191	-
производство офисной техники и оборудования (кроме компьютеров и периферийного оборудования)	-	-
производство ручных инструментов с механизированным приводом	-	-
производство промышленного холодильного и вентиляционного оборудования	128 442	-
производство прочих машин и оборудования общего назначения, не включенного в другие группировки	774 482	... <sup>1)</sup>
производство машин и оборудования для сельского и лесного хозяйства	86 486	-
производство станков, машин и оборудования для обработки металлов и прочих твердых материалов	13 245	-
производство металлообрабатывающего оборудования	10 836	-



по категориям:		
малые предприятия		
всего	из них микропредприятия	
...	...	производство паровых котлов, кроме котлов центрального отопления
-	-	ковка, прессование, штамповка и профилирование; изготовление изделий методом порошковой металлургии
851 607	348 875	обработка металлов и нанесение покрытий на металлы; механическая обработка металлов
271 673	204 205	обработка металлов и нанесение покрытий на металлы
579 934	144 670	обработка металлических изделий механическая
...	37 892	производство ножевых изделий и столовых приборов, инструментов и универсальных скобяных изделий
...	...	производство ножевых изделий и столовых приборов
12 307	6 872	производство замков, петель
...	26 389	производство инструмента
-	-	производство прочих готовых металлических изделий
-	-	производство прочих готовых металлических изделий, не включенных в другие группировки
1 458 067	183 459	производство компьютеров, электронных и оптических изделий
...	12 505	производство элементов электронной аппаратуры и печатных схем (плат)
...	-	производство элементов электронной аппаратуры
...	12 505	производство электронных печатных плат
44 283	9 695	производство компьютеров и периферийного оборудования
...	6 853	производство коммуникационного оборудования
11 146	319	производство бытовой электроники
-	-	производство контрольно-измерительных и навигационных приборов и аппаратов; производство часов
-	-	производство инструментов и приборов для измерения, тестирования и навигации
-	-	производство часов
111 932	41 332	производство облучающего и электротерапевтического оборудования, применяемого в медицинских целях
53 924	25 303	производство оптических приборов, фото- и кинооборудования
1 539 095	433 460	производство электрического оборудования
...	113 650	производство электродвигателей, генераторов, трансформаторов и распределительных устройств, а также контрольно-измерительной аппаратуры
145 978	23 945	производство электродвигателей, электрогенераторов и трансформаторов
...	89 705	производство электрической распределительной и регулирующей аппаратуры
-	-	производство электрических аккумуляторов и аккумуляторных батарей
17 771	9 485	производство кабелей и кабельной арматуры
17 627	9 341	производство прочих проводов и кабелей для электронного и электрического оборудования
144	144	производство электроустановочных изделий
455 730	110 178	производство электрических ламп и осветительного оборудования
...	41 025	производство бытовых приборов
47 135	41 025	производство бытовых электрических приборов
...	...	производство бытовых неэлектрических приборов
411 602	159 122	производство прочего электрического оборудования
3 364 201	3 014 084	производство машин и оборудования, не включенных в другие группировки
44 608	12 888	производство машин и оборудования общего назначения
395	395	производство двигателей и турбин, кроме авиационных, автомобильных и мотоциклетных двигателей
22 094	5 781	производство гидравлического и пневматического силового оборудования
...	...	производство прочих насосов и компрессоров
5 627	5 627	производство арматуры трубопроводной (арматуры)
...	...	производство подшипников, зубчатых передач, элементов механических передач и приводов
376 293	157 698	производство прочих машин и оборудования общего назначения
...	2 829	производство печей, термокамер и печных горелок
41 191	41 191	производство подъемно-транспортного оборудования
-	-	производство офисной техники и оборудования (кроме компьютеров и периферийного оборудования)
-	-	производство ручных инструментов с механизированным приводом
128 442	93 652	производство промышленного холодильного и вентиляционного оборудования
...	20 026	производство прочих машин и оборудования общего назначения, не включенного в другие группировки
86 486	77 505	производство машин и оборудования для сельского и лесного хозяйства
13 245	13 245	производство станков, машин и оборудования для обработки металлов и прочих твердых материалов
10 836	10 836	производство металлообрабатывающего оборудования



	Всего	в том числе
		средние предприятия
производство прочих станков	2 409	-
производство прочих машин специального назначения	2 843 569	-
производство машин и оборудования для металлургии	... <sup>1)</sup>	-
производство машин и оборудования для добычи полезных ископаемых и строительства	2 665 751	-
производство машин и оборудования для производства пищевых продуктов, напитков и табачных изделий	30 674	-
производство машин и оборудования для изготовления текстильных, швейных, меховых и кожаных изделий	... <sup>1)</sup>	-
производство машин и оборудования для изготовления бумаги и картона	... <sup>1)</sup>	-
производство машин и оборудования для переработки пластмасс и резины	... <sup>1)</sup>	-
производство прочих машин и оборудования специального назначения, не включенных в другие группировки	123 007	-
производство автотранспортных средств, прицепов и полуприцепов	438 646	... <sup>1)</sup>
производство автотранспортных средств	... <sup>1)</sup>	-
производство кузовов для автотранспортных средств; производство прицепов и полуприцепов	415 016	... <sup>1)</sup>
производство комплектующих и принадлежностей для автотранспортных средств	17 768	-
производство электрического и электронного оборудования для автотранспортных средств	-	-
производство прочих комплектующих и принадлежностей для автотранспортных средств	17 768	-
производство прочих транспортных средств и оборудования	207 894	-
строительство кораблей, судов и лодок	-	-
строительство прогулочных и спортивных судов	-	-
производство железнодорожных локомотивов и подвижного состава	148 152	-
производство летательных аппаратов, включая космические, и соответствующего оборудования	6 543	-
производство транспортных средств и оборудования, не включенных в другие группировки	... <sup>1)</sup>	-
производство велосипедов и инвалидных колясок	... <sup>1)</sup>	-
производство прочих транспортных средств и оборудования, не включенных в другие группировки	-	-
производство мебели	652 013	... <sup>1)</sup>
производство мебели для офисов и предприятий торговли	240 646	-
производство кухонной мебели	28 149	-
производство матрасов	92	-
производство прочей мебели	383 126	... <sup>1)</sup>
производство прочих готовых изделий	1 306 533	... <sup>1)</sup>
производство ювелирных изделий, бижутерии и подобных товаров	126 829	-
производство ювелирных изделий и аналогичных изделий	126 829	-
производство спортивных товаров	35 174	-
производство игр и игрушек	28 951	-
производство медицинских инструментов и оборудования	621 819	... <sup>1)</sup>
производство изделий, не включенных в другие группировки	493 760	-
производство метел и щеток	230 054	-
производство прочих готовых изделий, не включенных в другие группировки	263 706	-
ремонт и монтаж машин и оборудования	1 606 132	... <sup>1)</sup>
ремонт и монтаж металлических изделий, машин и оборудования	1 408 296	-
ремонт металлоизделий	661	-
ремонт машин и оборудования	824 541	-
ремонт электронного и оптического оборудования	199 769	-
ремонт электрического оборудования	180 505	-
ремонт и техническое обслуживание судов и лодок	639	-
ремонт и техническое обслуживание летательных аппаратов, включая космические	163 996	-
ремонт и техническое обслуживание прочих транспортных средств и оборудования	31 942	-
ремонт прочего оборудования	6 243	-
монтаж промышленных машин и оборудования	197 836	... <sup>1)</sup>



по категориям:		
малые предприятия		
всего	из них микропредприятия	
2 409	2 409	производство прочих станков
2 843 569	2 752 748	производство прочих машин специального назначения
... <sup>1)</sup>	... <sup>1)</sup>	производство машин и оборудования для металлургии
2 665 751	2 610 972	производство машин и оборудования для добычи полезных ископаемых и строительства
30 674	10 949	производство машин и оборудования для производства пищевых продуктов, напитков и табачных изделий
... <sup>1)</sup>	... <sup>1)</sup>	производство машин и оборудования для изготовления текстильных, швейных, меховых и кожаных изделий
... <sup>1)</sup>	... <sup>1)</sup>	производство машин и оборудования для изготовления бумаги и картона
... <sup>1)</sup>	... <sup>1)</sup>	производство машин и оборудования для переработки пластмасс и резины
123 007	109 120	производство прочих машин и оборудования специального назначения, не включенных в другие группировки
... <sup>1)</sup>	18 120	производство автотранспортных средств, прицепов и полуприцепов
... <sup>1)</sup>	... <sup>1)</sup>	производство автотранспортных средств
... <sup>1)</sup>	15	производство кузовов для автотранспортных средств; производство прицепов и полуприцепов
17 768	12 243	производство комплектующих и принадлежностей для автотранспортных средств
-	-	производство электрического и электронного оборудования для автотранспортных средств
17 768	12 243	производство прочих комплектующих и принадлежностей для автотранспортных средств
207 894	23 191	производство прочих транспортных средств и оборудования
-	-	строительство кораблей, судов и лодок
-	-	строительство прогулочных и спортивных судов
148 152	20 271	производство железнодорожных локомотивов и подвижного состава
6 543	... <sup>1)</sup>	производство летательных аппаратов, включая космические, и соответствующего оборудования
... <sup>1)</sup>	... <sup>1)</sup>	производство транспортных средств и оборудования, не включенных в другие группировки
... <sup>1)</sup>	... <sup>1)</sup>	производство велосипедов и инвалидных колясок
-	-	производство прочих транспортных средств и оборудования, не включенных в другие группировки
... <sup>1)</sup>	119 159	производство мебели
240 646	59 427	производство мебели для офисов и предприятий торговли
28 149	10 062	производство кухонной мебели
92	92	производство матрасов
... <sup>1)</sup>	49 578	производство прочей мебели
... <sup>1)</sup>	211 846	производство прочих готовых изделий
126 829	3 159	производство ювелирных изделий, бижутерии и подобных товаров
126 829	3 159	производство ювелирных изделий и аналогичных изделий
35 174	19 618	производство спортивных товаров
28 951	4 887	производство игр и игрушек
... <sup>1)</sup>	47 024	производство медицинских инструментов и оборудования
493 760	137 158	производство изделий, не включенных в другие группировки
230 054	... <sup>1)</sup>	производство метел и щеток
263 706	29 207	производство прочих готовых изделий, не включенных в другие группировки
... <sup>1)</sup>	347 372	ремонт и монтаж машин и оборудования
1 408 296	306 757	ремонт и монтаж металлических изделий, машин и оборудования
661	661	ремонт металлоизделий
824 541	169 793	ремонт машин и оборудования
199 769	40 199	ремонт электронного и оптического оборудования
180 505	72 118	ремонт электрического оборудования
639	639	ремонт и техническое обслуживание судов и лодок
163 996	... <sup>1)</sup>	ремонт и техническое обслуживание летательных аппаратов, включая космические
31 942	7 611	ремонт и техническое обслуживание прочих транспортных средств и оборудования
6 243	3 883	ремонт прочего оборудования
... <sup>1)</sup>	40 615	монтаж промышленных машин и оборудования



#### 4.37. ОСНОВНЫЕ ФОНДЫ ПО ВИДУ ЭКОНОМИЧЕСКОЙ ПО МУНИЦИПАЛЬНЫМ ОБРАЗОВАНИЯМ

(на конец года по полной учетной)

	Обработки вающие производства	из них по видам				
		производство пищевых продуктов	производство напитков	производство текстильных изделий	производство одежды	производство кожи и изделий из кожи
<b>Новосибирская область</b>	<b>50 614 351</b>	<b>7 501 940</b>	<b>1 924 115</b>	<b>405 049</b>	<b>394 311</b>	<b>100 852</b>
<b>Городские округа</b>	<b>42 517 692</b>	<b>5 720 175</b>	<b>1 590 645</b>	<b>321 831</b>	<b>354 628</b>	<b>100 852</b>
г. Новосибирск	37 288 549	4 988 265	1 376 293	314 405	334 039	95 409
г. Бердск	2 752 195	221 298	96 869	7 167	20 488	... <sup>1)</sup>
г. Искитим	448 953	4 118	50 820	259	... <sup>1)</sup>	... <sup>1)</sup>
г. Обь	1 144 954	475 994	... <sup>1)</sup>	-	... <sup>1)</sup>	-
р.п. Кольцово	873 710	30 500	... <sup>1)</sup>	-	... <sup>1)</sup>	-
<b>Муниципальные районы</b>	<b>8 096 659</b>	<b>1 781 765</b>	<b>333 470</b>	<b>83 218</b>	<b>39 683</b>	<b>...<sup>1)</sup></b>
Баганский	... <sup>1)</sup>	-	-	-	-	-
Барабинский	87 459	37 369	... <sup>1)</sup>	-	... <sup>1)</sup>	-
Болотнинский	18 583	... <sup>1)</sup>	-	-	... <sup>1)</sup>	-
Венгеровский	5 182	2 135	-	-	-	-
Доволенский	4 547	... <sup>1)</sup>	... <sup>1)</sup>	-	-	-
Здвинский	... <sup>1)</sup>	... <sup>1)</sup>	-	-	-	-
Искитимский	56 700	296	... <sup>1)</sup>	... <sup>1)</sup>	... <sup>1)</sup>	... <sup>1)</sup>
Карасукский	9 339	... <sup>1)</sup>	-	-	-	-
Каргатский	5 702	... <sup>1)</sup>	-	-	... <sup>1)</sup>	-
Колыванский	154 812	41 177	... <sup>1)</sup>	... <sup>1)</sup>	-	... <sup>1)</sup>
Коченевский	57 205	14 863	-	-	-	-
Кочковский	... <sup>1)</sup>	-	-	-	-	-
Краснозерский	34 393	... <sup>1)</sup>	12 145	-	-	-
Куйбышевский	105 598	28 338	-	-	-	-
Купинский	45 793	... <sup>1)</sup>	... <sup>1)</sup>	-	-	-
Кыштовский	... <sup>1)</sup>	... <sup>1)</sup>	-	-	-	-
Маслянинский	55 572	6 630	... <sup>1)</sup>	-	-	-
Мошковский	85 095	25 460	-	-	... <sup>1)</sup>	-
Новосибирский	5 429 014	571 214	60 907	56 123	21 581	-
Ордынский	170 779	130 978	... <sup>1)</sup>	... <sup>1)</sup>	-	-
Северный	... <sup>1)</sup>	... <sup>1)</sup>	-	-	-	-
Сузунский	615 239	298 063	-	-	-	-
Татарский	64 553	64 553	-	-	... <sup>1)</sup>	-
Тогучинский	242 360	115 585	... <sup>1)</sup>	-	... <sup>1)</sup>	-
Убинский	7 460	... <sup>1)</sup>	-	-	-	-
Усть-Таркский	-	-	-	-	-	-
Чановский	41 925	... <sup>1)</sup>	... <sup>1)</sup>	-	-	-
Черепановский	313 689	105 313	... <sup>1)</sup>	... <sup>1)</sup>	... <sup>1)</sup>	-
Чистоозерный	2 039	... <sup>1)</sup>	-	-	-	-
Чулымский	251 536	251 536	-	-	-	-



## ДЕЯТЕЛЬНОСТИ "ОБРАБАТЫВАЮЩИЕ ПРОИЗВОДСТВА" НОВОСИБИРСКОЙ ОБЛАСТИ

стоимости; тысяч рублей)

экономической деятельности:						
обработка древесины и производство изделий из дерева и пробки, кроме мебели, производство изделий из соломки и материалов для плетения	производство бумаги и бумажных изделий	деятельность полиграфическая и копирование носителей информации	производство кокса и нефтепродуктов	производство химических веществ и химических продуктов	производство лекарственных средств и материалов, применяемых в медицинских целях	
1 332 837	1 472 640	1 164 201	37 190	3 719 766	806 494	Новосибирская область
919 131	609 975	1 143 611	... <sup>1)</sup>	3 533 749	754 737	Городские округа
233 159	498 851	1 121 115	... <sup>1)</sup>	3 169 134	... <sup>1)</sup>	г. Новосибирск
676 654	92 558	20 213	... <sup>1)</sup>	30 954	... <sup>1)</sup>	г. Бердск
2 354	... <sup>1)</sup>	... <sup>1)</sup>	-	... <sup>1)</sup>	-	г. Искитим
... <sup>1)</sup>	... <sup>1)</sup>	... <sup>1)</sup>	-	... <sup>1)</sup>	-	г. Обь
... <sup>1)</sup>	-	... <sup>1)</sup>	-	325 202	120 805	р.п. Кольцово
413 706	862 665	20 590	... <sup>1)</sup>	186 017	... <sup>1)</sup>	Муниципальные районы
-	-	-	-	-	-	Баганский
... <sup>1)</sup>	-	-	-	-	-	Барабинский
6 264	... <sup>1)</sup>	-	-	-	-	Болотнинский
-	-	-	-	-	-	Венгеровский
-	-	-	-	-	-	Доволенский
-	-	-	-	-	-	Здвинский
... <sup>1)</sup>	-	... <sup>1)</sup>	-	... <sup>1)</sup>	-	Искитимский
... <sup>1)</sup>	-	230	-	-	-	Карасукский
... <sup>1)</sup>	-	... <sup>1)</sup>	-	-	-	Каргатский
2 409	-	... <sup>1)</sup>	-	... <sup>1)</sup>	-	Колыванский
... <sup>1)</sup>	-	-	... <sup>1)</sup>	-	-	Коченевский
-	-	-	-	-	-	Кочковский
-	-	-	-	-	-	Краснозерский
-	-	... <sup>1)</sup>	-	... <sup>1)</sup>	-	Куйбышевский
-	-	-	-	-	-	Купинский
-	-	-	-	-	-	Кыштовский
1 531	-	-	-	-	-	Маслянинский
... <sup>1)</sup>	-	-	-	... <sup>1)</sup>	1 771	Мошковский
139 914	862 665	... <sup>1)</sup>	-	90 834	... <sup>1)</sup>	Новосибирский
19 502	-	-	-	... <sup>1)</sup>	-	Ордынский
... <sup>1)</sup>	-	-	-	-	-	Северный
7 574	-	-	-	-	-	Сузунский
... <sup>1)</sup>	... <sup>1)</sup>	-	-	-	-	Татарский
... <sup>1)</sup>	-	-	-	-	-	Тогучинский
-	-	-	-	-	-	Убинский
-	-	-	-	-	-	Усть-Тарковский
... <sup>1)</sup>	-	-	-	-	-	Чановский
6 610	-	-	-	18 238	-	Черепановский
-	-	-	-	-	-	Чистоозерный
-	-	-	-	-	-	Чулымский



	из обрабатывающих производств					
	производство резиновых и пластмассовых изделий	производство прочей неметаллической минеральной продукции	производство металлургическое	производство готовых металлических изделий, кроме машин и оборудования	производство компьютеров, электронных и оптических изделий	производство электрического оборудования
<b>Новосибирская область</b>	<b>6 628 895</b>	<b>6 067 296</b>	<b>1 396 538</b>	<b>5 390 961</b>	<b>1 987 155</b>	<b>2 052 036</b>
<b>Городские округа</b>	<b>5 233 880</b>	<b>4 226 590</b>	<b>1 323 389</b>	<b>5 176 022</b>	<b>1 714 905</b>	<b>1 919 867</b>
г. Новосибирск	4 491 983	3 920 904	1 299 405	4 753 604	1 687 380	1 903 351
г. Бердск	206 913	128 559	... <sup>1)</sup>	216 496	27 525	7 424
г. Искитим	-	148 264	... <sup>1)</sup>	196 276	-	6 792
г. Обь	... <sup>1)</sup>	... <sup>1)</sup>	... <sup>1)</sup>	315	... <sup>1)</sup>	... <sup>1)</sup>
р.п. Кольцово	... <sup>1)</sup>	... <sup>1)</sup>	-	-	... <sup>1)</sup>	... <sup>1)</sup>
<b>Муниципальные районы</b>	<b>1 395 015</b>	<b>1 840 706</b>	<b>73 149</b>	<b>214 939</b>	<b>272 250</b>	<b>132 169</b>
Баганский	-	-	-	-	-	-
Барабинский	-	-	-	... <sup>1)</sup>	-	-
Болотнинский	-	-	-	-	-	-
Венгеровский	-	-	-	-	-	-
Доволенский	-	-	-	-	-	-
Здвинский	-	-	-	-	-	-
Искитимский	-	... <sup>1)</sup>	... <sup>1)</sup>	5 043	-	-
Карасукский	... <sup>1)</sup>	-	-	-	-	-
Каргатский	-	-	-	-	-	-
Колыванский	... <sup>1)</sup>	... <sup>1)</sup>	-	... <sup>1)</sup>	-	-
Коченевский	... <sup>1)</sup>	-	... <sup>1)</sup>	... <sup>1)</sup>	-	... <sup>1)</sup>
Кочковский	-	-	-	-	-	-
Краснозерский	-	-	-	-	-	-
Куйбышевский	... <sup>1)</sup>	... <sup>1)</sup>	-	-	-	-
Купинский	-	-	-	-	-	-
Кыштовский	-	-	-	-	-	-
Маслянинский	-	... <sup>1)</sup>	-	-	-	-
Мошковский	... <sup>1)</sup>	22 635	-	... <sup>1)</sup>	-	-
Новосибирский	1 151 574	1 577 317	29 149	143 209	272 250	132 169
Ордынский	-	... <sup>1)</sup>	-	-	-	-
Северный	-	-	-	-	-	-
Сузунский	... <sup>1)</sup>	... <sup>1)</sup>	-	-	-	-
Татарский	-	-	-	-	-	-
Тогучинский	-	123 879	-	... <sup>1)</sup>	-	-
Убинский	-	-	-	-	-	-
Усть-Таркский	-	-	-	-	-	-
Чановский	-	... <sup>1)</sup>	-	-	-	-
Черепановский	... <sup>1)</sup>	... <sup>1)</sup>	-	... <sup>1)</sup>	-	-
Чистоозерный	-	-	-	... <sup>1)</sup>	-	-
Чулымский	-	-	-	-	-	-



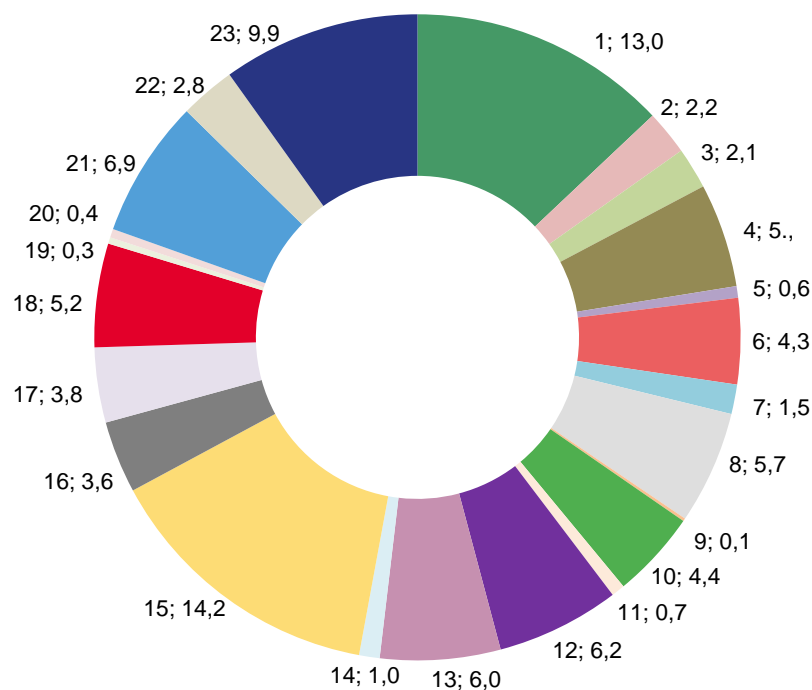


по видам экономической деятельности:						
производство машин и оборудования, не включенных в другие группировки	производство автотранспортных средств, прицепов и полуприцепов	производство прочих транспортных средств и оборудования	производство мебели	производство прочих готовых изделий	ремонт и монтаж машин и оборудования	
4 020 857	438 646	207 894	652 013	1 306 533	1 606 132	<b>Новосибирская область</b>
3 817 789	428 745	... <sup>1)</sup>	606 664	1 291 240	1 488 715	<b>Городские округа</b>
3 671 105	428 745	... <sup>1)</sup>	271 993	797 597	1 252 651	г. Новосибирск
126 544	-	-	328 471	125 126	223 613	г. Бердск
... <sup>1)</sup>	-	-	943	... <sup>1)</sup>	-	г. Искитим
... <sup>1)</sup>	-	-	... <sup>1)</sup>	-	12 107	г. Обь
... <sup>1)</sup>	-	-	... <sup>1)</sup>	... <sup>1)</sup>	344	р.п. Кольцово
<b>203 068</b>	<b>9 901</b>	<b>...<sup>1)</sup></b>	<b>45 349</b>	<b>15 293</b>	<b>117 417</b>	<b>Муниципальные районы</b>
-	-	-	-	-	... <sup>1)</sup>	Баганский
-	-	-	... <sup>1)</sup>	-	... <sup>1)</sup>	Барабинский
... <sup>1)</sup>	-	-	-	-	-	Болотнинский
-	-	-	-	-	... <sup>1)</sup>	Венгеровский
-	-	-	-	-	-	Доволенский
-	-	-	-	-	-	Здвинский
... <sup>1)</sup>	-	-	... <sup>1)</sup>	-	... <sup>1)</sup>	Искитимский
-	-	-	-	-	... <sup>1)</sup>	Карасукский
-	-	-	-	-	-	Каргатский
-	-	-	40 776	-	-	Копыванский
-	-	-	-	-	... <sup>1)</sup>	Коченевский
-	-	-	-	-	... <sup>1)</sup>	Кочковский
-	-	-	-	-	-	Краснозерский
-	... <sup>1)</sup>	-	-	-	... <sup>1)</sup>	Куйбышевский
-	-	-	-	-	-	Купинский
-	-	-	-	-	-	Кыштовский
-	-	-	... <sup>1)</sup>	-	-	Маслянинский
-	-	-	... <sup>1)</sup>	-	... <sup>1)</sup>	Мошковский
203 068	... <sup>1)</sup>	... <sup>1)</sup>	2 227	14 771	35 818	Новосибирский
-	-	-	-	-	-	Ордынский
-	-	-	-	-	-	Северный
-	-	-	-	-	... <sup>1)</sup>	Сузунский
-	-	-	... <sup>1)</sup>	-	... <sup>1)</sup>	Татарский
... <sup>1)</sup>	-	-	-	-	-	Тогучинский
... <sup>1)</sup>	-	-	-	-	... <sup>1)</sup>	Убинский
-	-	-	-	-	-	Усть-Таркский
-	-	-	... <sup>1)</sup>	-	-	Чановский
-	... <sup>1)</sup>	-	-	-	-	Черепановский
-	-	-	-	... <sup>1)</sup>	-	Чистоозерный
-	-	-	-	-	-	Чулымский



#### 4.38. СТРУКТУРА ЮРИДИЧЕСКИХ ЛИЦ ПО ВИДУ ЭКОНОМИЧЕСКОЙ ДЕЯТЕЛЬНОСТИ "ОБРАБАТЫВАЮЩИЕ ПРОИЗВОДСТВА"

(в процентах к итогу)



- 1 Производство пищевых продуктов
- 2 Производство напитков
- 3 Производство текстильных изделий
- 4 Производство одежды
- 5 Производство кожи и изделий из кожи
- 6 Обработка древесины и производство изделий из дерева и пробки, кроме мебели, производство изделий из соломки и материалов для плетения
- 7 Производство бумаги и бумажных изделий
- 8 Деятельность полиграфическая и копирование носителей информации
- 9 Производство кокса и нефтепродуктов
- 10 Производство химических веществ и химических продуктов
- 11 Производство лекарственных средств и материалов, применяемых в медицинских целях
- 12 Производство резиновых и пластмассовых изделий
- 13 Производство прочей неметаллической минеральной продукции
- 14 Производство металлургическое
- 15 Производство готовых металлических изделий, кроме машин и оборудования
- 16 Производство компьютеров, электронных и оптических изделий
- 17 Производство электрического оборудования
- 18 Производство машин и оборудования, не включенных в другие группировки
- 19 Производство автотранспортных средств, прицепов и полуприцепов
- 20 Производство прочих транспортных средств и оборудования
- 21 Производство мебели
- 22 Производство прочих готовых изделий
- 23 Ремонт и монтаж машин и оборудования



#### 4.39. СТРУКТУРА ЗАМЕЩЕННЫХ РАБОЧИХ МЕСТ ПО ВИДУ ЭКОНОМИЧЕСКОЙ ДЕЯТЕЛЬНОСТИ "ОБРАБАТЫВАЮЩИЕ ПРОИЗВОДСТВА"

(в процентах к итогу)



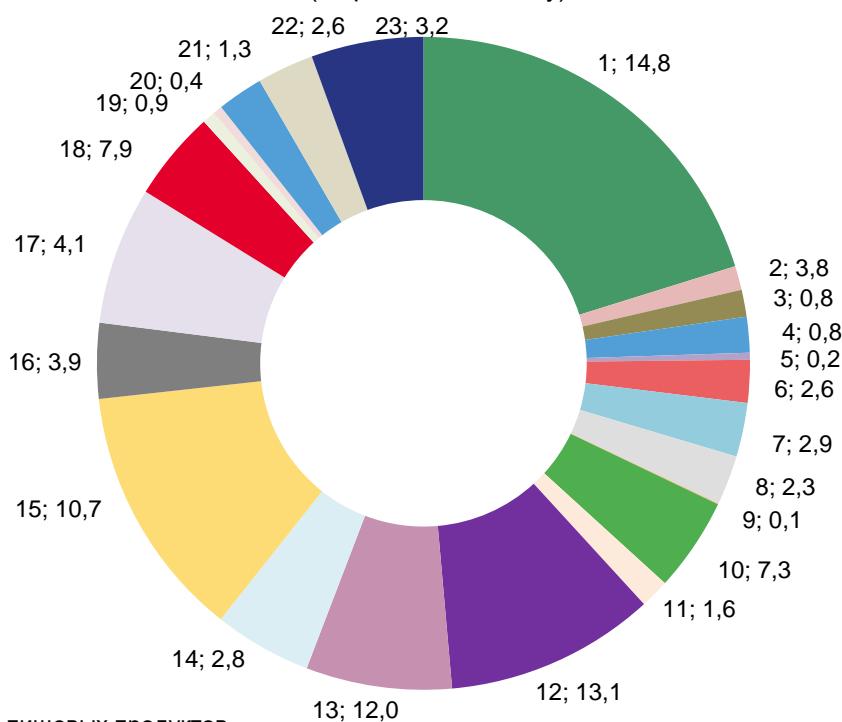
#### 4.40. ОПЛАТА ТРУДА В РАСЧЕТЕ НА ОДНО ЗАМЕЩЕННОЕ РАБОЧЕЕ МЕСТО (В СРЕДНЕМ ЗА МЕСЯЦ) ПО ВИДУ ЭКОНОМИЧЕСКОЙ ДЕЯТЕЛЬНОСТИ "ОБРАБАТЫВАЮЩИЕ ПРОИЗВОДСТВА"

(тысяч рублей)



#### 4.41. СТРУКТУРА ВЫРУЧКИ ОТ РЕАЛИЗАЦИИ ТОВАРОВ (РАБОТ, УСЛУГ) ПО ВИДУ ЭКОНОМИЧЕСКОЙ ДЕЯТЕЛЬНОСТИ "ОБРАБАТЫВАЮЩИЕ ПРОИЗВОДСТВА"

(в процентах к итогу)

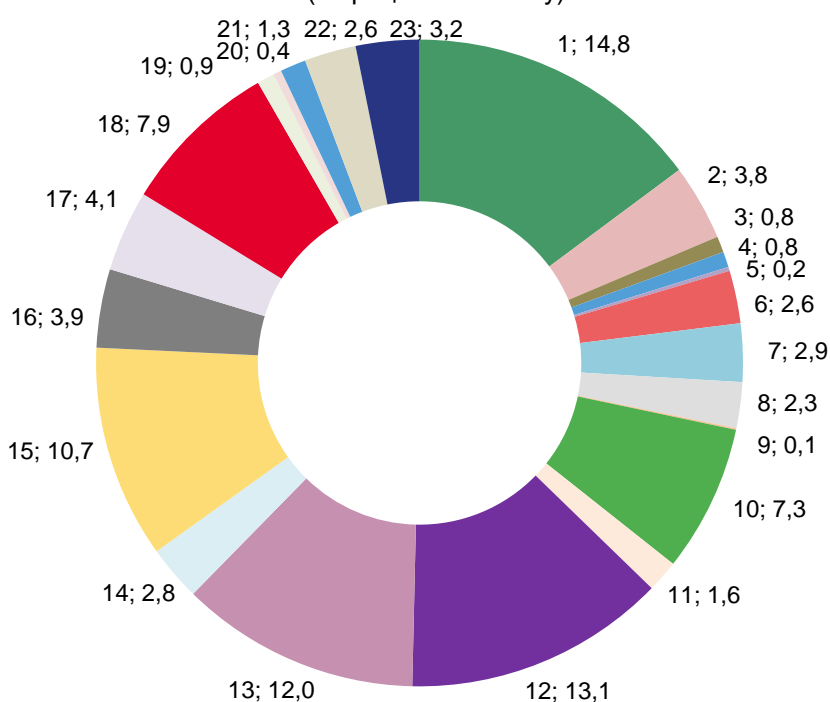


- 1 Производство пищевых продуктов
- 2 Производство напитков
- 3 Производство текстильных изделий
- 4 Производство одежды
- 5 Производство кожи и изделий из кожи
- 6 Обработка древесины и производство изделий из дерева и пробки, кроме мебели, производство изделий из соломки и материалов для плетения
- 7 Производство бумаги и бумажных изделий
- 8 Деятельность полиграфическая и копирование носителей информации
- 9 Производство кокса и нефтепродуктов
- 10 Производство химических веществ и химических продуктов
- 11 Производство лекарственных средств и материалов, применяемых в медицинских целях
- 12 Производство резиновых и пластмассовых изделий
- 13 Производство прочей неметаллической минеральной продукции
- 14 Производство металлургическое
- 15 Производство готовых металлических изделий, кроме машин и оборудования
- 16 Производство компьютеров, электронных и оптических изделий
- 17 Производство электрического оборудования
- 18 Производство машин и оборудования, не включенных в другие группировки
- 19 Производство автотранспортных средств, прицепов и полуприцепов
- 20 Производство прочих транспортных средств и оборудования
- 21 Производство мебели
- 22 Производство прочих готовых изделий
- 23 Ремонт и монтаж машин и оборудования



#### 4.42. СТРУКТУРА ОСНОВНЫХ ФОНДОВ ПО ВИДУ ЭКОНОМИЧЕСКОЙ ДЕЯТЕЛЬНОСТИ "ОБРАБАТЫВАЮЩИЕ ПРОИЗВОДСТВА"

(в процентах к итогу)

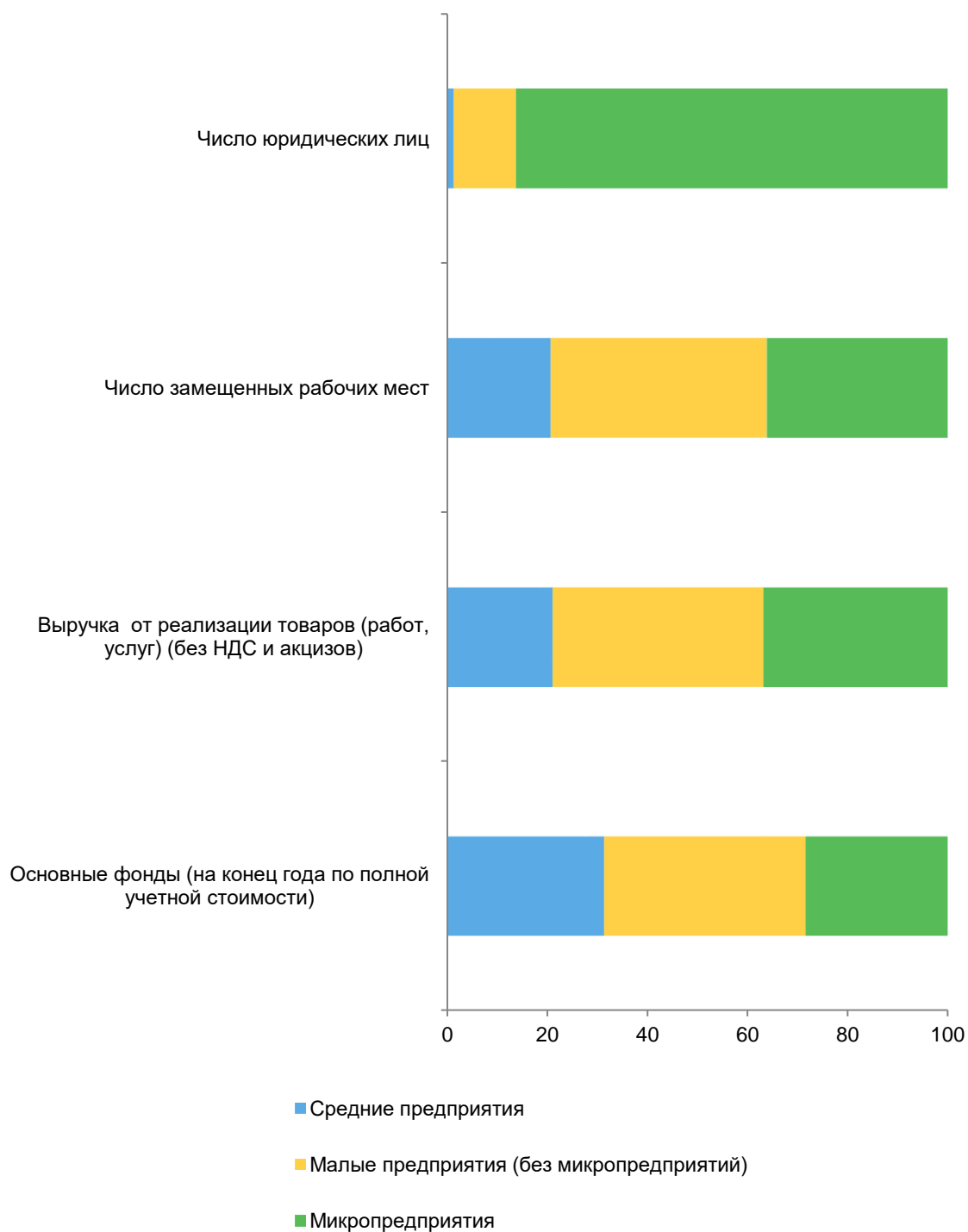


- 1 Производство пищевых продуктов
- 2 Производство напитков
- 3 Производство текстильных изделий
- 4 Производство одежды
- 5 Производство кожи и изделий из кожи
- 6 Обработка древесины и производство изделий из дерева и пробки, кроме мебели, производство изделий из соломки и материалов для плетения
- 7 Производство бумаги и бумажных изделий
- 8 Деятельность полиграфическая и копирование носителей информации
- 9 Производство кокса и нефтепродуктов
- 10 Производство химических веществ и химических продуктов
- 11 Производство лекарственных средств и материалов, применяемых в медицинских целях
- 12 Производство резиновых и пластмассовых изделий
- 13 Производство прочей неметаллической минеральной продукции
- 14 Производство металлургическое
- 15 Производство готовых металлических изделий, кроме машин и оборудования
- 16 Производство компьютеров, электронных и оптических изделий
- 17 Производство электрического оборудования
- 18 Производство машин и оборудования, не включенных в другие группировки
- 19 Производство автотранспортных средств, прицепов и полуприцепов
- 20 Производство прочих транспортных средств и оборудования
- 21 Производство мебели
- 22 Производство прочих готовых изделий
- 23 Ремонт и монтаж машин и оборудования



#### 4.43. СТРУКТУРА ОСНОВНЫХ ПОКАЗАТЕЛЕЙ ДЕЯТЕЛЬНОСТИ ПО ВИДУ ЭКОНОМИЧЕСКОЙ ДЕЯТЕЛЬНОСТИ "ОБРАБАТЫВАЮЩИЕ ПРОИЗВОДСТВА"

(в процентах)







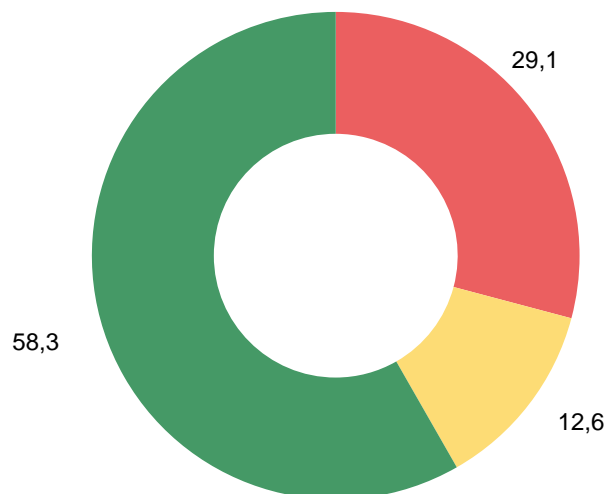


**ОБЕСПЕЧЕНИЕ ЭЛЕКТРИЧЕСКОЙ  
ЭНЕРГИЕЙ, ГАЗОМ И ПАРОМ;  
КОНДИЦИОНИРОВАНИЕ ВОЗДУХА**

**4.44. ЧИСЛО ЮРИДИЧЕСКИХ ЛИЦ ПО ВИДУ ЭКОНОМИЧЕСКОЙ ДЕЯТЕЛЬНОСТИ  
"ОБЕСПЕЧЕНИЕ ЭЛЕКТРИЧЕСКОЙ ЭНЕРГИЕЙ, ГАЗОМ И ПАРОМ; КОНДИЦИОНИРОВАНИЕ  
ВОЗДУХА"**  
(единиц)

	Юридические лица		в том числе по категориям:					
			средние предприятия		малые предприятия			
	все	из них осуществившие деятельность в 2020 г.	все	из них осуществившие деятельность в 2020 г.	все	из них осуществившие деятельность в 2020 г.	все	из них осуществившие деятельность в 2020 г.
<b>Обеспечение электрической энергией, газом и паром; кондиционирование воздуха</b>	<b>254</b>	<b>197</b>	<b>6</b>	<b>6</b>	<b>248</b>	<b>191</b>	<b>209</b>	<b>155</b>
из них:								
производство, передача и распределение электроэнергии	74	55	-	-	74	55	69	50
производство электроэнергии	12	5	-	-	12	5	12	5
передача электроэнергии и технологическое присоединение к распределительным электросетям	48	39	-	-	48	39	45	36
распределение электроэнергии	9	6	-	-	9	6	8	5
торговля электроэнергией	5	5	-	-	5	5	4	4
производство и распределение газообразного топлива	32	19	1	1	31	18	27	14
производство газа	3	-	-	-	3	-	3	-
распределение газообразного топлива по торговля газообразным топливом, подаваемым по распределительным сетям	28	19	1	1	27	18	23	14
1	-	-	-	-	1	-	1	-
производство, передача и распределение пара и горячей воды; кондиционирование воздуха	148	123	5	5	143	118	113	91

**4.45. СТРУКТУРА ЮРИДИЧЕСКИХ ЛИЦ ПО ВИДУ ЭКОНОМИЧЕСКОЙ ДЕЯТЕЛЬНОСТИ  
"ОБЕСПЕЧЕНИЕ ЭЛЕКТРИЧЕСКОЙ ЭНЕРГИЕЙ, ГАЗОМ И ПАРОМ; КОНДИЦИОНИРОВАНИЕ  
ВОЗДУХА"**  
(в процентах к итогу)



- Производство, передача и распределение электроэнергии
- Производство и распределение газообразного топлива
- Производство, передача и распределение пара и горячей воды; кондиционирование воздуха



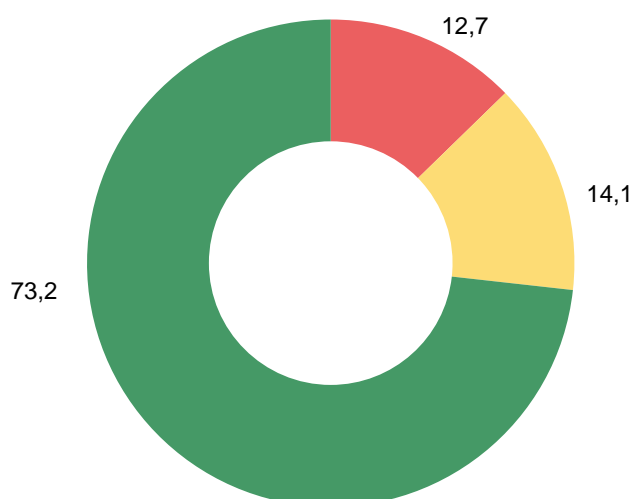
#### 4.46. ЧИСЛО ЗАМЕЩЕННЫХ РАБОЧИХ МЕСТ ПО ВИДУ ЭКОНОМИЧЕСКОЙ ДЕЯТЕЛЬНОСТИ "ОБЕСПЕЧЕНИЕ ЭЛЕКТРИЧЕСКОЙ ЭНЕРГИЕЙ, ГАЗОМ И ПАРОМ; КОНДИЦИОНИРОВАНИЕ ВОЗДУХА"

(человек)

	Всего		в том числе по категориям:					
			средние предприятия		малые предприятия			
	число замещенных рабочих мест	из них работниками списочного состава	число замещенных рабочих мест	из них работниками списочного состава	всего		из них микропредприятия	
					число замещенных рабочих мест	из них работниками списочного состава	число замещенных рабочих мест	из них работниками списочного состава
<b>Обеспечение электрической энергией, газом и паром; кондиционирование воздуха</b>	<b>3 015</b>	<b>2 766</b>	<b>931</b>	<b>847</b>	<b>2 084</b>	<b>1 919</b>	<b>841</b>	<b>716</b>
из них:								
производство, передача и распределение электроэнергии	383	338	-	-	383	338	196	155
производство электроэнергии	14	8	-	-	14	8	14	8
передача электроэнергии и технологическое присоединение к распределительным электросетям	296	261	-	-	296	261	158	126
распределение электроэнергии	35	32	-	-	35	32	18	16
торговля электроэнергией	38	37	-	-	38	37	6	5
производство и распределение газообразного топлива	424	378	... <sup>1)</sup>	... <sup>1)</sup>	... <sup>1)</sup>	... <sup>1)</sup>	40	33
производство газа	-	-	-	-	-	-	-	-
распределение газообразного топлива по газораспределительным сетям	424	378	... <sup>1)</sup>	... <sup>1)</sup>	... <sup>1)</sup>	... <sup>1)</sup>	40	33
торговля газообразным топливом, подаваемым по распределительным сетям	-	-	-	-	-	-	-	-
производство, передача и распределение пара и горячей воды; кондиционирование воздуха	2 208	2 049	... <sup>1)</sup>	... <sup>1)</sup>	... <sup>1)</sup>	... <sup>1)</sup>	606	527

#### 4.47. СТРУКТУРА ЗАМЕЩЕННЫХ РАБОЧИХ МЕСТ ПО ВИДУ ЭКОНОМИЧЕСКОЙ ДЕЯТЕЛЬНОСТИ "ОБЕСПЕЧЕНИЕ ЭЛЕКТРИЧЕСКОЙ ЭНЕРГИЕЙ, ГАЗОМ И ПАРОМ; КОНДИЦИОНИРОВАНИЕ ВОЗДУХА"

(в процентах к итогу)



- Производство, передача и распределение электроэнергии
- Производство и распределение газообразного топлива
- Производство, передача и распределение пара и горячей воды; кондиционирование воздуха



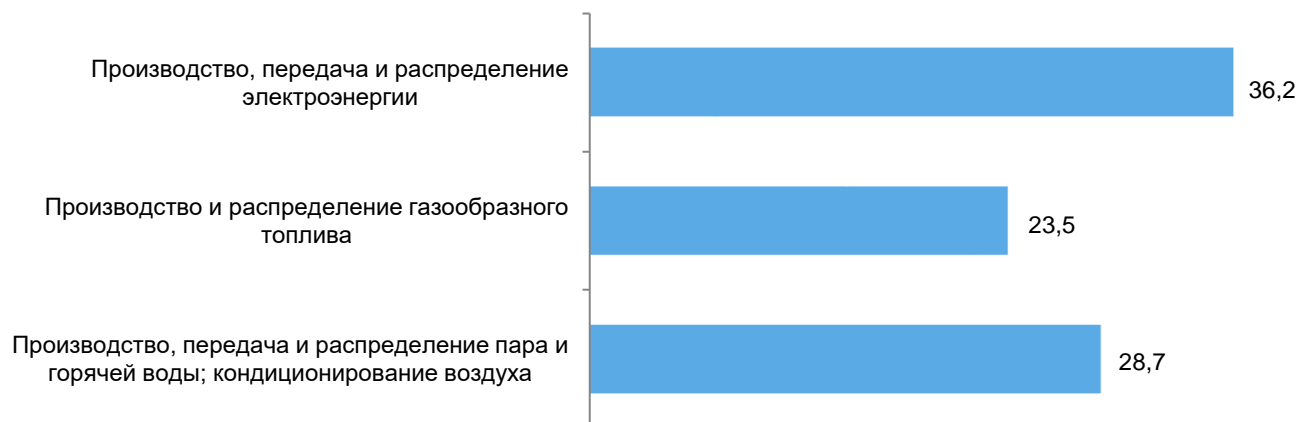
**4.48. ОПЛАТА ТРУДА В РАСЧЕТЕ НА ОДНО ЗАМЕЩЕННОЕ РАБОЧЕЕ МЕСТО (В СРЕДНЕМ ЗА МЕСЯЦ) ПО ВИДУ ЭКОНОМИЧЕСКОЙ ДЕЯТЕЛЬНОСТИ "ОБЕСПЕЧЕНИЕ ЭЛЕКТРИЧЕСКОЙ ЭНЕРГИЕЙ, ГАЗОМ И ПАРОМ; КОНДИЦИОНИРОВАНИЕ ВОЗДУХА"**

(рублей)

	Всего	в том числе по категориям:		
		средние предприятия	малые предприятия	
			всего	из них микро-предприятия
<b>Обеспечение электрической энергией, газом и паром; кондиционирование воздуха</b>	<b>28 955</b>	<b>27 339</b>	<b>29 676</b>	<b>26 651</b>
из них:				
производство, передача и распределение электроэнергии	36 195	-	36 195	35 356
производство электроэнергии	17 338	-	17 338	17 338
передача электроэнергии и технологическое присоединение к распределительным электросетям	34 386	-	34 386	35 582
распределение электроэнергии	27 265	-	27 265	27 350
торговля электроэнергией	65 211	-	65 211	94 860
производство и распределение газообразного топлива	23 499	... <sup>1)</sup>	... <sup>1)</sup>	26 098
производство газа	-	-	-	-
распределение газообразного топлива по газораспределительным сетям	23 499	... <sup>1)</sup>	... <sup>1)</sup>	26 098
торговля газообразным топливом, подаваемым по распределительным сетям	-	-	-	-
производство, передача и распределение пара и горячей воды; кондиционирование воздуха	28 745	... <sup>1)</sup>	... <sup>1)</sup>	23 879

**4.49. ОПЛАТА ТРУДА В РАСЧЕТЕ НА ОДНО ЗАМЕЩЕННОЕ РАБОЧЕЕ МЕСТО (В СРЕДНЕМ ЗА МЕСЯЦ) ПО ВИДУ ЭКОНОМИЧЕСКОЙ ДЕЯТЕЛЬНОСТИ "ОБЕСПЕЧЕНИЕ ЭЛЕКТРИЧЕСКОЙ ЭНЕРГИЕЙ, ГАЗОМ И ПАРОМ; КОНДИЦИОНИРОВАНИЕ ВОЗДУХА"**

(тысяч рублей)



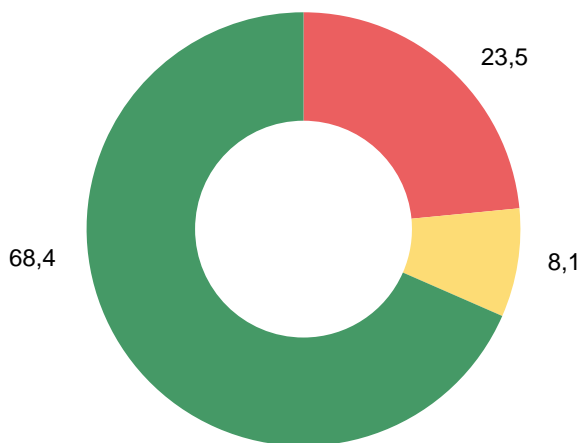
#### 4.50. ВЫРУЧКА ОТ РЕАЛИЗАЦИИ ТОВАРОВ (РАБОТ, УСЛУГ) ПО ВИДУ ЭКОНОМИЧЕСКОЙ ДЕЯТЕЛЬНОСТИ "ОБЕСПЕЧЕНИЕ ЭЛЕКТРИЧЕСКОЙ ЭНЕРГИЕЙ, ГАЗОМ И ПАРОМ; КОНДИЦИОНИРОВАНИЕ ВОЗДУХА"

(тысяч рублей)

	Всего	в том числе по категориям:		
		средние предприятия	малые предприятия	
			всего	из них микро-предприятия
<b>Обеспечение электрической энергией, газом и паром; кондиционирование воздуха</b>	<b>7 654 327</b>	<b>1 598 927</b>	<b>6 055 400</b>	<b>3 327 362</b>
из них:				
производство, передача и распределение электроэнергии	1 796 336	-	1 796 336	1 455 393
производство электроэнергии	25 767	-	25 767	25 767
передача электроэнергии и технологическое присоединение к распределительным электросетям	744 743	-	744 743	566 115
распределение электроэнергии	102 127	-	102 127	58 250
торговля электроэнергией	923 700	-	923 700	805 262
производство и распределение газообразного топлива	619 588	... <sup>1)</sup>	... <sup>1)</sup>	68 498
производство газа	-	-	-	-
распределение газообразного топлива по газораспределительным сетям	619 588	... <sup>1)</sup>	... <sup>1)</sup>	68 498
торговля газообразным топливом, подаваемым по распределительным сетям	-	-	-	-
производство, передача и распределение пара и горячей воды; кондиционирование воздуха	5 238 403	... <sup>1)</sup>	... <sup>1)</sup>	1 803 471

#### 4.51. СТРУКТУРА ВЫРУЧКИ ОТ РЕАЛИЗАЦИИ ТОВАРОВ (РАБОТ, УСЛУГ) ПО ВИДУ ЭКОНОМИЧЕСКОЙ ДЕЯТЕЛЬНОСТИ "ОБЕСПЕЧЕНИЕ ЭЛЕКТРИЧЕСКОЙ ЭНЕРГИЕЙ, ГАЗОМ И ПАРОМ; КОНДИЦИОНИРОВАНИЕ ВОЗДУХА"

(в процентах к итогу)



- Производство, передача и распределение электроэнергии
- Производство и распределение газообразного топлива
- Производство, передача и распределение пара и горячей воды; кондиционирование воздуха



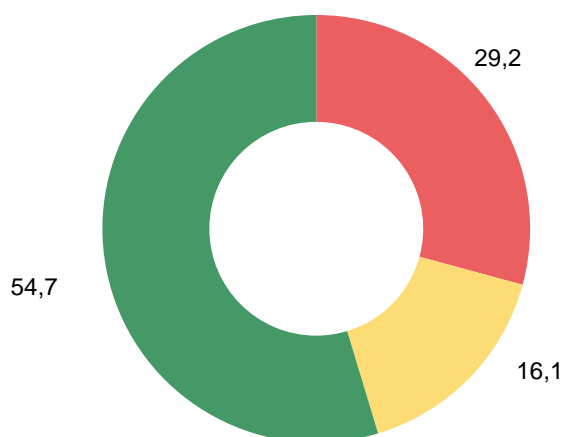
#### 4.52. ОСНОВНЫЕ ФОНДЫ ПО ВИДУ ЭКОНОМИЧЕСКОЙ ДЕЯТЕЛЬНОСТИ "ОБЕСПЕЧЕНИЕ ЭЛЕКТРИЧЕСКОЙ ЭНЕРГИЕЙ, ГАЗОМ И ПАРОМ; КОНДИЦИОНИРОВАНИЕ ВОЗДУХА"

(на конец года по полной учетной стоимости; тысяч рублей)

	Основные фонды - всего	в том числе по категориям:		
		средние предприятия	малые предприятия	
			всего	их них микропредприятия
<b>Обеспечение электрической энергией, газом и паром; кондиционирование воздуха</b>	<b>3 124 256</b>	<b>744 566</b>	<b>2 379 690</b>	<b>1 331 444</b>
из них:				
производство, передача и распределение электроэнергии	912 927	-	912 927	872 406
производство электроэнергии	1 352	-	1 352	1 352
передача электроэнергии и технологическое присоединение к распределительным электросетям	850 836	-	850 836	849 248
распределение электроэнергии	37 668	-	37 668	20 688
торговля электроэнергией	23 071	-	23 071	1 118
производство и распределение газообразного топлива	503 392	... <sup>1)</sup>	... <sup>1)</sup>	131 975
производство газа	38 849	-	38 849	... <sup>1)</sup>
распределение газообразного топлива по газораспределительным сетям	464 543	... <sup>1)</sup>	... <sup>1)</sup>	93 126
торговля газообразным топливом, подаваемым по распределительным сетям	-	-	-	-
производство, передача и распределение пара и горячей воды; кондиционирование воздуха	1 707 937	... <sup>1)</sup>	... <sup>1)</sup>	327 063

#### 4.53. СТРУКТУРА ОСНОВНЫХ ФОНДОВ ПО ВИДУ ЭКОНОМИЧЕСКОЙ ДЕЯТЕЛЬНОСТИ "ОБЕСПЕЧЕНИЕ ЭЛЕКТРИЧЕСКОЙ ЭНЕРГИЕЙ, ГАЗОМ И ПАРОМ; КОНДИЦИОНИРОВАНИЕ ВОЗДУХА"

(на конец года по полной учетной стоимости; в процентах к итогу)

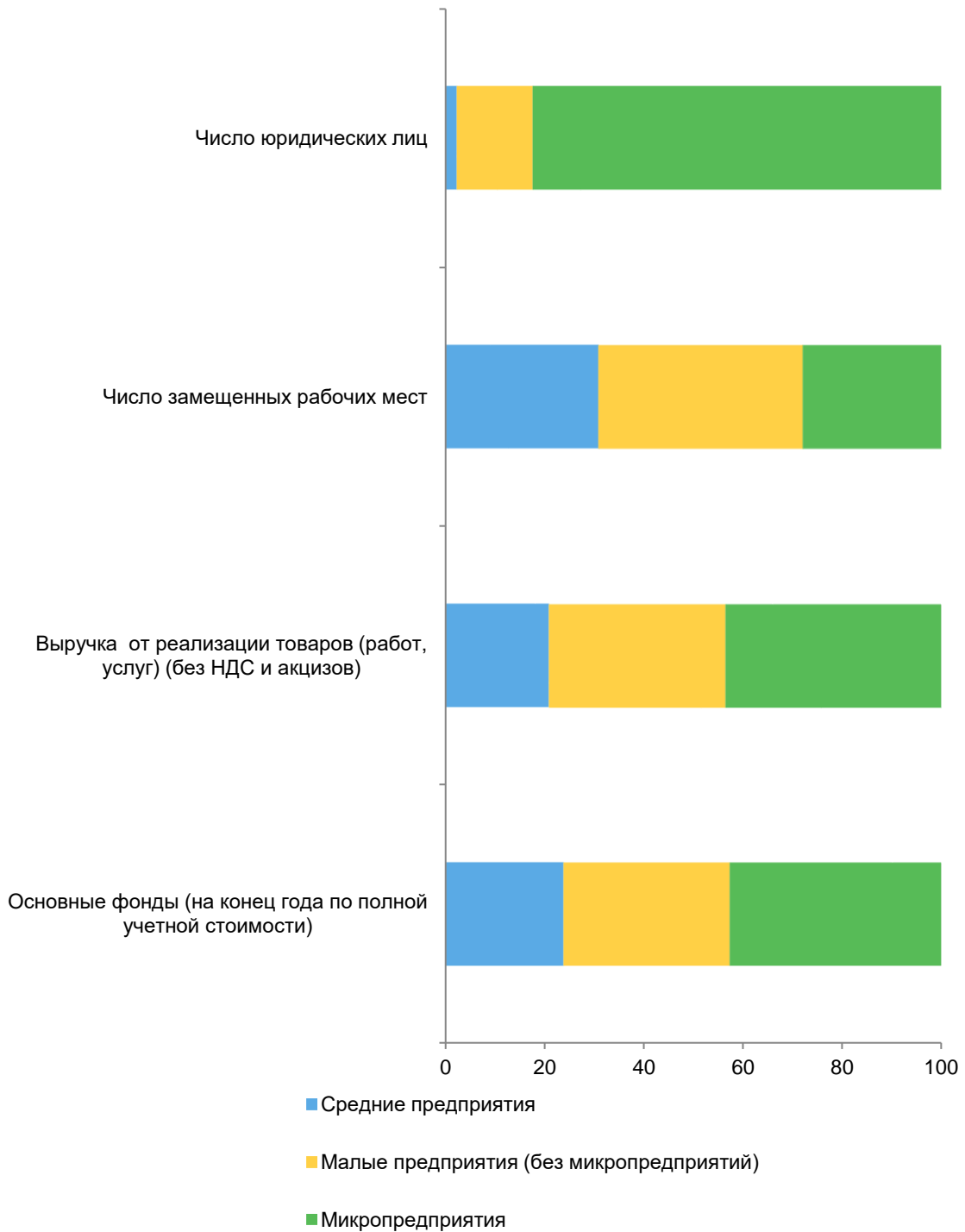


- Производство, передача и распределение электроэнергии
- Производство и распределение газообразного топлива
- Производство, передача и распределение пара и горячей воды; кондиционирование воздуха



**4.54. СТРУКТУРА ОСНОВНЫХ ПОКАЗАТЕЛЕЙ ДЕЯТЕЛЬНОСТИ ПО ВИДУ ЭКОНОМИЧЕСКОЙ ДЕЯТЕЛЬНОСТИ "ОБЕСПЕЧЕНИЕ ЭЛЕКТРИЧЕСКОЙ ЭНЕРГИЕЙ, ГАЗОМ И ПАРОМ; КОНДИЦИОНИРОВАНИЕ ВОЗДУХА" ПО КАТЕГОРИЯМ**

(в процентах)









**ВОДОСНАБЖЕНИЕ;  
ВОДООТВЕДЕНИЕ, ОРГАНИЗАЦИЯ  
СБОРА И УТИЛИЗАЦИИ ОТХОДОВ,  
ДЕЯТЕЛЬНОСТЬ ПО ЛИКВИДАЦИИ  
ЗАГРЯЗНЕНИЙ**

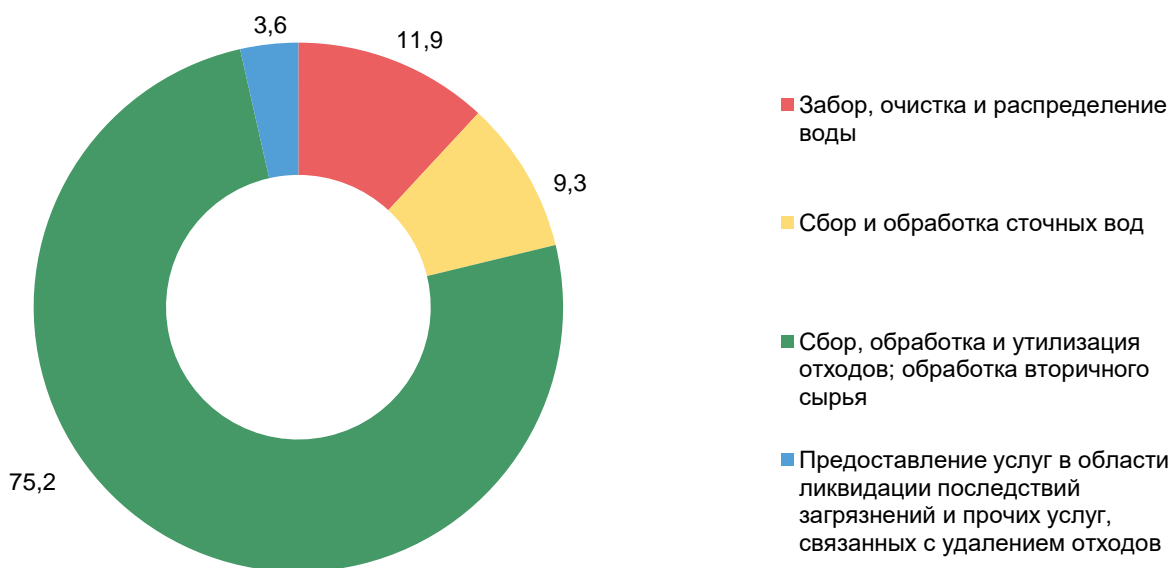
#### 4.55. ЧИСЛО ЮРИДИЧЕСКИХ ЛИЦ ПО ВИДУ ЭКОНОМИЧЕСКОЙ ДЕЯТЕЛЬНОСТИ "ВОДОСНАБЖЕНИЕ; ВОДООТВЕДЕНИЕ, ОРГАНИЗАЦИЯ СБОРА И УТИЛИЗАЦИИ ОТХОДОВ, ДЕЯТЕЛЬНОСТЬ ПО ЛИКВИДАЦИИ ЗАГРЯЗНЕНИЙ"

(единиц)

	Юридические лица		в том числе по категориям:					
			средние предприятия		малые предприятия			
	всего	из них осуществ лявшие деятель ность в 2020 г.	всего	из них осуществ лявшие деятель ность в 2020 г.	всего		из них микропредприятия	
					всего	из них осуществ лявшие деятель ность в 2020 г.	всего	из них осуществ лявшие деятель ность в 2020 г.
<b>Водоснабжение; водоотведение, организация сбора и утилизации отходов, деятельность по ликвидации загрязнений</b>	<b>311</b>	<b>205</b>	<b>1</b>	<b>1</b>	<b>310</b>	<b>204</b>	<b>270</b>	<b>164</b>
из него:								
забор, очистка и распределение воды	37	23	-	-	37	23	30	16
сбор и обработка сточных вод	29	24	-	-	29	24	25	20
сбор, обработка и утилизация отходов; обработка вторичного сырья	234	158	1	1	233	157	204	128
сбор отходов	85	53	-	-	85	53	75	43
сбор неопасных отходов	83	52	-	-	83	52	74	43
сбор опасных отходов	2	1	-	-	2	1	1	-
обработка и утилизация отходов	29	18	-	-	29	18	26	15
обработка и утилизация неопасных отходов	15	13	-	-	15	13	13	11
обработка и утилизация опасных отходов	14	5	-	-	14	5	13	4
деятельность по обработке вторичного сырья	120	87	1	1	119	86	103	70
утилизация отсортированных материалов	120	87	1	1	119	86	103	70
предоставление услуг в области ликвидации последствий загрязнений и прочих услуг, связанных с удалением отходов	11	-	-	-	11	-	11	-

#### 4.56. СТРУКТУРА ЮРИДИЧЕСКИХ ЛИЦ ПО ВИДУ ЭКОНОМИЧЕСКОЙ ДЕЯТЕЛЬНОСТИ "ВОДОСНАБЖЕНИЕ; ВОДООТВЕДЕНИЕ, ОРГАНИЗАЦИЯ СБОРА И УТИЛИЗАЦИИ ОТХОДОВ, ДЕЯТЕЛЬНОСТЬ ПО ЛИКВИДАЦИИ ЗАГРЯЗНЕНИЙ"

(в процентах к итогу)



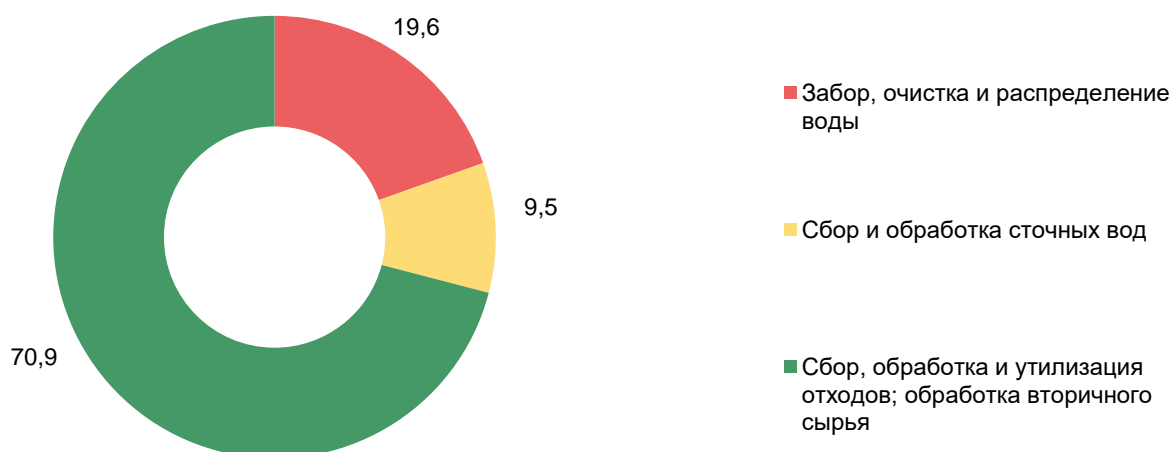
#### 4.57. ЧИСЛО ЗАМЕЩЕННЫХ РАБОЧИХ МЕСТ ПО ВИДУ ЭКОНОМИЧЕСКОЙ ДЕЯТЕЛЬНОСТИ "ВОДОСНАБЖЕНИЕ; ВОДООТВЕДЕНИЕ, ОРГАНИЗАЦИЯ СБОРА И УТИЛИЗАЦИИ ОТХОДОВ, ДЕЯТЕЛЬНОСТЬ ПО ЛИКВИДАЦИИ ЗАГРЯЗНЕНИЙ"

(человек)

	Всего		в том числе по категориям:					
			средние предприятия		малые предприятия			
	число замещенных рабочих мест	из них работниками списочного состава	число замещенных рабочих мест	из них работниками списочного состава	число замещенных рабочих мест	из них работниками списочного состава	число замещенных рабочих мест	из них работниками списочного состава
<b>Водоснабжение; водоотведение, организация сбора и утилизации отходов, деятельность по ликвидации загрязнений</b>	<b>2 647</b>	<b>2 529</b>	... <sup>1)</sup>	... <sup>1)</sup>	... <sup>1)</sup>	... <sup>1)</sup>	<b>1 449</b>	<b>1 386</b>
из него:								
забор, очистка и распределение воды	518	485	-	-	518	485	99	90
сбор и обработка сточных вод	251	229	-	-	251	229	82	76
сбор, обработка и утилизация отходов; обработка вторичного сырья	1 878	1 814	... <sup>1)</sup>	... <sup>1)</sup>	... <sup>1)</sup>	... <sup>1)</sup>	1 268	1 220
сбор отходов	1 026	994	-	-	1 026	994	790	765
сбор неопасных отходов	... <sup>1)</sup>	... <sup>1)</sup>	-	-	... <sup>1)</sup>	... <sup>1)</sup>	790	765
сбор опасных отходов	... <sup>1)</sup>	... <sup>1)</sup>	-	-	... <sup>1)</sup>	... <sup>1)</sup>	-	-
обработка и утилизация отходов	126	119	-	-	126	119	72	65
обработка и утилизация неопасных отходов	73	70	-	-	73	70	38	35
обработка и утилизация опасных отходов	53	49	-	-	53	49	34	30
деятельность по обработке вторичного сырья	726	702	... <sup>1)</sup>	... <sup>1)</sup>	... <sup>1)</sup>	... <sup>1)</sup>	407	390
утилизация отсортированных материалов	726	702	... <sup>1)</sup>	... <sup>1)</sup>	... <sup>1)</sup>	... <sup>1)</sup>	407	390
предоставление услуг в области ликвидации последствий загрязнений и прочих услуг, связанных с удалением отходов	-	-	-	-	-	-	-	-

#### 4.58. СТРУКТУРА ЗАМЕЩЕННЫХ РАБОЧИХ МЕСТ ПО ВИДУ ЭКОНОМИЧЕСКОЙ ДЕЯТЕЛЬНОСТИ "ВОДОСНАБЖЕНИЕ; ВОДООТВЕДЕНИЕ, ОРГАНИЗАЦИЯ СБОРА И УТИЛИЗАЦИИ ОТХОДОВ, ДЕЯТЕЛЬНОСТЬ ПО ЛИКВИДАЦИИ ЗАГРЯЗНЕНИЙ"

(в процентах к итогу)



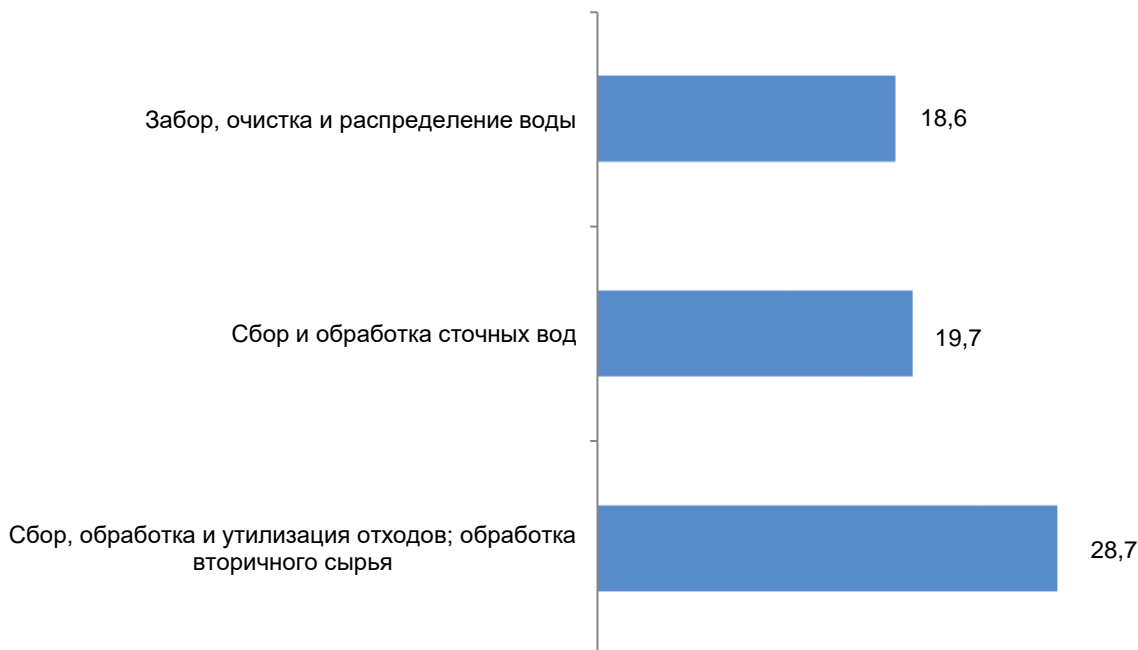
**4.59. ОПЛАТА ТРУДА В РАСЧЕТЕ НА ОДНО ЗАМЕЩЕННОЕ РАБОЧЕЕ МЕСТО (В СРЕДНЕМ ЗА МЕСЯЦ) ПО ВИДУ ЭКОНОМИЧЕСКОЙ ДЕЯТЕЛЬНОСТИ "ВОДОСНАБЖЕНИЕ; ВОДООТВЕДЕНИЕ, ОРГАНИЗАЦИЯ СБОРА И УТИЛИЗАЦИИ ОТХОДОВ, ДЕЯТЕЛЬНОСТЬ ПО ЛИКВИДАЦИИ ЗАГРЯЗНЕНИЙ"**

(рублей)

	Всего	в том числе по категориям:		
		средние предприятия	малые предприятия	
			всего	из них микропредприятия
<b>Водоснабжение; водоотведение, организация сбора и утилизации отходов, деятельность по ликвидации загрязнений</b>	<b>25 878</b>	... <sup>1)</sup>	... <sup>1)</sup>	<b>28 629</b>
из него:				
забор, очистка и распределение воды	18 608	-	18 608	16 738
сбор и обработка сточных вод	19 686	-	19 686	18 949
сбор, обработка и утилизация отходов; обработка вторичного сырья	28 712	... <sup>1)</sup>	... <sup>1)</sup>	30 184
сбор отходов	34 300	-	34 300	35 614
сбор неопасных отходов	... <sup>1)</sup>	-	... <sup>1)</sup>	35 614
сбор опасных отходов	... <sup>1)</sup>	-	... <sup>1)</sup>	-
обработка и утилизация отходов	23 864	-	23 864	26 680
обработка и утилизация неопасных отходов	20 784	-	20 784	19 086
обработка и утилизация опасных отходов	28 128	-	28 128	35 077
деятельность по обработке вторичного сырья	21 659	... <sup>1)</sup>	... <sup>1)</sup>	20 274
утилизация отсортированных материалов	21 659	... <sup>1)</sup>	... <sup>1)</sup>	20 274
предоставление услуг в области ликвидации последствий загрязнений и прочих услуг, связанных с удалением отходов	-	-	-	-

**4.60. ОПЛАТА ТРУДА В РАСЧЕТЕ НА ОДНО ЗАМЕЩЕННОЕ РАБОЧЕЕ МЕСТО (В СРЕДНЕМ ЗА МЕСЯЦ) ПО ВИДУ ЭКОНОМИЧЕСКОЙ ДЕЯТЕЛЬНОСТИ "ВОДОСНАБЖЕНИЕ; ВОДООТВЕДЕНИЕ, ОРГАНИЗАЦИЯ СБОРА И УТИЛИЗАЦИИ ОТХОДОВ, ДЕЯТЕЛЬНОСТЬ ПО ЛИКВИДАЦИИ ЗАГРЯЗНЕНИЙ"**

(тысяч рублей)



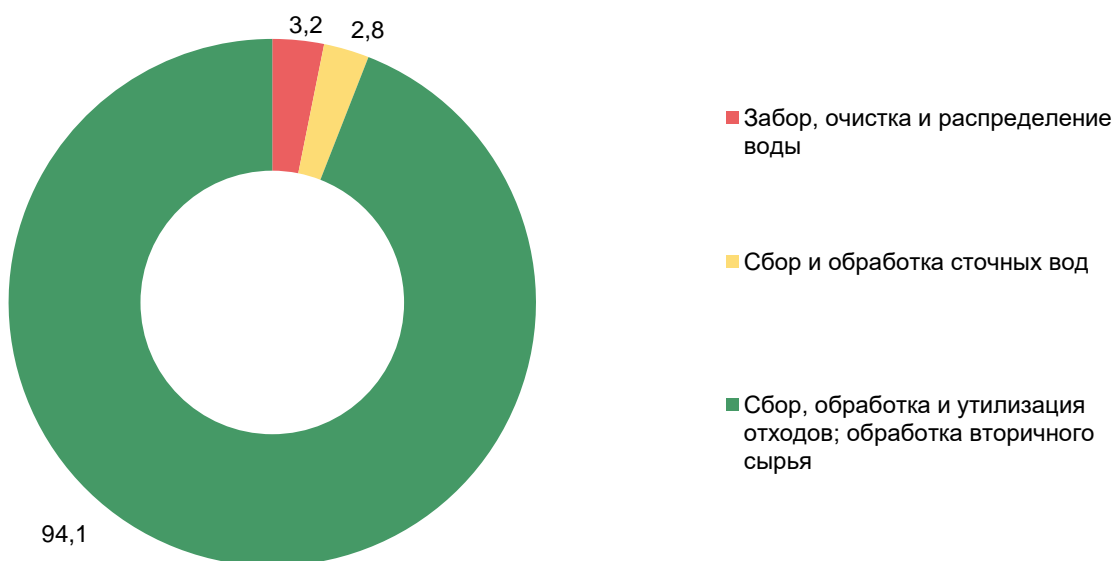
#### 4.61. ВЫРУЧКА ОТ РЕАЛИЗАЦИИ ТОВАРОВ (РАБОТ, УСЛУГ) ПО ВИДУ ЭКОНОМИЧЕСКОЙ ДЕЯТЕЛЬНОСТИ "ВОДОСНАБЖЕНИЕ; ВОДООТВЕДЕНИЕ, ОРГАНИЗАЦИЯ СБОРА И УТИЛИЗАЦИИ ОТХОДОВ, ДЕЯТЕЛЬНОСТЬ ПО ЛИКВИДАЦИИ ЗАГРЯЗНЕНИЙ"

(тысяч рублей)

	Всего	в том числе по категориям:		
		средние предприятия	малые предприятия	
			всего	из них микропредприятия
<b>Водоснабжение; водоотведение, организация сбора и утилизации отходов, деятельность по ликвидации загрязнений</b>	<b>13 662 968</b>	... <sup>1)</sup>	... <sup>1)</sup>	<b>7 228 005</b>
из него:				
забор, очистка и распределение воды	431 132	-	431 132	165 922
сбор и обработка сточных вод	381 277	-	381 277	182 783
сбор, обработка и утилизация отходов; обработка вторичного сырья	12 850 559	... <sup>1)</sup>	... <sup>1)</sup>	6 879 300
сбор отходов	2 573 599	-	2 573 599	2 202 638
сбор неопасных отходов	... <sup>1)</sup>	-	... <sup>1)</sup>	2 202 638
сбор опасных отходов	... <sup>1)</sup>	-	... <sup>1)</sup>	-
обработка и утилизация отходов	393 013	-	393 013	259 786
обработка и утилизация неопасных отходов	186 655	-	186 655	143 084
обработка и утилизация опасных отходов	206 358	-	206 358	116 702
деятельность по обработке вторичного сырья	9 883 947	... <sup>1)</sup>	... <sup>1)</sup>	4 416 875
утилизация отсортированных материалов	9 883 947	... <sup>1)</sup>	... <sup>1)</sup>	4 416 875
предоставление услуг в области ликвидации последствий загрязнений и прочих услуг, связанных с удалением отходов	-	-	-	-

#### 4.62. СТРУКТУРА ВЫРУЧКИ ОТ РЕАЛИЗАЦИИ ТОВАРОВ (РАБОТ, УСЛУГ) ПО ВИДУ ЭКОНОМИЧЕСКОЙ ДЕЯТЕЛЬНОСТИ "ВОДОСНАБЖЕНИЕ; ВОДООТВЕДЕНИЕ, ОРГАНИЗАЦИЯ СБОРА И УТИЛИЗАЦИИ ОТХОДОВ, ДЕЯТЕЛЬНОСТЬ ПО ЛИКВИДАЦИИ ЗАГРЯЗНЕНИЙ"

(в процентах к итогу)



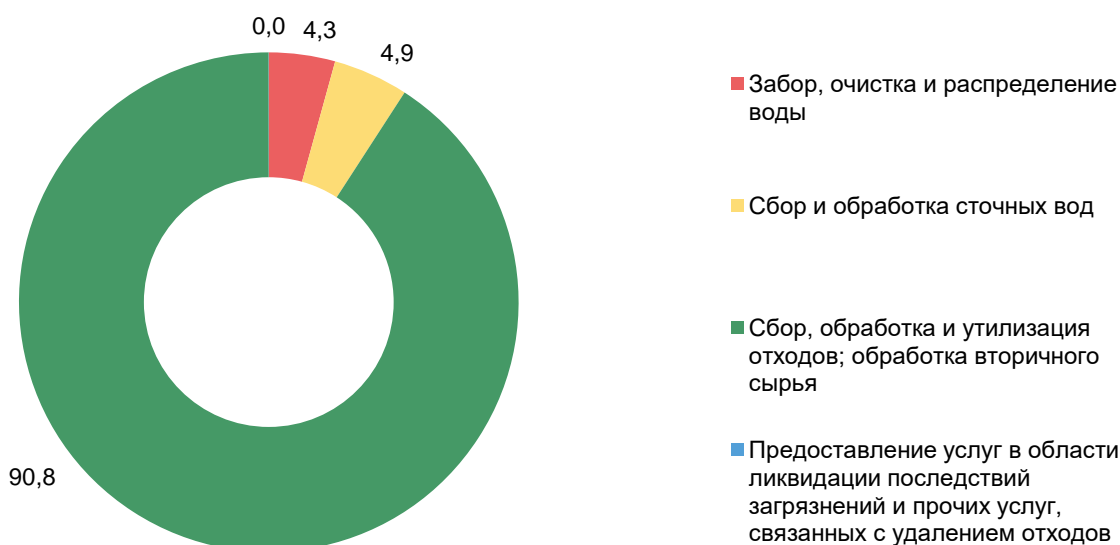
#### 4.63. ОСНОВНЫЕ ФОНДЫ ПО ВИДУ ЭКОНОМИЧЕСКОЙ ДЕЯТЕЛЬНОСТИ "ВОДОСНАБЖЕНИЕ; ВОДООТВЕДЕНИЕ, ОРГАНИЗАЦИЯ СБОРА И УТИЛИЗАЦИИ ОТХОДОВ, ДЕЯТЕЛЬНОСТЬ ПО ЛИКВИДАЦИИ ЗАГРЯЗНЕНИЙ"

(на конец года по полной учетной стоимости; тысяч рублей)

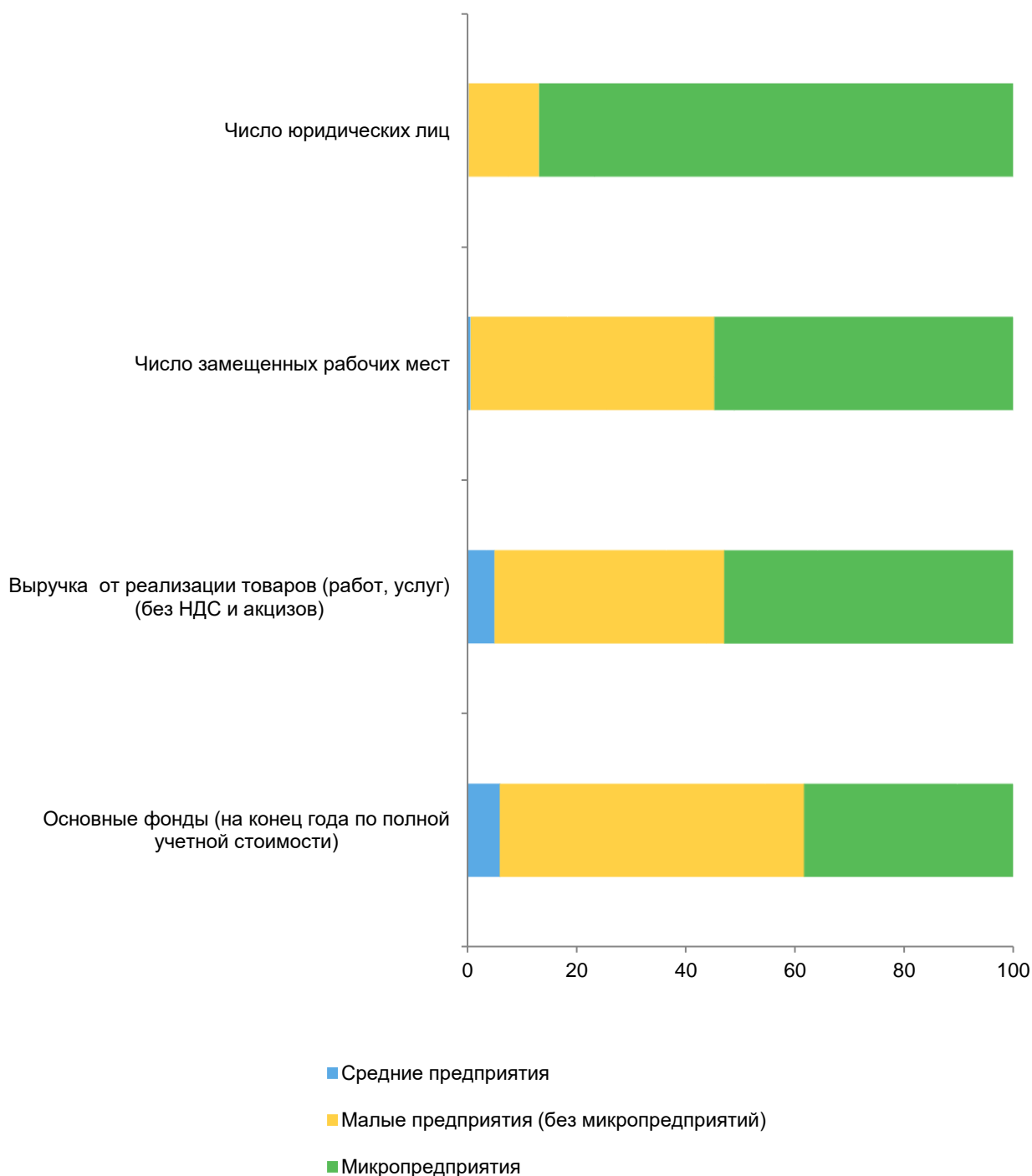
	Всего	в том числе по категориям:		
		средние предприятия	малые предприятия	
			всего	из них микропредприятия
<b>Водоснабжение; водоотведение, организация сбора и утилизации отходов, деятельность по ликвидации загрязнений</b>	<b>1 583 033</b>	... <sup>1)</sup>	... <sup>1)</sup>	<b>606 272</b>
из него:				
забор, очистка и распределение воды	67 807	-	67 807	50 671
сбор и обработка сточных вод	77 037	-	77 037	20 239
сбор, обработка и утилизация отходов; обработка вторичного сырья	1 438 025	... <sup>1)</sup>	... <sup>1)</sup>	535 198
сбор отходов	433 815	-	433 815	305 406
сбор неопасных отходов	... <sup>1)</sup>	-	... <sup>1)</sup>	305 406
сбор опасных отходов	... <sup>1)</sup>	-	... <sup>1)</sup>	... <sup>1)</sup>
обработка и утилизация отходов	169 977	-	169 977	36 167
обработка и утилизация неопасных отходов	14 657	-	14 657	6 200
обработка и утилизация опасных отходов	155 320	-	155 320	29 967
деятельность по обработке вторичного сырья	834 233	... <sup>1)</sup>	... <sup>1)</sup>	193 625
утилизация отсортированных материалов	834 233	... <sup>1)</sup>	... <sup>1)</sup>	193 625
предоставление услуг в области ликвидации последствий загрязнений и прочих услуг, связанных с удалением отходов	164	-	164	... <sup>1)</sup>

#### 4.64. СТРУКТУРА ОСНОВНЫХ ФОНДОВ ПО ВИДУ ЭКОНОМИЧЕСКОЙ ДЕЯТЕЛЬНОСТИ "ВОДОСНАБЖЕНИЕ; ВОДООТВЕДЕНИЕ, ОРГАНИЗАЦИЯ СБОРА И УТИЛИЗАЦИИ ОТХОДОВ, ДЕЯТЕЛЬНОСТЬ ПО ЛИКВИДАЦИИ ЗАГРЯЗНЕНИЙ"

(на конец года по полной учетной стоимости; в процентах к итогу)



**4.65. СТРУКТУРА ОСНОВНЫХ ПОКАЗАТЕЛЕЙ ДЕЯТЕЛЬНОСТИ ПО ВИДУ  
ЭКОНОМИЧЕСКОЙ ДЕЯТЕЛЬНОСТИ "ВОДОСНАБЖЕНИЕ; ВОДООТВЕДЕНИЕ,  
ОРГАНИЗАЦИЯ СБОРА И УТИЛИЗАЦИИ ОТХОДОВ, ДЕЯТЕЛЬНОСТЬ ПО ЛИКВИДАЦИИ  
ЗАГРЯЗНЕНИЙ" ПО КАТЕГОРИЯМ**  
(в процентах)









## **СТРОИТЕЛЬСТВО**

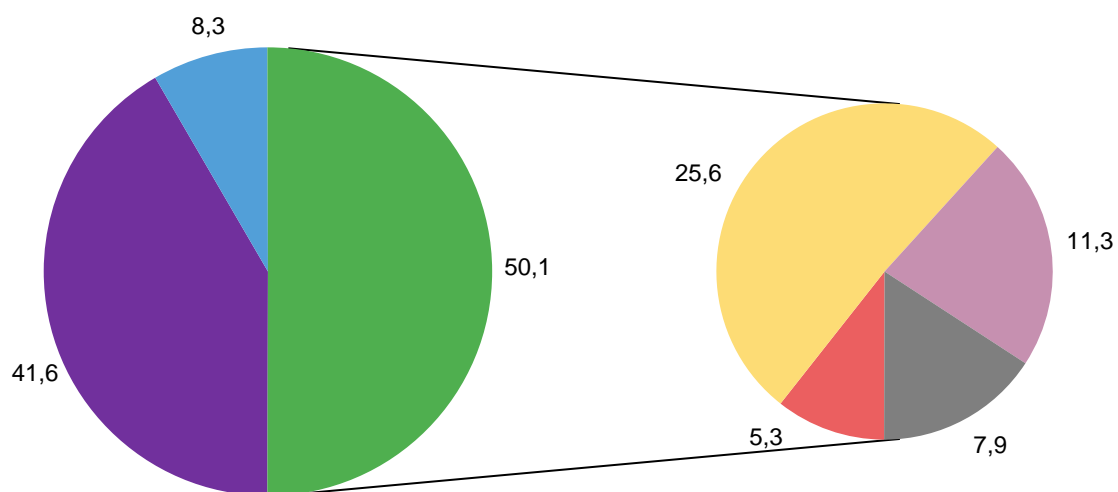
**4.66. ЧИСЛО ЮРИДИЧЕСКИХ ЛИЦ ПО ВИДУ ЭКОНОМИЧЕСКОЙ ДЕЯТЕЛЬНОСТИ  
"СТРОИТЕЛЬСТВО"  
(единиц)**

	Юридические лица		в том числе по категориям:					
			средние предприятия		малые предприятия			
	всего	из них осуществ лявшие деятель ность в 2020 г.	всего	из них осуществ лявшие деятель ность в 2020 г.	всего		из них микропредприятия	
					всего	из них осуществ лявшие деятель ность в 2020 г.	всего	из них осуществ лявшие деятель ность в 2020 г.
<b>Строительство</b>	<b>7 630</b>	<b>5 424</b>	<b>25</b>	<b>22</b>	<b>7 605</b>	<b>5 402</b>	<b>7 158</b>	<b>4 988</b>
из него:								
строительство зданий	3 174	2 098	15	13	3 159	2 085	2 954	1 899
разработка строительных проектов	86	58	-	-	86	58	84	56
строительство жилых и нежилых зданий	3 088	2 040	15	13	3 073	2 027	2 870	1 843
строительство автомобильных и железных дорог	637	490	6	6	631	484	572	427
строительство автомобильных дорог и автомагистралей	267	206	3	3	264	203	245	184
строительство железных дорог и метро	241	185	2	2	239	183	223	167
строительство мостов и тоннелей	18	16	-	-	18	16	16	14
строительство инженерных коммуникаций	8	5	1	1	7	4	6	3
строительство инженерных коммуникаций для водоснабжения и водоотведения, газоснабжения	307	247	3	3	304	244	269	210
строительство коммунальных объектов для обеспечения электроэнергией и телекоммуникациями	227	177	1	1	226	176	202	152
строительство прочих инженерных сооружений	80	70	2	2	78	68	67	58
строительство водных сооружений	63	37	-	-	63	37	58	33
строительство прочих инженерных сооружений, не включенных в другие группировки	12	7	-	-	12	7	11	6
аренда строительных машин и оборудования с оператором	51	30	-	-	51	30	47	27
работы строительные специализированные	3 819	2 836	4	3	3 815	2 833	3 632	2 662
разборка и снос зданий, подготовка строительного участка	400	244	1	1	399	243	371	220
разборка и снос зданий	102	66	-	-	102	66	95	60
подготовка строительной площадки	287	168	1	1	286	167	265	150
разведочное бурение	11	10	-	-	11	10	11	10
производство электромонтажных, санитарно-технических и прочих строительно-монтажных работ	1 954	1 569	1	1	1 953	1 568	1 850	1 468
производство электромонтажных работ	1 048	850	-	-	1 048	850	996	800
производство санитарно-технических работ, монтаж отопительных систем и систем кондиционирования воздуха	475	389	1	1	474	388	444	359
производство прочих строительно-монтажных работ	431	330	-	-	431	330	410	309
работы строительные отделочные	859	585	1	-	858	585	847	574
производство штукатурных работ	173	114	1	-	172	114	170	112
работы столярные и плотничные	190	149	-	-	190	149	187	146
работы по устройству покрытий полов и облицовке стен	73	51	-	-	73	51	71	49
производство малярных и стекольных работ	61	43	-	-	61	43	61	43
производство прочих отделочных и завершающих работ	362	228	-	-	362	228	358	224
работы строительные специализированные прочие	606	438	1	1	605	437	564	400
производство кровельных работ	77	62	-	-	77	62	76	61
работы строительные специализированные прочие, не включенные в другие группировки	529	376	1	1	528	375	488	339



#### 4.67. СТРУКТУРА ЮРИДИЧЕСКИХ ЛИЦ ПО ВИДУ ЭКОНОМИЧЕСКОЙ ДЕЯТЕЛЬНОСТИ "СТРОИТЕЛЬСТВО"

(в процентах к итогу)



■ Строительство зданий

■ Строительство инженерных сооружений

■ Работы строительные специализированные

■ Разборка и снос зданий, подготовка строительного участка

■ Производство электромонтажных, санитарно-технических и прочих строительномонтажных работ

■ Работы строительные отделочные

■ Работы строительные специализированные прочие



## 4.68. ЧИСЛО ЗАМЕЩЕННЫХ РАБОЧИХ МЕСТ ПО ВИДУ ЭКОНОМИЧЕСКОЙ ДЕЯТЕЛЬНОСТИ "СТРОИТЕЛЬСТВО"

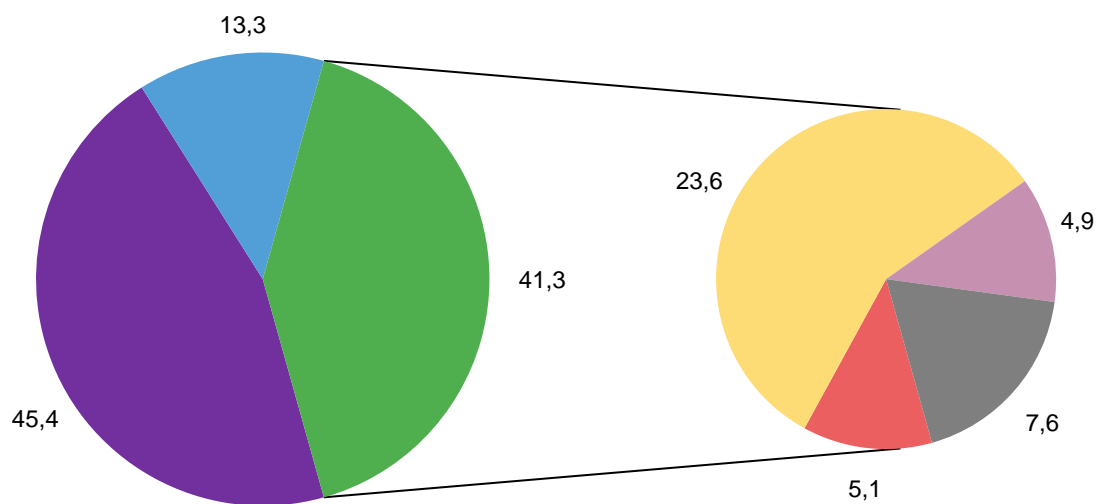
(человек)

	Всего		в том числе по категориям:					
			средние предприятия		малые предприятия			
	число замещенных рабочих мест	из них работниками списочного состава	число замещенных рабочих мест	из них работниками списочного состава	всего		из них микропредприятия	
число замещенных рабочих мест					из них работниками списочного состава	число замещенных рабочих мест	из них работниками списочного состава	
<b>Строительство</b>	<b>38 636</b>	<b>35 452</b>	<b>2 542</b>	<b>2 352</b>	<b>36 094</b>	<b>33 099</b>	<b>21 899</b>	<b>19 598</b>
из него:								
строительство зданий	17 535	16 372	1 457	1 433	16 078	14 939	8 911	8 033
разработка строительных проектов	138	125	-	-	138	125	104	92
строительство жилых и нежилых зданий	17 398	16 246	1 457	1 433	15 941	14 814	8 807	7 941
строительство автомобильных и железных дорог	5 142	4 625	690	658	4 452	3 967	2 434	2 102
строительство автомобильных дорог и автомагистралей	2 131	1 791	181	178	1 950	1 613	1 208	979
строительство железных дорог и метро	1 723	1 494	... <sup>1)</sup>	... <sup>1)</sup>	... <sup>1)</sup>	... <sup>1)</sup>	1 018	820
строительство мостов и тоннелей	324	215	-	-	324	215	147	116
строительство инженерных коммуникаций	83	82	... <sup>1)</sup>	... <sup>1)</sup>	... <sup>1)</sup>	... <sup>1)</sup>	42	42
строительство инженерных коммуникаций для водоснабжения и водоотведения, газоснабжения	2 772	2 603	510	480	2 262	2 123	1 092	998
строительство коммунальных объектов для обеспечения электроэнергией и телекоммуникациями	1 812	1 744	... <sup>1)</sup>	... <sup>1)</sup>	... <sup>1)</sup>	... <sup>1)</sup>	742	694
строительство прочих инженерных сооружений	959	860	... <sup>1)</sup>	... <sup>1)</sup>	... <sup>1)</sup>	... <sup>1)</sup>	351	304
строительство водных сооружений	240	230	-	-	240	230	134	125
строительство прочих инженерных сооружений, не включенных в другие группировки	36	35	-	-	36	35	22	21
аренда строительных машин и оборудования с оператором	204	195	-	-	204	195	113	105
работы строительные специализированные	15 959	14 455	395	261	15 564	14 194	10 554	9 463
разборка и снос зданий, подготовка строительного участка	1 965	1 823	... <sup>1)</sup>	... <sup>1)</sup>	... <sup>1)</sup>	... <sup>1)</sup>	1 114	1 026
разборка и снос зданий	388	364	-	-	388	364	322	301
подготовка строительной площадки	1 548	1 436	... <sup>1)</sup>	... <sup>1)</sup>	... <sup>1)</sup>	... <sup>1)</sup>	762	703
разведочное бурение	30	23	-	-	30	23	30	23
производство электромонтажных, санитарно-технических и прочих строительного-монтажных работ	9 135	8 069	... <sup>1)</sup>	... <sup>1)</sup>	... <sup>1)</sup>	... <sup>1)</sup>	6 089	5 323
производство электромонтажных работ	4 543	4 074	-	-	4 543	4 074	3 329	2 949
производство санитарно-технических работ, монтаж отопительных систем и систем кондиционирования воздуха	2 536	2 192	... <sup>1)</sup>	... <sup>1)</sup>	... <sup>1)</sup>	... <sup>1)</sup>	1 495	1 325
производство прочих строительного-монтажных работ	2 056	1 803	-	-	2 056	1 803	1 266	1 049
работы строительные отделочные	1 906	1 768	-	-	1 906	1 768	1 623	1 492
производство штукатурных работ	409	380	-	-	409	380	373	347
работы столярные и плотничные	420	389	-	-	420	389	357	327
работы по устройству покрытий полов и облицовке стен	270	260	-	-	270	260	163	155
производство малярных и стекольных работ	116	109	-	-	116	109	116	109
производство прочих отделочных и завершающих работ	691	630	-	-	691	630	614	554
работы строительные специализированные прочие	2 953	2 796	... <sup>1)</sup>	... <sup>1)</sup>	... <sup>1)</sup>	... <sup>1)</sup>	1 729	1 622
производство кровельных работ	192	180	-	-	192	180	175	165
работы строительные специализированные прочие, не включенные в другие группировки	2 760	2 616	... <sup>1)</sup>	... <sup>1)</sup>	... <sup>1)</sup>	... <sup>1)</sup>	1 554	1 457



#### 4.69. СТРУКТУРА ЗАМЕЩЕННЫХ РАБОЧИХ МЕСТ ПО ВИДУ ЭКОНОМИЧЕСКОЙ ДЕЯТЕЛЬНОСТИ "СТРОИТЕЛЬСТВО"

(в процентах к итогу)



- Строительство зданий
- Строительство инженерных сооружений
- Работы строительные специализированные
- Разборка и снос зданий, подготовка строительного участка
- Производство электромонтажных, санитарно-технических и прочих строительномонтажных работ
- Работы строительные отделочные
- Работы строительные специализированные прочие



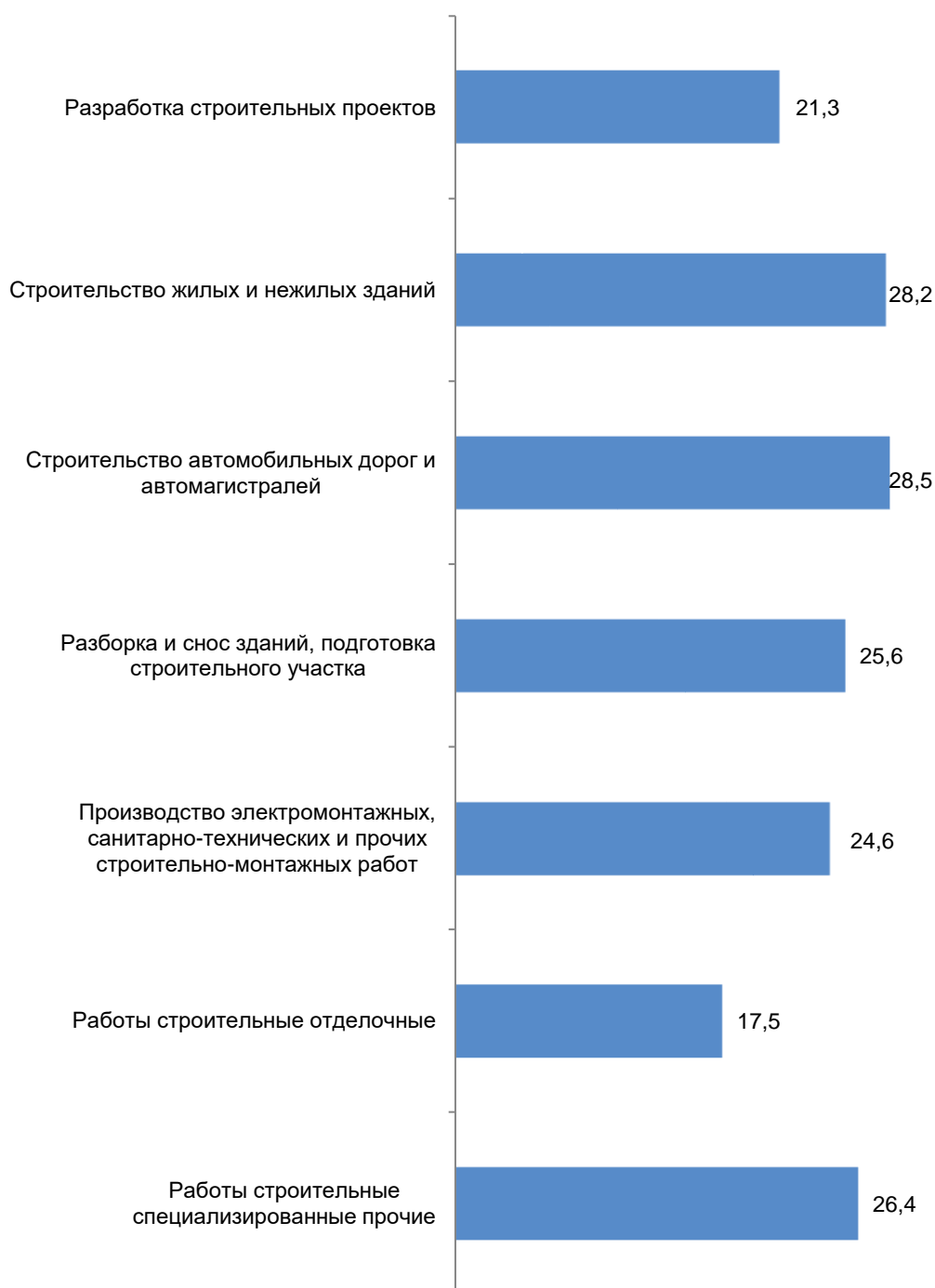
#### 4.70. ОПЛАТА ТРУДА В РАСЧЕТЕ НА ОДНО ЗАМЕЩЕННОЕ РАБОЧЕЕ МЕСТО (В СРЕДНЕМ ЗА МЕСЯЦ) ПО ВИДУ ЭКОНОМИЧЕСКОЙ ДЕЯТЕЛЬНОСТИ "СТРОИТЕЛЬСТВО"

(рублей)

	Всего	в том числе по категориям:		
		средние предприятия	малые предприятия	
			всего	из них микропредприятия
<b>Строительство</b>	<b>27 031</b>	<b>41 496</b>	<b>26 013</b>	<b>21 286</b>
из него:				
строительство зданий	28 191	36 189	27 466	22 726
разработка строительных проектов	21 263	-	21 263	19 825
строительство жилых и нежилых зданий	28 246	36 189	27 520	22 760
строительство автомобильных и железных дорог	31 881	57 647	27 886	23 882
строительство автомобильных дорог и автомагистралей	28 489	42 232	27 215	23 021
строительство железных дорог и метро	25 681	... <sup>1)</sup>	... <sup>1)</sup>	21 062
строительство мостов и тоннелей	47 318	-	47 318	39 454
строительство инженерных коммуникаций	13 182	... <sup>1)</sup>	... <sup>1)</sup>	12 852
строительство инженерных коммуникаций для водоснабжения и водоотведения, газоснабжения	35 714	63 117	29 542	25 569
строительство коммунальных объектов для обеспечения электроэнергией и телекоммуникациями	32 172	... <sup>1)</sup>	... <sup>1)</sup>	24 234
строительство прочих инженерных сооружений	42 403	... <sup>1)</sup>	... <sup>1)</sup>	28 395
строительство водных сооружений	17 732	-	17 732	17 903
строительство прочих инженерных сооружений, не включенных в другие группировки	28 863	-	28 863	27 359
аренда строительных машин и оборудования с оператором	15 756	-	15 756	16 081
работы строительные специализированные	24 195	32 839	23 976	19 472
разборка и снос зданий, подготовка строительного участка	25 585	... <sup>1)</sup>	... <sup>1)</sup>	17 965
разборка и снос зданий	18 396	-	18 396	15 488
подготовка строительной площадки	27 642	... <sup>1)</sup>	... <sup>1)</sup>	19 232
разведочное бурение	12 338	-	12 338	12 338
производство электромонтажных, санитарно-технических и прочих строительно-монтажных работ	24 573	... <sup>1)</sup>	... <sup>1)</sup>	20 887
производство электромонтажных работ	22 457	-	22 457	19 385
производство санитарно-технических работ, монтаж отопительных систем и систем кондиционирования воздуха	23 208	... <sup>1)</sup>	... <sup>1)</sup>	17 641
производство прочих строительно-монтажных работ	30 932	-	30 932	28 673
работы строительные отделочные	17 511	-	17 512	14 898
производство штукатурных работ	16 116	-	16 120	16 747
работы столярные и плотничные	12 701	-	12 701	11 754
работы по устройству покрытий полов и облицовке стен	28 921	-	28 921	17 818
производство малярных и стекольных работ	15 216	-	15 216	15 216
производство прочих отделочных и завершающих работ	17 192	-	17 192	14 770
работы строительные специализированные прочие	26 412	... <sup>1)</sup>	... <sup>1)</sup>	19 751
производство кровельных работ	19 836	-	19 836	18 970
работы строительные специализированные прочие, не включенные в другие группировки	26 870	... <sup>1)</sup>	... <sup>1)</sup>	19 839



**4.71. ОПЛАТА ТРУДА В РАСЧЕТЕ НА ОДНО ЗАМЕЩЕННОЕ РАБОЧЕЕ МЕСТО (В СРЕДНЕМ ЗА МЕСЯЦ) ПО ВИДУ ЭКОНОМИЧЕСКОЙ ДЕЯТЕЛЬНОСТИ "СТРОИТЕЛЬСТВО"**  
(тысяч рублей)



**4.72. ВЫРУЧКА ОТ РЕАЛИЗАЦИИ ТОВАРОВ (РАБОТ, УСЛУГ) ПО ВИДУ ЭКОНОМИЧЕСКОЙ ДЕЯТЕЛЬНОСТИ "СТРОИТЕЛЬСТВО"**  
(тысяч рублей)

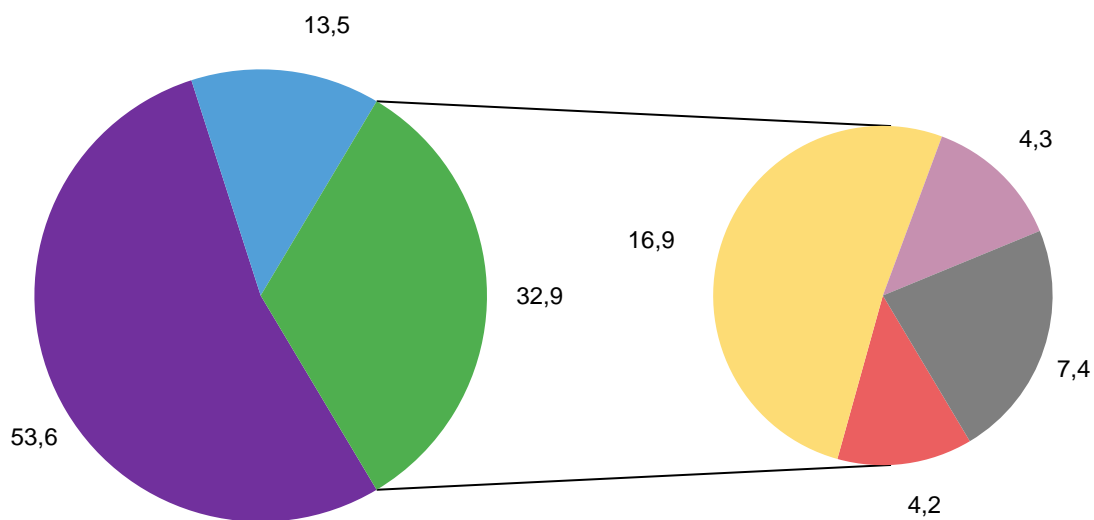
	Всего	в том числе по категориям:		
		средние предприятия	малые предприятия	
			всего	из них микропредприятия
<b>Строительство</b>	<b>199 984 014</b>	<b>10 871 300</b>	<b>189 112 714</b>	<b>123 532 054</b>
из него:				
строительство зданий	107 203 819	5 705 042	101 498 777	61 013 952
разработка строительных проектов	796 527	-	796 527	594 379
строительство жилых и нежилых зданий	106 407 292	5 705 042	100 702 250	60 419 573
строительство автомобильных и железных дорог	27 035 019	4 483 029	22 551 990	14 544 818
строительство автомобильных дорог и автомагистралей	15 532 579	2 095 333	13 437 246	9 400 652
строительство железных дорог и метро	12 653 817	... <sup>1)</sup>	... <sup>1)</sup>	7 574 436
строительство мостов и тоннелей	2 548 431	-	2 548 431	1 640 135
строительство инженерных коммуникаций	330 331	... <sup>1)</sup>	... <sup>1)</sup>	186 081
строительство инженерных коммуникаций для водоснабжения и водоотведения, газоснабжения	10 724 683	2 387 696	8 336 987	4 587 552
строительство коммунальных объектов для обеспечения электроэнергией и телекоммуникациями	6 396 454	... <sup>1)</sup>	... <sup>1)</sup>	2 829 154
строительство прочих инженерных сооружений	4 328 229	... <sup>1)</sup>	... <sup>1)</sup>	1 758 399
строительство водных сооружений	777 758	-	777 758	556 614
строительство прочих инженерных сооружений, не включенных в другие группировки	120 393	-	120 393	66 553
аренда строительных машин и оборудования с оператором	657 365	-	657 365	490 061
работы строительные специализированные	65 745 176	683 229	65 061 947	47 973 284
разборка и снос зданий, подготовка строительного участка	8 470 336	... <sup>1)</sup>	... <sup>1)</sup>	6 051 684
разборка и снос зданий	1 994 107	-	1 994 107	1 515 439
подготовка строительной площадки	6 329 102	... <sup>1)</sup>	... <sup>1)</sup>	4 389 118
разведочное бурение	147 128	-	147 128	147 128
производство электромонтажных, санитарно-технических и прочих строительно-монтажных работ	33 752 384	... <sup>1)</sup>	... <sup>1)</sup>	24 387 575
производство электромонтажных работ	15 739 401	-	15 739 401	11 163 452
производство санитарно-технических работ, монтаж отопительных систем и систем кондиционирования воздуха	8 233 139	... <sup>1)</sup>	... <sup>1)</sup>	6 013 817
производство прочих строительно-монтажных работ	9 779 844	-	9 779 844	7 210 305
работы строительные отделочные	8 627 355	-	8 627 355	7 824 309
производство штукатурных работ	2 016 858	-	2 016 858	1 972 020
работы столярные и плотничные	1 905 041	-	1 905 041	1 714 565
работы по устройству покрытий полов и облицовке стен	839 787	-	839 787	626 155
производство малярных и стекольных работ	460 560	-	460 560	460 560
производство прочих отделочных и завершающих работ	3 405 108	-	3 405 108	3 051 008
работы строительные специализированные прочие	14 895 101	... <sup>1)</sup>	... <sup>1)</sup>	9 709 717
производство кровельных работ	1 128 047	-	1 128 047	1 038 867
работы строительные специализированные прочие, не включенные в другие группировки	13 767 054	... <sup>1)</sup>	... <sup>1)</sup>	8 670 850





#### 4.73. СТРУКТУРА ВЫРУЧКИ ОТ РЕАЛИЗАЦИИ ТОВАРОВ (РАБОТ, УСЛУГ) ПО ВИДУ ЭКОНОМИЧЕСКОЙ ДЕЯТЕЛЬНОСТИ "СТРОИТЕЛЬСТВО"

(в процентах к итогу)



■ Строительство зданий

■ Строительство инженерных сооружений

■ Работы строительные специализированные

■ Разборка и снос зданий, подготовка строительного участка

■ Производство электромонтажных, санитарно-технических и прочих строительномонтажных работ

■ Работы строительные отделочные

■ Работы строительные специализированные прочие



## 4.74. ОСНОВНЫЕ ФОНДЫ ПО ВИДУ ЭКОНОМИЧЕСКОЙ ДЕЯТЕЛЬНОСТИ "СТРОИТЕЛЬСТВО"

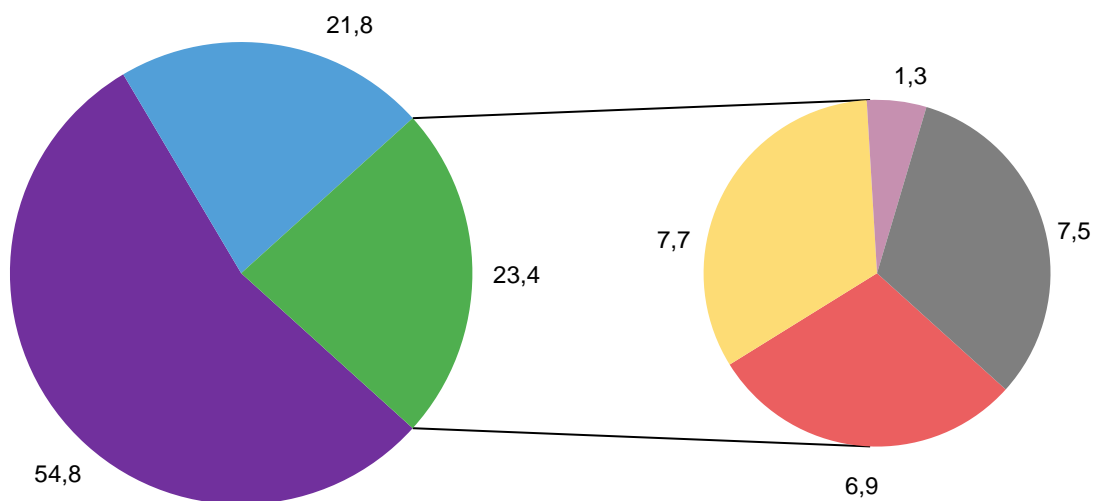
(на конец года по полной учетной стоимости; тысяч рублей)

	Всего	в том числе по категориям:		
		средние предприятия	малые предприятия	
			всего	из них микропредприятия
<b>Строительство</b>	<b>22 875 763</b>	<b>3 516 786</b>	<b>19 358 977</b>	<b>8 776 682</b>
из него:				
строительство зданий	12 544 220	2 117 839	10 426 381	4 162 339
разработка строительных проектов	1 456 171	-	1 456 171	270 863
строительство жилых и нежилых зданий	11 088 049	2 117 839	8 970 210	3 891 476
строительство автомобильных и железных дорог	4 996 151	1 191 646	3 804 505	1 794 624
строительство автомобильных дорог и автомагистралей	1 642 945	298 125	1 344 820	986 427
строительство железных дорог и метро	1 592 200	... <sup>1)</sup>	... <sup>1)</sup>	956 366
строительство мостов и тоннелей	48 492	-	48 492	27 808
строительство инженерных коммуникаций	2 253	-	2 253	2 253
строительство инженерных коммуникаций для водоснабжения и водоотведения, газоснабжения	3 300 859	893 521	2 407 338	788 042
строительство коммунальных объектов для обеспечения электроэнергией и телекоммуникациями	2 502 451	... <sup>1)</sup>	... <sup>1)</sup>	679 968
строительство прочих инженерных сооружений	798 408	... <sup>1)</sup>	... <sup>1)</sup>	108 074
строительство водных сооружений	52 347	-	52 347	20 155
строительство прочих инженерных сооружений, не включенных в другие группировки	11 318	-	11 318	8 289
аренда строительных машин и оборудования с оператором	41 029	-	41 029	11 866
работы строительные специализированные	5 335 392	207 301	5 128 091	2 819 719
разборка и снос зданий, подготовка строительного участка	1 568 322	... <sup>1)</sup>	... <sup>1)</sup>	721 818
разборка и снос зданий	113 420	-	113 420	110 050
подготовка строительной площадки	1 421 821	... <sup>1)</sup>	... <sup>1)</sup>	578 687
разведочное бурение	33 081	-	33 081	33 081
производство электромонтажных, санитарно-технических и прочих строительно-монтажных работ	1 753 614	... <sup>1)</sup>	... <sup>1)</sup>	1 239 206
производство электромонтажных работ	889 694	-	889 694	630 472
производство санитарно-технических работ, монтаж отопительных систем и систем кондиционирования воздуха	460 790	... <sup>1)</sup>	... <sup>1)</sup>	343 973
производство прочих строительно-монтажных работ	403 130	-	403 130	264 761
работы строительные отделочные	294 280	-	294 280	190 381
производство штукатурных работ	32 750	-	32 750	32 750
работы столярные и плотничные	65 034	-	65 034	47 000
работы по устройству покрытий полов и облицовке стен	67 291	-	67 291	15 841
производство малярных и стекольных работ	4 432	-	4 432	4 432
производство прочих отделочных и завершающих работ	124 773	-	124 773	90 358
работы строительные специализированные прочие	1 719 176	... <sup>1)</sup>	... <sup>1)</sup>	668 314
производство кровельных работ	22 525	-	22 525	22 525
работы строительные специализированные прочие, не включенные в другие группировки	1 696 651	... <sup>1)</sup>	... <sup>1)</sup>	645 789



#### 4.75. СТРУКТУРА ОСНОВНЫХ ФОНДОВ ПО ВИДУ ЭКОНОМИЧЕСКОЙ ДЕЯТЕЛЬНОСТИ "СТРОИТЕЛЬСТВО"

(на конец года по полной учетной стоимости; в процентах к итогу)



■ Строительство зданий

■ Строительство инженерных сооружений

■ Работы строительные специализированные

■ Разборка и снос зданий, подготовка строительного участка

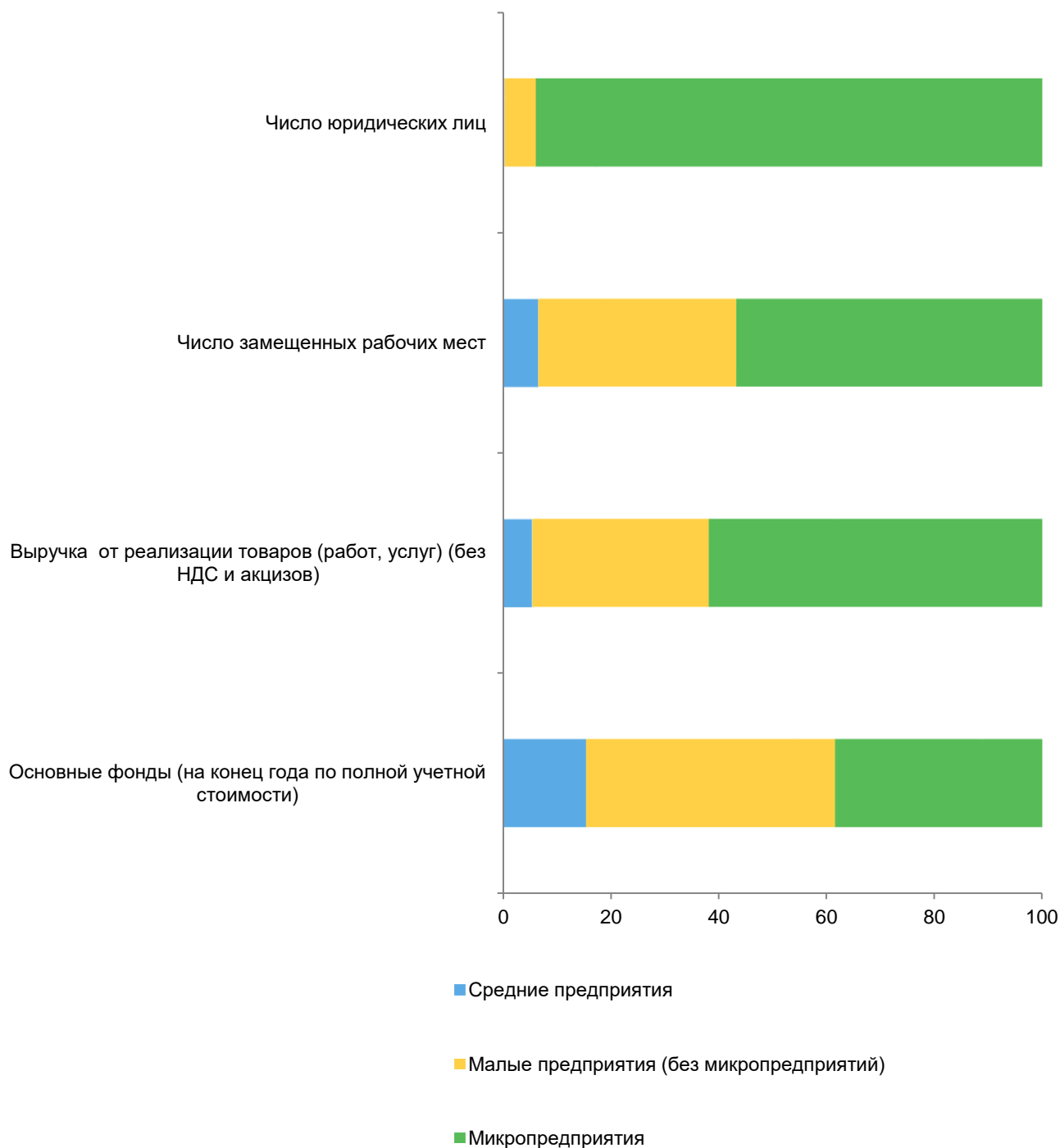
■ Производство электромонтажных, санитарно-технических и прочих строительномонтажных работ

■ Работы строительные отделочные

■ Работы строительные специализированные прочие



**4.76. СТРУКТУРА ОСНОВНЫХ ПОКАЗАТЕЛЕЙ ДЕЯТЕЛЬНОСТИ ПО ВИДУ  
ЭКОНОМИЧЕСКОЙ ДЕЯТЕЛЬНОСТИ "СТРОИТЕЛЬСТВО" ПО КАТЕГОРИЯМ**  
(в процентах)





**ТОРГОВЛЯ ОПТОВАЯ И  
РОЗНИЧНАЯ; РЕМОНТ  
АВТОТРАНСПОРТНЫХ СРЕДСТВ И  
МОТОЦИКЛОВ**

#### 4.77. ЧИСЛО ЮРИДИЧЕСКИХ ЛИЦ ПО ВИДУ ЭКОНОМИЧЕСКОЙ РЕМОНТ АВТОТРАНСПОРТНЫХ СРЕДСТВ

(единиц)

	Юридические лица		средние предприятия	
	всего	из них осуществлявшие деятельность в 2020 г.	всего	из них осуществлявшие деятельность в 2020 г.
<b>Торговля оптовая и розничная; ремонт автотранспортных средств и мотоциклов</b>	<b>22 725</b>	<b>16 158</b>	<b>115</b>	<b>109</b>
из них:				
торговля оптовая и розничная автотранспортными средствами и мотоциклами и их ремонт	2 212	1 578	10	10
торговля автотранспортными средствами	257	157	5	5
торговля легковыми автомобилями и грузовыми автомобилями малой грузоподъемности	206	110	4	4
торговля прочими автотранспортными средствами	51	47	1	1
техническое обслуживание и ремонт автотранспортных средств	884	610	-	-
торговля автомобильными деталями, узлами и принадлежностями	1 041	789	5	5
торговля оптовая автомобильными деталями, узлами и принадлежностями	707	586	5	5
торговля розничная автомобильными деталями, узлами и принадлежностями	334	203	-	-
торговля мотоциклами, их деталями, узлами и принадлежностями; техническое обслуживание и ремонт мотоциклов	30	22	-	-
торговля оптовая, кроме оптовой торговли автотранспортными средствами и мотоциклами	15 689	11 343	93	88
торговля оптовая за вознаграждение или на договорной основе	781	531	2	1
деятельность агентов по оптовой торговле сельскохозяйственным сырьем, живыми животными, текстильным сырьем и полуфабрикатами	69	50	-	-
деятельность агентов по оптовой торговле топливом, рудами, металлами и химическими веществами	86	60	-	-
деятельность агентов по оптовой торговле лесоматериалами и строительными материалами	144	97	-	-
деятельность агентов по оптовой торговле машинами, промышленным оборудованием, судами и летательными аппаратами	55	48	-	-
деятельность агентов по оптовой торговле мебелью, бытовыми товарами, скобяными, ножевыми и прочими металлическими изделиями	65	48	1	-
деятельность агентов по оптовой торговле текстильными изделиями, одеждой, обувью, изделиями из кожи и меха	33	26	-	-
деятельность агентов по оптовой торговле пищевыми продуктами, напитками и табачными изделиями	81	52	-	-
деятельность агентов, специализирующихся на оптовой торговле прочими отдельными видами товаров	107	64	1	1
деятельность агентов по оптовой торговле универсальным ассортиментом товаров	141	86	-	-
торговля оптовая сельскохозяйственным сырьем и живыми животными	328	188	8	8
торговля оптовая зерном, необработанным табаком, семенами и кормами для сельскохозяйственных животных	281	159	8	8
торговля оптовая цветами и растениями	30	17	-	-
торговля оптовая живыми животными	5	3	-	-
торговля оптовая шкурами и кожей	12	9	-	-
торговля оптовая пищевыми продуктами, напитками и табачными изделиями	2 226	1 504	28	26
торговля оптовая фруктами и овощами	392	255	1	-
торговля оптовая мясом и мясными продуктами	292	196	1	1
торговля оптовая молочными продуктами, яйцами и пищевыми маслами и жирами	255	193	8	8
торговля оптовая напитками	175	116	4	4
торговля оптовая табачными изделиями	52	22	-	-
торговля оптовая сахаром, шоколадом и сахаристыми кондитерскими изделиями	137	107	6	5
торговля оптовая кофе, чаем, какао и пряностями	79	56	-	-
торговля оптовая прочими пищевыми продуктами, включая рыбу, ракообразных и моллюсков	624	410	5	5
торговля оптовая неспециализированная пищевыми продуктами, напитками и табачными изделиями	220	149	3	3



## ДЕЯТЕЛЬНОСТИ "ТОРГОВЛЯ ОПТОВАЯ И РОЗНИЧНАЯ; И МОТОЦИКЛОВ"

в том числе по категориям:				
малые предприятия				
всего		из них микропредприятия		
всего	из них осуществлявшие деятельность в 2020 г.	всего	из них осуществлявшие деятельность в 2020 г.	
22 610	16 049	21 264	14 813	Торговля оптовая и розничная; ремонт автотранспортных средств и мотоциклов
2 202	1 568	2 083	1 455	из них: торговля оптовая и розничная автотранспортными средствами и мотоциклами и их ремонт
252	152	235	137	торговля автотранспортными средствами
202	106	191	96	торговля легковыми автомобилями и грузовыми автомобилями малой грузоподъемности
50	46	44	41	торговля прочими автотранспортными средствами
884	610	843	571	техническое обслуживание и ремонт автотранспортных средств
1 036	784	977	727	торговля автомобильными деталями, узлами и принадлежностями
702	581	654	534	торговля оптовая автомобильными деталями, узлами и принадлежностями
334	203	323	193	торговля розничная автомобильными деталями, узлами и принадлежностями
30	22	28	20	торговля мотоциклами, их деталями, узлами и принадлежностями; техническое обслуживание и ремонт мотоциклов
15 596	11 255	14 748	10 479	торговля оптовая, кроме оптовой торговли автотранспортными средствами и мотоциклами
779	530	748	502	торговля оптовая за вознаграждение или на договорной основе
69	50	66	47	деятельность агентов по оптовой торговле сельскохозяйственным сырьем, живыми животными, текстильным сырьем и полуфабрикатами
86	60	81	55	деятельность агентов по оптовой торговле топливом, рудами, металлами и химическими веществами
144	97	143	96	деятельность агентов по оптовой торговле лесоматериалами и строительными материалами
55	48	53	46	деятельность агентов по оптовой торговле машинами, промышленным оборудованием, судами и летательными аппаратами
64	48	61	46	деятельность агентов по оптовой торговле мебелью, бытовыми товарами, скобяными, ножевыми и прочими металлическими изделиями
33	26	31	24	деятельность агентов по оптовой торговле текстильными изделиями, одеждой, обувью, изделиями из кожи и меха
81	52	74	46	деятельность агентов по оптовой торговле пищевыми продуктами, напитками и табачными изделиями
106	63	100	57	деятельность агентов, специализирующихся на оптовой торговле прочими отдельными видами товаров
141	86	139	85	деятельность агентов по оптовой торговле универсальным ассортиментом товаров
320	180	297	161	торговля оптовая сельскохозяйственным сырьем и живыми животными
273	151	257	137	торговля оптовая зерном, необработанным табаком, семенами и кормами для сельскохозяйственных животных
30	17	25	14	торговля оптовая цветами и растениями
5	3	4	2	торговля оптовая живыми животными
12	9	11	8	торговля оптовая шкурами и кожей
2 198	1 478	2 035	1 330	торговля оптовая пищевыми продуктами, напитками и табачными изделиями
391	255	379	247	торговля оптовая фруктами и овощами
291	195	274	179	торговля оптовая мясом и мясными продуктами
247	185	216	156	торговля оптовая молочными продуктами, яйцами и пищевыми маслами и жирами
171	112	149	91	торговля оптовая напитками
52	22	50	20	торговля оптовая табачными изделиями
131	102	119	90	торговля оптовая сахаром, шоколадом и сахаристыми кондитерскими изделиями
79	56	74	51	торговля оптовая кофе, чаем, какао и пряностями
619	405	565	357	торговля оптовая прочими пищевыми продуктами, включая рыбу, ракообразных и моллюсков
217	146	209	139	торговля оптовая неспециализированная пищевыми продуктами, напитками и табачными изделиями



	Юридические лица		средние предприятия	
	всего	из них осуществлявшие деятельность в 2020 г.	всего	из них осуществлявшие деятельность в 2020 г.
торговля оптовая непродовольственными потребительскими товарами	3 031	2 193	16	15
торговля оптовая текстильными изделиями	341	247	1	1
торговля оптовая одеждой и обувью	359	239	-	-
торговля оптовая бытовыми электротоварами	351	257	2	2
торговля оптовая изделиями из керамики и стекла и чистящими средствами	165	124	-	-
торговля оптовая парфюмерными и косметическими товарами	153	115	3	3
торговля оптовая фармацевтической продукцией	533	419	4	3
торговля оптовая мебелью, коврами и осветительным оборудованием	155	113	-	-
торговля оптовая часами и ювелирными изделиями	20	12	-	-
торговля оптовая прочими бытовыми товарами	954	667	6	6
торговля оптовая информационным и коммуникационным оборудованием	274	196	1	1
торговля оптовая компьютерами, периферийными устройствами к компьютерам и программным обеспечением	171	124	1	1
торговля оптовая электронным и телекоммуникационным оборудованием и его запасными частями	103	72	-	-
торговля оптовая прочими машинами, оборудованием и принадлежностями	1 912	1 503	6	6
торговля оптовая машинами, оборудованием и инструментами для сельского хозяйства	126	97	1	1
торговля оптовая станками	71	58	-	-
торговля оптовая машинами и оборудованием для добычи полезных ископаемых и строительства	94	67	-	-
торговля оптовая машинами и оборудованием для текстильного, швейного и трикотажного производств	5	4	-	-
торговля оптовая прочей офисной мебелью	61	43	-	-
торговля оптовая прочей офисной техникой и оборудованием	114	103	-	-
торговля оптовая прочими машинами и оборудованием	1 441	1 131	5	5
торговля оптовая специализированная прочая	4 139	3 057	24	23
торговля оптовая твердым, жидким и газообразным топливом и подобными продуктами	586	412	8	8
торговля оптовая металлами и металлическими рудами	356	281	1	1
торговля оптовая лесоматериалами, строительными материалами и санитарно-техническим оборудованием	2 326	1 659	11	10
торговля оптовая скобяными изделиями, водопроводным и отопительным оборудованием и принадлежностями	443	380	-	-
торговля оптовая химическими продуктами	234	195	2	2
торговля оптовая прочими промежуточными продуктами	118	80	1	1
торговля оптовая отходами и ломом	76	50	1	1
торговля оптовая неспециализированная	2 998	2 171	8	8
торговля розничная, кроме торговли автотранспортными средствами и мотоциклами	4 824	3 237	12	11
торговля розничная в неспециализированных магазинах	994	691	6	5
торговля розничная преимущественно пищевыми продуктами, включая напитки, и табачными изделиями в неспециализированных магазинах	692	498	5	4
торговля розничная прочая в неспециализированных магазинах	302	193	1	1
торговля розничная пищевыми продуктами, напитками и табачными изделиями в специализированных магазинах	618	376	2	2
торговля розничная фруктами и овощами в специализированных магазинах	40	20	-	-
торговля розничная мясом и мясными продуктами в специализированных магазинах	46	27	-	-
торговля розничная рыбой, ракообразными и моллюсками в специализированных магазинах	13	8	-	-
торговля розничная хлебом и хлебобулочными изделиями и кондитерскими изделиями в специализированных магазинах	56	38	-	-
торговля розничная напитками в специализированных магазинах	283	175	-	-
торговля розничная табачными изделиями в специализированных магазинах	13	8	-	-
торговля розничная прочими пищевыми продуктами в специализированных магазинах	167	100	2	2
торговля розничная моторным топливом в специализированных магазинах	216	146	2	2





в том числе по категориям:				
малые предприятия				
всего		из них микропредприятия		
всего	из них осуществлявшие деятельность в 2020 г.	всего	из них осуществлявшие деятельность в 2020 г.	
3 015	2 178	2 862	2 041	торговля оптовая непродовольственными потребительскими товарами
340	246	331	237	торговля оптовая текстильными изделиями
359	239	342	224	торговля оптовая одеждой и обувью
349	255	327	235	торговля оптовая бытовыми электротоварами
165	124	156	115	торговля оптовая изделиями из керамики и стекла и чистящими средствами
150	112	138	101	торговля оптовая парфюмерными и косметическими товарами
529	416	494	386	торговля оптовая фармацевтической продукцией
155	113	150	110	торговля оптовая мебелью, коврами и осветительным оборудованием
20	12	18	11	торговля оптовая часами и ювелирными изделиями
948	661	906	622	торговля оптовая прочими бытовыми товарами
273	195	266	188	торговля оптовая информационным и коммуникационным оборудованием
170	123	165	118	торговля оптовая компьютерами, периферийными устройствами к компьютерам и программным обеспечением
103	72	101	70	торговля оптовая электронным и телекоммуникационным оборудованием и его запасными частями
1 906	1 497	1 817	1 412	торговля оптовая прочими машинами, оборудованием и принадлежностями
125	96	117	89	торговля оптовая машинами, оборудованием и инструментами для сельского хозяйства
71	58	68	55	торговля оптовая станками
94	67	90	64	торговля оптовая машинами и оборудованием для добычи полезных ископаемых и строительства
5	4	5	4	торговля оптовая машинами и оборудованием для текстильного, швейного и трикотажного производств
61	43	61	43	торговля оптовая офисной мебелью
114	103	109	98	торговля оптовая прочей офисной техникой и оборудованием
1 436	1 126	1 367	1 059	торговля оптовая прочими машинами и оборудованием
4 115	3 034	3 853	2 791	торговля оптовая специализированная прочая
578	404	511	345	торговля оптовая твердым, жидким и газообразным топливом и подобными продуктами
355	280	327	255	торговля оптовая металлами и металлическими рудами
2 315	1 649	2 210	1 551	торговля оптовая лесоматериалами, строительными материалами и санитарно-техническим оборудованием
443	380	420	358	торговля оптовая скобяными изделиями, водопроводным и отопительным оборудованием и принадлежностями
232	193	208	169	торговля оптовая химическими продуктами
117	79	113	75	торговля оптовая прочими промежуточными продуктами
75	49	64	38	торговля оптовая отходами и ломом
2 990	2 163	2 870	2 054	торговля оптовая неспециализированная
4 812	3 226	4 433	2 879	торговля розничная, кроме торговли автотранспортными средствами и мотоциклами
988	686	893	597	торговля розничная в неспециализированных магазинах
687	494	618	431	торговля розничная преимущественно пищевыми продуктами, включая напитки, и табачными изделиями в неспециализированных магазинах
301	192	275	166	торговля розничная прочая в неспециализированных магазинах
616	374	572	334	торговля розничная пищевыми продуктами, напитками и табачными изделиями в специализированных магазинах
40	20	40	20	торговля розничная фруктами и овощами в специализированных магазинах
46	27	41	23	торговля розничная мясом и мясными продуктами в специализированных магазинах
13	8	12	7	торговля розничная рыбой, ракообразными и моллюсками в специализированных магазинах
56	38	45	28	торговля розничная хлебом и хлебобулочными изделиями и кондитерскими изделиями в специализированных магазинах
283	175	265	159	торговля розничная напитками в специализированных магазинах
13	8	13	8	торговля розничная табачными изделиями в специализированных магазинах
165	98	156	89	торговля розничная прочими пищевыми продуктами в специализированных магазинах
214	144	188	123	торговля розничная моторным топливом в специализированных магазинах



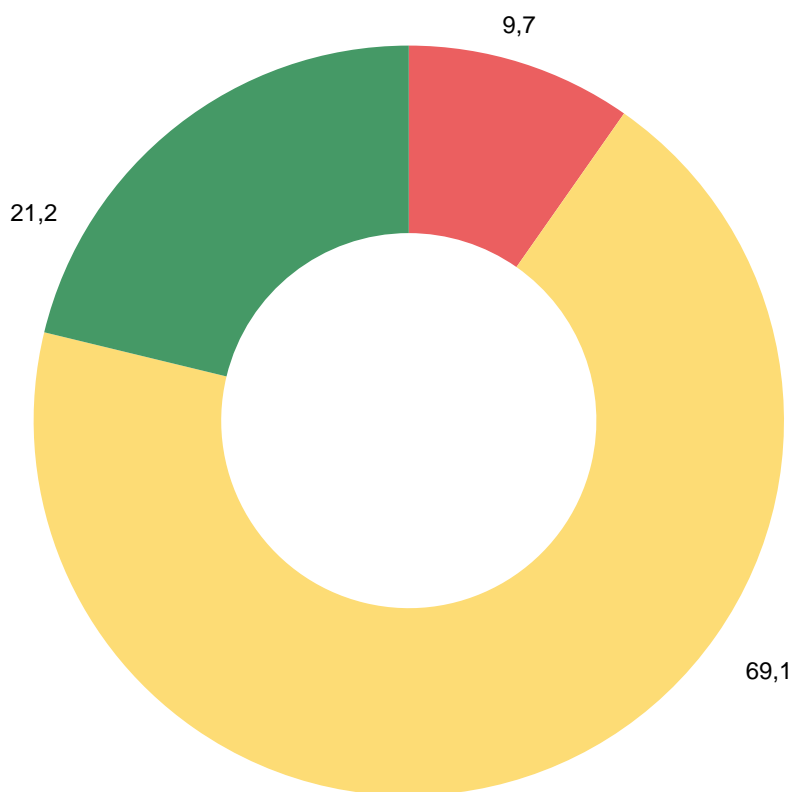
	Юридические лица		средние предприятия	
	всего	из них осуществлявшие деятельность в 2020 г.	всего	из них осуществлявшие деятельность в 2020 г.
торговля розничная информационным и коммуникационным оборудованием в специализированных магазинах	145	118	-	-
торговля розничная компьютерами, периферийными устройствами к ним и программным обеспечением в специализированных магазинах	95	76	-	-
торговля розничная телекоммуникационным оборудованием, включая розничную торговлю мобильными телефонами, в специализированных магазинах	9	7	-	-
торговля розничная аудио- и видеотехникой в специализированных магазинах	41	35	-	-
торговля розничная прочими бытовыми изделиями в специализированных магазинах	886	623	-	-
торговля розничная текстильными изделиями в специализированных магазинах	96	68	-	-
торговля розничная скобяными изделиями, лакокрасочными материалами и стеклом в специализированных магазинах	455	314	-	-
торговля розничная коврами, ковровыми изделиями, покрытиями для пола и стен в специализированных магазинах	36	28	-	-
торговля розничная бытовыми электротоварами в специализированных магазинах	41	30	-	-
торговля розничная мебелью, осветительными приборами и прочими бытовыми изделиями в специализированных магазинах	258	183	-	-
торговля розничная товарами культурно-развлекательного назначения в специализированных магазинах	127	84	-	-
торговля розничная книгами в специализированных магазинах	19	10	-	-
торговля розничная газетами и канцелярскими товарами в специализированных магазинах	29	22	-	-
торговля розничная музыкальными и видеозаписями в специализированных магазинах	3	2	-	-
торговля розничная спортивным оборудованием и спортивными товарами в специализированных магазинах	51	35	-	-
торговля розничная играми и игрушками в специализированных магазинах	25	15	-	-
торговля розничная прочими товарами в специализированных магазинах	1 301	880	1	1
торговля розничная одеждой в специализированных магазинах	253	142	-	-
торговля розничная обувью и изделиями из кожи в специализированных магазинах	72	45	-	-
торговля розничная лекарственными средствами в специализированных магазинах (аптеках)	312	244	-	-
торговля розничная изделиями, применяемыми в медицинских целях, ортопедическими изделиями в специализированных магазинах	55	45	-	-
торговля розничная косметическими и товарами личной гигиены в специализированных магазинах	120	80	1	1
торговля розничная цветами и другими растениями, семенами, удобрениями, домашними животными и кормами для домашних животных в специализированных магазинах	105	77	-	-
торговля розничная часами и ювелирными изделиями в специализированных магазинах	51	36	-	-
торговля розничная прочая в специализированных магазинах	319	204	-	-
торговля розничная бывшими в употреблении товарами в магазинах	14	7	-	-
торговля розничная в нестационарных торговых объектах и на рынках	23	20	-	-
торговля розничная в нестационарных торговых объектах и на рынках пищевыми продуктами, напитками и табачной продукцией	12	11	-	-
торговля розничная в нестационарных торговых объектах и на рынках текстилем, одеждой и обувью	2	1	-	-
торговля розничная в нестационарных торговых объектах и на рынках прочими товарами	9	8	-	-
торговля розничная вне магазинов, палаток, рынков	514	299	1	1
торговля розничная по почте или по информационно-коммуникационной сети Интернет	371	217	1	1
торговля розничная прочая вне магазинов, палаток, рынков	143	82	-	-



в том числе по категориям:				
малые предприятия				
всего		из них микропредприятия		
всего	из них осуществлявшие деятельность в 2020 г.	всего	из них осуществлявшие деятельность в 2020 г.	
145	118	140	113	торговля розничная информационным и коммуникационным оборудованием в специализированных магазинах
95	76	94	75	торговля розничная компьютерами, периферийными устройствами к ним и программным обеспечением в специализированных магазинах
9	7	6	4	торговля розничная телекоммуникационным оборудованием, включая розничную торговлю мобильными телефонами, в специализированных магазинах
41	35	40	34	торговля розничная аудио- и видеотехникой в специализированных магазинах
886	623	836	576	торговля розничная прочими бытовыми изделиями в специализированных магазинах
96	68	81	54	торговля розничная текстильными изделиями в специализированных магазинах
455	314	436	295	торговля розничная скобяными изделиями, лакокрасочными материалами и стеклом в специализированных магазинах
36	28	33	25	торговля розничная коврами, ковровыми изделиями, покрытиями для пола и стен в специализированных магазинах
41	30	38	27	торговля розничная бытовыми электротоварами в специализированных магазинах
258	183	248	175	торговля розничная мебелью, осветительными приборами и прочими бытовыми изделиями в специализированных магазинах
127	84	117	74	торговля розничная товарами культурно-развлекательного назначения в специализированных магазинах
19	10	18	9	торговля розничная книгами в специализированных магазинах
29	22	23	16	торговля розничная газетами и канцелярскими товарами в специализированных магазинах
3	2	3	2	торговля розничная музыкальными и видеозаписями в специализированных магазинах
51	35	48	32	торговля розничная спортивным оборудованием и спортивными товарами в специализированных магазинах
25	15	25	15	торговля розничная играми и игрушками в специализированных магазинах
1 300	879	1 160	753	торговля розничная прочими товарами в специализированных магазинах
253	142	222	120	торговля розничная одеждой в специализированных магазинах
72	45	60	34	торговля розничная обувью и изделиями из кожи в специализированных магазинах
312	244	263	197	торговля розничная лекарственными средствами в специализированных магазинах (аптеках)
55	45	51	41	торговля розничная изделиями, применяемыми в медицинских целях, ортопедическими изделиями в специализированных магазинах
119	79	111	71	торговля розничная косметическими и товарами личной гигиены в специализированных магазинах
105	77	96	68	торговля розничная цветами и другими растениями, семенами, удобрениями, домашними животными и кормами для домашних животных в специализированных магазинах
51	36	44	29	торговля розничная часами и ювелирными изделиями в специализированных магазинах
319	204	299	186	торговля розничная прочая в специализированных магазинах
14	7	14	7	торговля розничная бывшими в употреблении товарами в магазинах
23	20	19	16	торговля розничная в нестационарных торговых объектах и на рынках
12	11	8	7	торговля розничная в нестационарных торговых объектах и на рынках пищевыми продуктами, напитками и табачной продукцией
2	1	2	1	торговля розничная в нестационарных торговых объектах и на рынках текстилем, одеждой и обувью
9	8	9	8	торговля розничная в нестационарных торговых объектах и на рынках прочими товарами
513	298	508	293	торговля розничная вне магазинов, палаток, рынков
370	216	366	212	торговля розничная по почте или по информационно-коммуникационной сети Интернет
143	82	142	81	торговля розничная прочая вне магазинов, палаток, рынков



**4.78. СТРУКТУРА ЮРИДИЧЕСКИХ ЛИЦ ПО ВИДУ ЭКОНОМИЧЕСКОЙ  
ДЕЯТЕЛЬНОСТИ "ТОРГОВЛЯ ОПТОВАЯ И РОЗНИЧНАЯ; РЕМОНТ  
АВТОТРАНСПОРТНЫХ СРЕДСТВ И МОТОЦИКЛОВ"**  
(в процентах к итогу)



- Торговля оптовая и розничная автотранспортными средствами и мотоциклами и их ремонт
- Торговля оптовая, кроме оптовой торговли автотранспортными средствами и мотоциклами
- Торговля розничная, кроме торговли автотранспортными средствами и мотоциклами



**4.79. ЧИСЛО ЮРИДИЧЕСКИХ ЛИЦ ПО ВИДУ ЭКОНОМИЧЕСКОЙ ДЕЯТЕЛЬНОСТИ  
"ТОРГОВЛЯ ОПТОВАЯ И РОЗНИЧНАЯ; РЕМОНТ АВТОТРАНСПОРТНЫХ СРЕДСТВ И  
МОТОЦИКЛОВ" ПО МУНИЦИПАЛЬНЫМ ОБРАЗОВАНИЯМ НОВОСИБИРСКОЙ ОБЛАСТИ**  
(единиц)

	Торговля оптовая и розничная; ремонт автотранспортных средств и мотоциклов	в том числе по видам экономической деятельности:		
		торговля оптовая и розничная автотранспортными средствами и мотоциклами и их ремонт	торговля оптовая, кроме оптовой торговли автотранспортными средствами и мотоциклами	торговля розничная, кроме торговли автотранспортными средствами и мотоциклами
<b>Новосибирская область</b>	<b>22 725</b>	<b>2 212</b>	<b>15 689</b>	<b>4 824</b>
<b>Городские округа</b>	<b>20 908</b>	<b>2 028</b>	<b>14 748</b>	<b>4 132</b>
г. Новосибирск	19 891	1 933	14 120	3 838
г. Бердск	587	57	376	154
г. Искитим	188	17	86	85
г. Обь	99	11	58	30
р.п. Кольцово	142	10	107	25
<b>Муниципальные районы</b>	<b>1 816</b>	<b>184</b>	<b>940</b>	<b>692</b>
Баганский	7	1	3	3
Барабинский	36	2	17	17
Болотнинский	31	1	12	18
Венгеровский	12	1	4	7
Доволенский	9	-	2	7
Здвинский	3	-	2	1
Искитимский	76	10	22	44
Карасукский	38	5	15	18
Каргатский	16	1	4	11
Колыванский	65	2	34	29
Коченевский	52	3	17	32
Кочковский	15	2	5	8
Краснозерский	23	4	6	13
Куйбышевский	88	11	22	55
Купинский	22	-	5	17
Кыштовский	2	-	-	2
Маслянинский	31	3	16	12
Мошковский	75	5	26	44
Новосибирский	938	112	636	190
Ордынский	32	5	13	14
Северный	6	-	2	4
Сузунский	30	1	-	29
Татарский	36	1	14	21
Тогучинский	70	6	23	41
Убинский	14	2	5	7
Усть-Таркский	7	1	3	3
Чановский	19	1	8	10
Черепановский	46	4	22	20
Чистоозерный	7	-	-	7
Чулымский	10	-	2	8



#### 4.80. ЧИСЛО ЗАМЕЩЕННЫХ РАБОЧИХ МЕСТ ПО ВИДУ ЭКОНОМИЧЕСКОЙ РЕМОНТ АВТОТРАНСПОРТНЫХ СРЕДСТВ

(человек)

	Всего		средние предприятия	
	число замещенных рабочих мест	из них работниками списочного состава	число замещенных рабочих мест	из них работниками списочного состава
<b>Торговля оптовая и розничная; ремонт автотранспортных средств и мотоциклов</b>	<b>88 883</b>	<b>84 151</b>	<b>7 000</b>	<b>6 794</b>
из них:				
торговля оптовая и розничная автотранспортными средствами и мотоциклами и их ремонт	9 410	9 006	924	898
торговля автотранспортными средствами	1 665	1 556	390	366
торговля легковыми автомобилями и грузовыми автомобилями малой грузоподъемности	1 306	1 222	... <sup>1)</sup>	... <sup>1)</sup>
торговля прочими автотранспортными средствами	359	333	... <sup>1)</sup>	... <sup>1)</sup>
техническое обслуживание и ремонт автотранспортных средств	3 227	3 092	-	-
торговля автомобильными деталями, узлами и принадлежностями	4 396	4 246	534	532
торговля оптовая автомобильными деталями, узлами и принадлежностями	3 413	3 296	534	532
торговля розничная автомобильными деталями, узлами и принадлежностями	983	950	-	-
торговля мотоциклами, их деталями, узлами и принадлежностями; техническое обслуживание и ремонт мотоциклов	122	113	-	-
торговля оптовая, кроме оптовой торговли автотранспортными средствами и мотоциклами	52 856	49 834	4 804	4 630
торговля оптовая за вознаграждение или на договорной основе	2 205	2 093	... <sup>1)</sup>	... <sup>1)</sup>
деятельность агентов по оптовой торговле сельскохозяйственным сырьем, живыми животными, текстильным сырьем и полуфабрикатами	203	189	-	-
деятельность агентов по оптовой торговле топливом, рудами, металлами и химическими веществами	231	223	-	-
деятельность агентов по оптовой торговле лесоматериалами и строительными материалами	250	240	-	-
деятельность агентов по оптовой торговле машинами, промышленным оборудованием, судами и летательными аппаратами	121	115	-	-
деятельность агентов по оптовой торговле мебелью, бытовыми товарами, скобяными, ножевыми и прочими металлическими изделиями	210	194	-	-
деятельность агентов по оптовой торговле текстильными изделиями, одеждой, обувью, изделиями из кожи и меха	143	135	-	-
деятельность агентов по оптовой торговле пищевыми продуктами, напитками и табачными изделиями	399	386	-	-
деятельность агентов, специализирующихся на оптовой торговле прочими отдельными видами товаров	378	348	... <sup>1)</sup>	... <sup>1)</sup>
деятельность агентов по оптовой торговле универсальным ассортиментом товаров	271	262	-	-
торговля оптовая сельскохозяйственным сырьем и живыми животными	898	839	116	108
торговля оптовая зерном, необработанным табаком, семенами и кормами для сельскохозяйственных животных	621	568	116	108
торговля оптовая цветами и растениями	250	247	-	-
торговля оптовая живыми животными	11	9	-	-
торговля оптовая шкурами и кожей	16	14	-	-
торговля оптовая пищевыми продуктами, напитками и табачными изделиями	9 886	9 462	1 586	1 575
торговля оптовая фруктами и овощами	1 132	1 071	8	8
торговля оптовая мясом и мясными продуктами	916	883	... <sup>1)</sup>	... <sup>1)</sup>
торговля оптовая молочными продуктами, яйцами и пищевыми маслами и жирами	1 300	1 246	207	205
торговля оптовая напитками	1 824	1 776	498	493
торговля оптовая табачными изделиями	75	71	-	-
торговля оптовая сахаром, шоколадом и сахаристыми кондитерскими изделиями	879	816	251	249
торговля оптовая кофе, чаем, какао и пряностями	333	324	-	-
торговля оптовая прочими пищевыми продуктами, включая рыбу, ракообразных и моллюсков	2 621	2 502	355	354
торговля оптовая неспециализированная пищевыми продуктами, напитками и табачными изделиями	806	775	265	264



## ДЕЯТЕЛЬНОСТИ "ТОРГОВЛЯ ОПТОВАЯ И РОЗНИЧНАЯ; И МОТОЦИКЛОВ"

в том числе по категориям:				
малые предприятия				
всего		из них микропредприятия		
число замещенных рабочих мест	из них работниками списочного состава	число замещенных рабочих мест	из них работниками списочного состава	
81 884	77 357	52 584	49 188	<b>Торговля оптовая и розничная; ремонт автотранспортных средств и мотоциклов</b>
				из них:
8 486	8 109	5 593	5 275	торговля оптовая и розничная автотранспортными средствами и мотоциклами и их ремонт
1 275	1 189	769	701	торговля автотранспортными средствами
... <sup>1)</sup>	... <sup>1)</sup>	601	552	торговля легковыми автомобилями и грузовыми автомобилями малой грузоподъемности
... <sup>1)</sup>	... <sup>1)</sup>	169	149	торговля прочими автотранспортными средствами
3 227	3 092	2 205	2 089	техническое обслуживание и ремонт автотранспортных средств
3 863	3 714	2 517	2 390	торговля автомобильными деталями, узлами и принадлежностями
2 880	2 765	1 812	1 712	торговля оптовая автомобильными деталями, узлами и принадлежностями
983	950	705	679	торговля розничная автомобильными деталями, узлами и принадлежностями
122	113	102	94	торговля мотоциклами, их деталями, узлами и принадлежностями; техническое обслуживание и ремонт мотоциклов
48 052	45 204	32 882	30 657	торговля оптовая, кроме оптовой торговли автотранспортными средствами и мотоциклами
... <sup>1)</sup>	... <sup>1)</sup>	1 388	1 296	торговля оптовая за вознаграждение или на договорной основе
203	189	119	111	деятельность агентов по оптовой торговле сельскохозяйственным сырьем, живыми животными, текстильным сырьем и полуфабрикатами
231	223	141	134	деятельность агентов по оптовой торговле топливом, рудами, металлами и химическими веществами
250	240	242	232	деятельность агентов по оптовой торговле лесоматериалами и строительными материалами
121	115	99	94	деятельность агентов по оптовой торговле машинами, промышленным оборудованием, судами и летательными аппаратами
210	194	118	105	деятельность агентов по оптовой торговле мебелью, бытовыми товарами, скобяными, ножевыми и прочими металлическими изделиями
143	135	87	79	деятельность агентов по оптовой торговле текстильными изделиями, одеждой, обувью, изделиями из кожи и меха
399	386	177	169	деятельность агентов по оптовой торговле пищевыми продуктами, напитками и табачными изделиями
... <sup>1)</sup>	... <sup>1)</sup>	201	175	деятельность агентов, специализирующихся на оптовой торговле прочими отдельными видами товаров
271	262	205	196	деятельность агентов по оптовой торговле универсальным ассортиментом товаров
782	731	402	354	торговля оптовая сельскохозяйственным сырьем и живыми животными
505	460	312	271	торговля оптовая зерном, необработанным табаком, семенами и кормами для сельскохозяйственных животных
250	247	70	68	торговля оптовая цветами и растениями
11	9	... <sup>1)</sup>	... <sup>1)</sup>	торговля оптовая живыми животными
16	14	11	9	торговля оптовая шкурами и кожей
8 300	7 887	4 962	4 656	торговля оптовая пищевыми продуктами, напитками и табачными изделиями
1 123	1 062	813	774	торговля оптовая фруктами и овощами
... <sup>1)</sup>	... <sup>1)</sup>	683	655	торговля оптовая мясом и мясными продуктами
1 093	1 041	528	489	торговля оптовая молочными продуктами, яйцами и пищевыми маслами и жирами
1 326	1 282	673	646	торговля оптовая напитками
75	71	52	48	торговля оптовая табачными изделиями
628	567	338	295	торговля оптовая сахаром, шоколадом и сахаристыми кондитерскими изделиями
333	324	146	136	торговля оптовая кофе, чаем, какао и пряностями
2 266	2 148	1 334	1 244	торговля оптовая прочими пищевыми продуктами, включая рыбу, ракообразных и моллюсков
541	510	395	370	торговля оптовая неспециализированная пищевыми продуктами, напитками и табачными изделиями



	Всего		средние предприятия	
	число замещенных рабочих мест	из них работниками списочного состава	число замещенных рабочих мест	из них работниками списочного состава
торговля оптовая непродовольственными потребительскими товарами	11 503	10 768	1 322	1 204
торговля оптовая текстильными изделиями	1 404	1 358	... <sup>1)</sup>	... <sup>1)</sup>
торговля оптовая одеждой и обувью	813	775	-	-
торговля оптовая бытовыми электротоварами	1 316	1 241	... <sup>1)</sup>	... <sup>1)</sup>
торговля оптовая изделиями из керамики и стекла и чистящими средствами	658	633	-	-
торговля оптовая парфюмерными и косметическими товарами	971	846	408	304
торговля оптовая фармацевтической продукцией	2 124	1 905	181	179
торговля оптовая мебелью, коврами и осветительным оборудованием	514	498	-	-
торговля оптовая часами и ювелирными изделиями	92	88	-	-
торговля оптовая прочими бытовыми товарами	3 614	3 424	372	366
торговля оптовая информационным и коммуникационным оборудованием	733	703	... <sup>1)</sup>	... <sup>1)</sup>
торговля оптовая компьютерами, периферийными устройствами к компьютерам и программным обеспечением	445	427	... <sup>1)</sup>	... <sup>1)</sup>
торговля оптовая электронным и телекоммуникационным оборудованием и его запасными частями	288	276	-	-
торговля оптовая прочими машинами, оборудованием и принадлежностями	6 658	6 224	... <sup>1)</sup>	... <sup>1)</sup>
торговля оптовая машинами, оборудованием и инструментами для сельского хозяйства	416	394	... <sup>1)</sup>	... <sup>1)</sup>
торговля оптовая станками	253	234	-	-
торговля оптовая машинами и оборудованием для добычи полезных ископаемых и строительства	217	185	-	-
торговля оптовая машинами и оборудованием для текстильного, швейного и трикотажного производств	23	23	-	-
торговля оптовая офисной мебелью	90	85	-	-
торговля оптовая прочей офисной техникой и оборудованием	475	465	-	-
торговля оптовая прочими машинами и оборудованием	5 184	4 838	230	224
торговля оптовая специализированная прочая	13 250	12 510	1 034	1 005
торговля оптовая твердым, жидким и газообразным топливом и подобными продуктами	2 015	1 904	... <sup>1)</sup>	... <sup>1)</sup>
торговля оптовая металлами и металлическими рудами	1 135	1 068	... <sup>1)</sup>	... <sup>1)</sup>
торговля оптовая лесоматериалами, строительными материалами и санитарно-техническим оборудованием	6 625	6 244	575	560
торговля оптовая скобяными изделиями, водопроводным и отопительным оборудованием и принадлежностями	1 706	1 637	-	-
торговля оптовая химическими продуктами	1 043	973	... <sup>1)</sup>	... <sup>1)</sup>
торговля оптовая прочими промежуточными продуктами	259	243	... <sup>1)</sup>	... <sup>1)</sup>
торговля оптовая отходами и ломом	467	441	... <sup>1)</sup>	... <sup>1)</sup>
торговля оптовая неспециализированная	7 723	7 237	342	341
торговля розничная, кроме торговли автотранспортными средствами и мотоциклами	26 618	25 310	1 272	1 266
торговля розничная в неспециализированных магазинах	7 287	7 143	652	650
торговля розничная преимущественно пищевыми продуктами, включая напитки, и табачными изделиями в неспециализированных магазинах	5 425	5 328	... <sup>1)</sup>	... <sup>1)</sup>
торговля розничная прочая в неспециализированных магазинах	1 862	1 815	... <sup>1)</sup>	... <sup>1)</sup>
торговля розничная пищевыми продуктами, напитками и табачными изделиями в специализированных магазинах	3 157	2 801	... <sup>1)</sup>	... <sup>1)</sup>
торговля розничная фруктами и овощами в специализированных магазинах	46	43	-	-
торговля розничная мясом и мясными продуктами в специализированных магазинах	251	236	-	-
торговля розничная рыбой, ракообразными и моллюсками в специализированных магазинах	18	17	-	-
торговля розничная хлебом и хлебобулочными изделиями и кондитерскими изделиями в специализированных магазинах	680	663	-	-
торговля розничная напитками в специализированных магазинах	1 315	1 111	-	-
торговля розничная табачными изделиями в специализированных магазинах	43	42	-	-
торговля розничная прочими пищевыми продуктами в специализированных магазинах	804	688	... <sup>1)</sup>	... <sup>1)</sup>
торговля розничная моторным топливом в специализированных магазинах	1 598	1 546	... <sup>1)</sup>	... <sup>1)</sup>





в том числе по категориям:				
малые предприятия				
всего		из них микропредприятия		
число замещенных рабочих мест	из них работниками списочного состава	число замещенных рабочих мест	из них работниками списочного состава	
10 181	9 564	7 069	6 621	торговля оптовая непродовольственными потребительскими товарами
... <sup>1)</sup>	... <sup>1)</sup>	930	890	торговля оптовая текстильными изделиями
813	775	641	613	торговля оптовая одеждой и обувью
... <sup>1)</sup>	... <sup>1)</sup>	728	679	торговля оптовая бытовыми электротоварами
658	633	544	533	торговля оптовая изделиями из керамики и стекла и чистящими средствами
562	542	383	364	торговля оптовая парфюмерными и косметическими товарами
1 942	1 726	1 346	1 188	торговля оптовая фармацевтической продукцией
514	498	382	368	торговля оптовая мебелью, коврами и осветительным оборудованием
92	88	54	50	торговля оптовая часами и ювелирными изделиями
3 242	3 058	2 060	1 937	торговля оптовая прочими бытовыми товарами
... <sup>1)</sup>	... <sup>1)</sup>	517	488	торговля оптовая информационным и коммуникационным оборудованием
... <sup>1)</sup>	... <sup>1)</sup>	279	262	торговля оптовая компьютерами, периферийными устройствами к компьютерам и программным обеспечением
288	276	238	226	торговля оптовая электронным и телекоммуникационным оборудованием и его запасными частями
... <sup>1)</sup>	... <sup>1)</sup>	4 444	4 085	торговля оптовая прочими машинами, оборудованием и принадлежностями
... <sup>1)</sup>	... <sup>1)</sup>	278	257	торговля оптовая машинами, оборудованием и инструментами для сельского хозяйства
253	234	172	154	торговля оптовая станками
217	185	165	135	торговля оптовая машинами и оборудованием для добычи полезных ископаемых и строительства
23	23	23	23	торговля оптовая машинами и оборудованием для текстильного, швейного и трикотажного производств
90	85	90	85	торговля оптовая офисной мебелью
475	465	294	286	торговля оптовая прочей офисной техникой и оборудованием
4 954	4 614	3 422	3 145	торговля оптовая прочими машинами и оборудованием
12 216	11 505	8 444	7 927	торговля оптовая специализированная прочая
... <sup>1)</sup>	... <sup>1)</sup>	1 171	1 096	торговля оптовая твердым, жидким и газообразным топливом и подобными продуктами
... <sup>1)</sup>	... <sup>1)</sup>	809	749	торговля оптовая металлами и металлическими рудами
6 051	5 683	4 495	4 241	торговля оптовая лесоматериалами, строительными материалами и санитарно-техническим оборудованием
1 706	1 637	1 095	1 037	торговля оптовая скобяными изделиями, водопроводным и отопительным оборудованием и принадлежностями
... <sup>1)</sup>	... <sup>1)</sup>	490	446	торговля оптовая химическими продуктами
... <sup>1)</sup>	... <sup>1)</sup>	190	178	торговля оптовая прочими промежуточными продуктами
... <sup>1)</sup>	... <sup>1)</sup>	195	181	торговля оптовая отходами и ломом
7 381	6 896	5 658	5 229	торговля оптовая неспециализированная
25 346	24 044	14 110	13 257	торговля розничная, кроме торговли автотранспортными средствами и мотоциклами
6 636	6 493	3 278	3 169	торговля розничная в неспециализированных магазинах
... <sup>1)</sup>	... <sup>1)</sup>	2 184	2 111	торговля розничная преимущественно пищевыми продуктами, включая напитки, и табачными изделиями в неспециализированных магазинах
... <sup>1)</sup>	... <sup>1)</sup>	1 094	1 058	торговля розничная прочая в неспециализированных магазинах
... <sup>1)</sup>	... <sup>1)</sup>	1 615	1 441	торговля розничная пищевыми продуктами, напитками и табачными изделиями в специализированных магазинах
46	43	46	43	торговля розничная фруктами и овощами в специализированных магазинах
251	236	82	75	торговля розничная мясом и мясными продуктами в специализированных магазинах
18	17	18	17	торговля розничная рыбой, ракообразными и моллюсками в специализированных магазинах
680	663	203	188	торговля розничная хлебом и хлебобулочными изделиями и кондитерскими изделиями в специализированных магазинах
1 315	1 111	925	797	торговля розничная напитками в специализированных магазинах
43	42	43	42	торговля розничная табачными изделиями в специализированных магазинах
... <sup>1)</sup>	... <sup>1)</sup>	299	279	торговля розничная прочими пищевыми продуктами в специализированных магазинах
... <sup>1)</sup>	... <sup>1)</sup>	1 067	1 029	торговля розничная моторным топливом в специализированных магазинах



	Всего		средние предприятия	
	число замещенных рабочих мест	из них работниками списочного состава	число замещенных рабочих мест	из них работниками списочного состава
торговля розничная информационным и коммуникационным оборудованием в специализированных магазинах	491	473	-	-
торговля розничная компьютерами, периферийными устройствами к ним и программным обеспечением в специализированных магазинах	145	133	-	-
торговля розничная телекоммуникационным оборудованием, включая розничную торговлю мобильными телефонами, в специализированных магазинах	141	140	-	-
торговля розничная аудио- и видеотехникой в специализированных магазинах	205	200	-	-
торговля розничная прочими бытовыми изделиями в специализированных магазинах	3 245	3 031	-	-
торговля розничная текстильными изделиями в специализированных магазинах	491	438	-	-
торговля розничная скобяными изделиями, лакокрасочными материалами и стеклом в специализированных магазинах	1 286	1 230	-	-
торговля розничная коврами, ковровыми изделиями, покрытиями для пола и стен в специализированных магазинах	175	147	-	-
торговля розничная бытовыми электротоварами в специализированных магазинах	309	269	-	-
торговля розничная мебелью, осветительными приборами и прочими бытовыми изделиями в специализированных магазинах	984	947	-	-
торговля розничная товарами культурно-развлекательного назначения в специализированных магазинах	667	637	-	-
торговля розничная книгами в специализированных магазинах	94	94	-	-
торговля розничная газетами и канцелярскими товарами в специализированных магазинах	222	208	-	-
торговля розничная музыкальными и видеозаписями в специализированных магазинах	... <sup>1)</sup>	... <sup>1)</sup>	-	-
торговля розничная спортивным оборудованием и спортивными товарами в специализированных магазинах	280	268	-	-
торговля розничная играми и игрушками в специализированных магазинах	68	64	-	-
торговля розничная прочими товарами в специализированных магазинах	9 103	8 666	... <sup>1)</sup>	... <sup>1)</sup>
торговля розничная одеждой в специализированных магазинах	1 300	1 257	-	-
торговля розничная обувью и изделиями из кожи в специализированных магазинах	586	571	-	-
торговля розничная лекарственными средствами в специализированных магазинах (аптеках)	3 122	3 016	-	-
торговля розничная изделиями, применяемыми в медицинских целях, ортопедическими изделиями в специализированных магазинах	577	549	-	-
торговля розничная косметическими и товарами личной гигиены в специализированных магазинах	1 106	973	... <sup>1)</sup>	... <sup>1)</sup>
торговля розничная цветами и другими растениями, семенами, удобрениями, домашними животными и кормами для домашних животных в специализированных магазинах	750	732	-	-
торговля розничная часами и ювелирными изделиями в специализированных магазинах	467	412	-	-
торговля розничная прочая в специализированных магазинах	1 171	1 132	-	-
торговля розничная бывшими в употреблении товарами в магазинах	23	23	-	-
торговля розничная в нестационарных торговых объектах и на рынках	233	232	-	-
торговля розничная в нестационарных торговых объектах и на рынках пищевыми продуктами, напитками и табачной продукцией	222	222	-	-
торговля розничная в нестационарных торговых объектах и на рынках текстилем, одеждой и обувью	... <sup>1)</sup>	... <sup>1)</sup>	-	-
торговля розничная в нестационарных торговых объектах и на рынках прочими товарами	... <sup>1)</sup>	... <sup>1)</sup>	-	-
торговля розничная вне магазинов, палаток, рынков	836	783	... <sup>1)</sup>	... <sup>1)</sup>
торговля розничная по почте или по информационно-коммуникационной сети Интернет	627	583	... <sup>1)</sup>	... <sup>1)</sup>
торговля розничная прочая вне магазинов, палаток, рынков	209	200	-	-

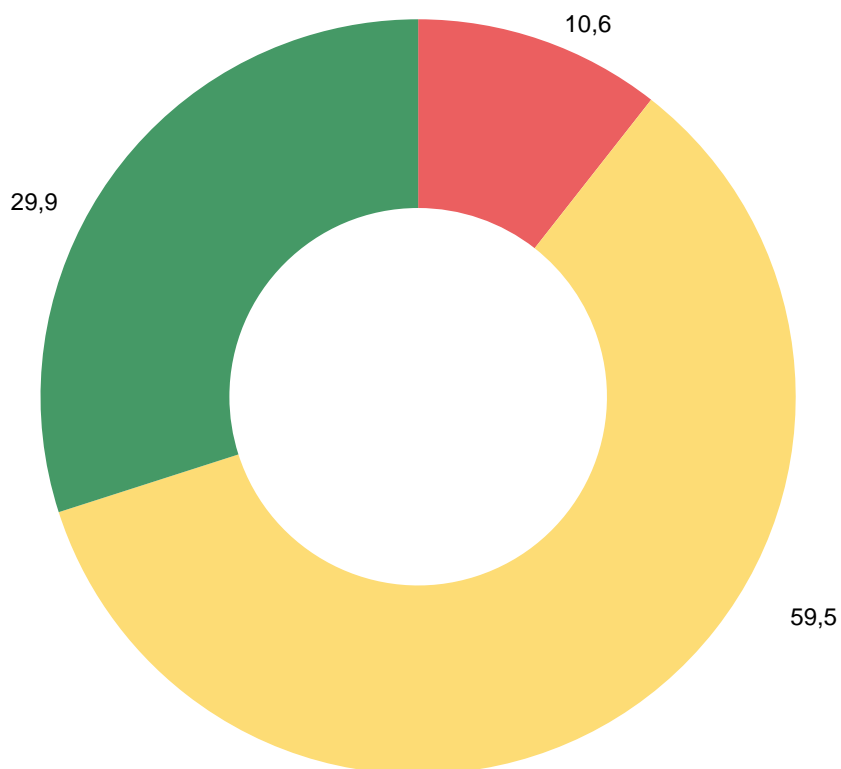


в том числе по категориям:				
малые предприятия				
всего		из них микропредприятия		
число замещенных рабочих мест	из них работниками списочного состава	число замещенных рабочих мест	из них работниками списочного состава	
491	473	351	335	торговля розничная информационным и коммуникационным оборудованием в специализированных магазинах
145	133	138	127	торговля розничная компьютерами, периферийными устройствами к ним и программным обеспечением в специализированных магазинах
141	140	18	18	торговля розничная телекоммуникационным оборудованием, включая розничную торговлю мобильными телефонами, в специализированных магазинах
205	200	195	190	торговля розничная аудио- и видеотехникой в специализированных магазинах
3 245	3 031	2 248	2 108	торговля розничная прочими бытовыми изделиями в специализированных магазинах
491	438	188	184	торговля розничная текстильными изделиями в специализированных магазинах
1 286	1 230	983	932	торговля розничная скобяными изделиями, лакокрасочными материалами и стеклом в специализированных магазинах
175	147	112	99	торговля розничная коврами, ковровыми изделиями, покрытиями для пола и стен в специализированных магазинах
309	269	219	181	торговля розничная бытовыми электротоварами в специализированных магазинах
984	947	746	712	торговля розничная мебелью, осветительными приборами и прочими бытовыми изделиями в специализированных магазинах
667	637	397	380	торговля розничная товарами культурно-развлекательного назначения в специализированных магазинах
94	94	75	75	торговля розничная книгами в специализированных магазинах
222	208	84	82	торговля розничная газетами и канцелярскими товарами в специализированных магазинах
... <sup>1)</sup>	... <sup>1)</sup>	... <sup>1)</sup>	... <sup>1)</sup>	торговля розничная музыкальными и видеозаписями в специализированных магазинах
280	268	167	156	торговля розничная спортивным оборудованием и спортивными товарами в специализированных магазинах
68	64	68	64	торговля розничная играми и игрушками в специализированных магазинах
... <sup>1)</sup>	... <sup>1)</sup>	4 442	4 133	торговля розничная прочими товарами в специализированных магазинах
1 300	1 257	562	533	торговля розничная одеждой в специализированных магазинах
586	571	255	252	торговля розничная обувью и изделиями из кожи в специализированных магазинах
3 122	3 016	1 345	1 277	торговля розничная лекарственными средствами в специализированных магазинах (аптеках)
577	549	398	376	торговля розничная изделиями, применяемыми в медицинских целях, ортопедическими изделиями в специализированных магазинах
... <sup>1)</sup>	... <sup>1)</sup>	700	571	торговля розничная косметическими и товарами личной гигиены в специализированных магазинах
750	732	402	388	торговля розничная цветами и другими растениями, семенами, удобрениями, домашними животными и кормами для домашних животных в специализированных магазинах
467	412	157	147	торговля розничная часами и ювелирными изделиями в специализированных магазинах
1 171	1 132	599	567	торговля розничная прочая в специализированных магазинах
23	23	23	23	торговля розничная бывшими в употреблении товарами в магазинах
233	232	23	22	торговля розничная в нестационарных торговых объектах и на рынках
222	222	12	12	торговля розничная в нестационарных торговых объектах и на рынках пищевыми продуктами, напитками и табачной продукцией
... <sup>1)</sup>	... <sup>1)</sup>	... <sup>1)</sup>	... <sup>1)</sup>	торговля розничная в нестационарных торговых объектах и на рынках текстилем, одеждой и обувью
... <sup>1)</sup>	... <sup>1)</sup>	... <sup>1)</sup>	... <sup>1)</sup>	торговля розничная в нестационарных торговых объектах и на рынках прочими товарами
... <sup>1)</sup>	... <sup>1)</sup>	690	642	торговля розничная вне магазинов, палаток, рынков
... <sup>1)</sup>	... <sup>1)</sup>	501	461	торговля розничная по почте или по информационно-коммуникационной сети Интернет
209	200	189	181	торговля розничная прочая вне магазинов, палаток, рынков



**4.81. СТРУКТУРА ЗАМЕЩЕННЫХ РАБОЧИХ МЕСТ ПО ВИДУ ЭКОНОМИЧЕСКОЙ ДЕЯТЕЛЬНОСТИ "ТОРГОВЛЯ ОПТОВАЯ И РОЗНИЧНАЯ; РЕМОНТ АВТОТРАНСПОРТНЫХ СРЕДСТВ И МОТОЦИКЛОВ"**

(в процентах к итогу)



- Торговля оптовая и розничная автотранспортными средствами и мотоциклами и их ремонт
- Торговля оптовая, кроме оптовой торговли автотранспортными средствами и мотоциклами
- Торговля розничная, кроме торговли автотранспортными средствами и мотоциклами



**4.82. ЧИСЛО ЗАМЕЩЕННЫХ РАБОЧИХ МЕСТ ПО ВИДУ ЭКОНОМИЧЕСКОЙ  
ДЕЯТЕЛЬНОСТИ "ТОРГОВЛЯ ОПТОВАЯ И РОЗНИЧНАЯ; РЕМОНТ АВТОТРАНСПОРТНЫХ  
СРЕДСТВ И МОТОЦИКЛОВ" ПО МУНИЦИПАЛЬНЫМ ОБРАЗОВАНИЯМ НОВОСИБИРСКОЙ  
ОБЛАСТИ**  
(человек)

	Торговля оптовая и розничная; ремонт автотранспортных средств и мотоциклов	в том числе по видам экономической деятельности:		
		торговля оптовая и розничная автотранспортными средствами и мотоциклами и их ремонт	торговля оптовая, кроме оптовой торговли автотранспортными средствами и мотоциклами	торговля розничная, кроме торговли автотранспортными средствами и мотоциклами
<b>Новосибирская область</b>	<b>88 883</b>	<b>9 410</b>	<b>52 856</b>	<b>26 618</b>
<b>Городские округа</b>	<b>79 883</b>	<b>8 755</b>	<b>49 947</b>	<b>21 180</b>
г. Новосибирск	76 432	8 458	48 317	19 657
г. Бердск	1 764	110	804	850
г. Искитим	722	137	206	379
г. Обь	374	17	233	124
р.п. Кольцово	592	34	387	170
<b>Муниципальные районы</b>	<b>8 995</b>	<b>655</b>	<b>2 903</b>	<b>5 438</b>
Баганский	53	... <sup>1)</sup>	15	... <sup>1)</sup>
Барабинский	167	... <sup>1)</sup>	28	133
Болотнинский	99	-	11	88
Венгеровский	142	... <sup>1)</sup>	8	128
Доволенский	89	-	... <sup>1)</sup>	79
Здвинский	... <sup>1)</sup>	-	... <sup>1)</sup>	... <sup>1)</sup>
Искитимский	233	9	50	174
Карасукский	196	5	20	171
Каргатский	120	... <sup>1)</sup>	7	106
Колыванский	237	-	152	86
Коченевский	386	2	18	366
Кочковский	157	... <sup>1)</sup>	... <sup>1)</sup>	131
Краснозерский	270	4	22	244
Куйбышевский	344	52	64	228
Купинский	61	-	10	51
Кыштовский	-	-	-	-
Маслянинский	146	... <sup>1)</sup>	100	36
Мошковский	267	5	100	161
Новосибирский	4 188	456	2 024	1 707
Ордынский	147	23	39	85
Северный	42	-	... <sup>1)</sup>	34
Сузунский	209	... <sup>1)</sup>	-	208
Татарский	398	... <sup>1)</sup>	35	341
Тогучинский	311	17	45	249
Убинский	134	... <sup>1)</sup>	... <sup>1)</sup>	127
Усть-Таркский	15	-	3	12
Чановский	116	... <sup>1)</sup>	8	107
Черепановский	212	9	93	110
Чистоозерный	108	-	-	108
Чулымский	138	-	... <sup>1)</sup>	132



**4.83. ОПЛАТА ТРУДА В РАСЧЕТЕ НА ОДНО ЗАМЕЩЕННОЕ РАБОЧЕЕ МЕСТО  
"ТОРГОВЛЯ ОПТОВАЯ И РОЗНИЧНАЯ; РЕМОНТ АВТОТРАНСПОРТНЫХ  
( рублей)**

	Всего	в том числе
		средние предприятия
<b>Торговля оптовая и розничная; ремонт автотранспортных средств и мотоциклов</b>	<b>23 710</b>	<b>36 450</b>
из них:		
торговля оптовая и розничная автотранспортными средствами и мотоциклами и их ремонт	22 444	35 103
торговля автотранспортными средствами	31 772	44 159
торговля легковыми автомобилями и грузовыми автомобилями малой грузоподъемности	33 509	... <sup>1)</sup>
торговля прочими автотранспортными средствами	25 460	... <sup>1)</sup>
техническое обслуживание и ремонт автотранспортных средств	18 426	-
торговля автомобильными деталями, узлами и принадлежностями	21 796	28 489
торговля оптовая автомобильными деталями, узлами и принадлежностями	22 703	28 489
торговля розничная автомобильными деталями, узлами и принадлежностями	18 645	-
торговля мотоциклами, их деталями, узлами и принадлежностями; техническое обслуживание и ремонт мотоциклов	24 763	-
торговля оптовая, кроме оптовой торговли автотранспортными средствами и мотоциклами	25 275	39 628
торговля оптовая за вознаграждение или на договорной основе	27 726	... <sup>1)</sup>
деятельность агентов по оптовой торговле сельскохозяйственным сырьем, живыми животными, текстильным сырьем и полуфабрикатами	26 912	-
деятельность агентов по оптовой торговле топливом, рудами, металлами и химическими веществами	23 414	-
деятельность агентов по оптовой торговле лесоматериалами и строительными материалами	17 197	-
деятельность агентов по оптовой торговле машинами, промышленным оборудованием, судами и летательными аппаратами	22 539	-
деятельность агентов по оптовой торговле мебелью, бытовыми товарами, скобяными, ножевыми и прочими металлическими изделиями	30 032	-
деятельность агентов по оптовой торговле текстильными изделиями, одеждой, обувью, изделиями из кожи и меха	43 351	-
деятельность агентов по оптовой торговле пищевыми продуктами, напитками и табачными изделиями	22 978	-
деятельность агентов, специализирующихся на оптовой торговле прочими отдельными видами товаров	42 433	... <sup>1)</sup>
деятельность агентов по оптовой торговле универсальным ассортиментом товаров	20 481	-
торговля оптовая сельскохозяйственным сырьем и живыми животными	28 481	71 986
торговля оптовая зерном, необработанным табаком, семенами и кормами для сельскохозяйственных животных	32 436	71 986
торговля оптовая цветами и растениями	20 033	-
торговля оптовая живыми животными	20 717	-
торговля оптовая шкурами и кожей	12 517	-
торговля оптовая пищевыми продуктами, напитками и табачными изделиями	23 135	35 139
торговля оптовая фруктами и овощами	17 967	138 945
торговля оптовая мясом и мясными продуктами	19 626	... <sup>1)</sup>
торговля оптовая молочными продуктами, яйцами и пищевыми маслами и жирами	21 464	26 100
торговля оптовая напитками	25 412	28 937
торговля оптовая табачными изделиями	14 957	-
торговля оптовая сахаром, шоколадом и сахаристыми кондитерскими изделиями	19 692	30 771
торговля оптовая кофе, чаем, какао и пряностями	25 328	-
торговля оптовая прочими пищевыми продуктами, включая рыбу, ракообразных и моллюсков	28 136	62 279
торговля оптовая неспециализированная пищевыми продуктами, напитками и табачными изделиями	19 264	18 329



**(В СРЕДНЕМ ЗА МЕСЯЦ) ПО ВИДУ ЭКОНОМИЧЕСКОЙ ДЕЯТЕЛЬНОСТИ  
СРЕДСТВ И МОТОЦИКЛОВ"**

по категориям:		
малые предприятия		
всего	из них микро-предприятия	
22 621	18 587	Торговля оптовая и розничная; ремонт автотранспортных средств и мотоциклов
		из них:
21 066	17 520	торговля оптовая и розничная автотранспортными средствами и мотоциклами и их ремонт
27 985	22 027	торговля автотранспортными средствами
... <sup>1)</sup>	22 769	торговля легковыми автомобилями и грузовыми автомобилями малой грузоподъемности
... <sup>1)</sup>	19 382	торговля прочими автотранспортными средствами
18 426	15 836	техническое обслуживание и ремонт автотранспортных средств
20 871	17 197	торговля автомобильными деталями, узлами и принадлежностями
21 631	18 031	торговля оптовая автомобильными деталями, узлами и принадлежностями
18 645	15 054	торговля розничная автомобильными деталями, узлами и принадлежностями
24 763	27 888	торговля мотоциклами, их деталями, узлами и принадлежностями; техническое обслуживание и ремонт мотоциклов
23 840	19 205	торговля оптовая, кроме оптовой торговли автотранспортными средствами и мотоциклами
... <sup>1)</sup>	19 432	торговля оптовая за вознаграждение или на договорной основе
26 912	25 241	деятельность агентов по оптовой торговле сельскохозяйственным сырьем, живыми животными, текстильным сырьем и полуфабрикатами
23 414	19 770	деятельность агентов по оптовой торговле топливом, рудами, металлами и химическими веществами
17 197	17 222	деятельность агентов по оптовой торговле лесоматериалами и строительными материалами
22 539	19 047	деятельность агентов по оптовой торговле машинами, промышленным оборудованием, судами и летательными аппаратами
30 032	16 562	деятельность агентов по оптовой торговле мебелью, бытовыми товарами, скобяными, ножевыми и прочими металлическими изделиями
43 351	20 660	деятельность агентов по оптовой торговле текстильными изделиями, одеждой, обувью, изделиями из кожи и меха
22 978	16 220	деятельность агентов по оптовой торговле пищевыми продуктами, напитками и табачными изделиями
... <sup>1)</sup>	26 379	деятельность агентов, специализирующихся на оптовой торговле прочими отдельными видами товаров
20 481	15 730	деятельность агентов по оптовой торговле универсальным ассортиментом товаров
22 039	17 398	торговля оптовая сельскохозяйственным сырьем и живыми животными
23 367	18 485	торговля оптовая зерном, необработанным табаком, семенами и кормами для сельскохозяйственных животных
20 033	14 252	торговля оптовая цветами и растениями
20 717	... <sup>1)</sup>	торговля оптовая живыми животными
12 517	5 614	торговля оптовая шкурами и кожей
20 841	17 776	торговля оптовая пищевыми продуктами, напитками и табачными изделиями
17 073	15 721	торговля оптовая фруктами и овощами
... <sup>1)</sup>	16 580	торговля оптовая мясом и мясными продуктами
20 588	20 496	торговля оптовая молочными продуктами, яйцами и пищевыми маслами и жирами
24 088	22 491	торговля оптовая напитками
14 957	11 800	торговля оптовая табачными изделиями
15 267	13 505	торговля оптовая сахаром, шоколадом и сахаристыми кондитерскими изделиями
25 328	18 950	торговля оптовая кофе, чаем, какао и пряностями
22 781	18 211	торговля оптовая прочими пищевыми продуктами, включая рыбу, ракообразных и моллюсков
19 721	14 942	торговля оптовая неспециализированная пищевыми продуктами, напитками и табачными изделиями



	Всего	в том числе
		средние предприятия
торговля оптовая непродовольственными потребительскими товарами	25 819	38 376
торговля оптовая текстильными изделиями	18 524	... <sup>1)</sup>
торговля оптовая одеждой и обувью	20 613	-
торговля оптовая бытовыми электротоварами	23 344	... <sup>1)</sup>
торговля оптовая изделиями из керамики и стекла и чистящими средствами	18 809	-
торговля оптовая парфюмерными и косметическими товарами	24 540	33 702
торговля оптовая фармацевтической продукцией	45 441	56 546
торговля оптовая мебелью, коврами и осветительным оборудованием	18 926	-
торговля оптовая часами и ювелирными изделиями	21 049	-
торговля оптовая прочими бытовыми товарами	21 915	44 203
торговля оптовая информационным и коммуникационным оборудованием	32 174	... <sup>1)</sup>
торговля оптовая компьютерами, периферийными устройствами к компьютерам и программным обеспечением	38 781	... <sup>1)</sup>
торговля оптовая электронным и телекоммуникационным оборудованием и его запасными частями	21 962	-
торговля оптовая прочими машинами, оборудованием и принадлежностями	33 792	... <sup>1)</sup>
торговля оптовая машинами, оборудованием и инструментами для сельского хозяйства	27 627	... <sup>1)</sup>
торговля оптовая станками	20 692	-
торговля оптовая машинами и оборудованием для добычи полезных ископаемых и строительства	18 806	-
торговля оптовая машинами и оборудованием для текстильного, швейного и трикотажного производств	16 652	-
торговля оптовая офисной мебелью	13 944	-
торговля оптовая прочей офисной техникой и оборудованием	28 421	-
торговля оптовая прочими машинами и оборудованием	36 468	66 781
торговля оптовая специализированная прочая	22 650	27 354
торговля оптовая твердым, жидким и газообразным топливом и подобными продуктами	20 268	... <sup>1)</sup>
торговля оптовая металлами и металлическими рудами	20 917	... <sup>1)</sup>
торговля оптовая лесоматериалами, строительными материалами и санитарно-техническим оборудованием	21 734	26 401
торговля оптовая скобяными изделиями, водопроводным и отопительным оборудованием и принадлежностями	23 229	-
торговля оптовая химическими продуктами	36 834	... <sup>1)</sup>
торговля оптовая прочими промежуточными продуктами	27 025	... <sup>1)</sup>
торговля оптовая отходами и ломом	13 927	... <sup>1)</sup>
торговля оптовая неспециализированная	22 637	59 503
торговля розничная, кроме торговли автотранспортными средствами и мотоциклами	21 049	25 426
торговля розничная в неспециализированных магазинах	20 025	22 996
торговля розничная преимущественно пищевыми продуктами, включая напитки, и табачными изделиями в неспециализированных магазинах	20 344	... <sup>1)</sup>
торговля розничная прочая в неспециализированных магазинах	19 094	... <sup>1)</sup>
торговля розничная пищевыми продуктами, напитками и табачными изделиями в специализированных магазинах	20 115	... <sup>1)</sup>
торговля розничная фруктами и овощами в специализированных магазинах	13 245	-
торговля розничная мясом и мясными продуктами в специализированных магазинах	25 230	-
торговля розничная рыбой, ракообразными и моллюсками в специализированных магазинах	14 234	-
торговля розничная хлебом и хлебобулочными изделиями и кондитерскими изделиями в специализированных магазинах	26 249	-
торговля розничная напитками в специализированных магазинах	15 673	-
торговля розничная табачными изделиями в специализированных магазинах	13 807	-
торговля розничная прочими пищевыми продуктами в специализированных магазинах	21 453	... <sup>1)</sup>
торговля розничная моторным топливом в специализированных магазинах	15 911	... <sup>1)</sup>
торговля розничная информационным и коммуникационным оборудованием в специализированных магазинах	23 296	-





по категориям:		
малые предприятия		
всего	из них микро-предприятия	
24 188	20 414	торговля оптовая непродовольственными потребительскими товарами
... <sup>1)</sup>	16 036	торговля оптовая текстильными изделиями
20 613	15 437	торговля оптовая одеждой и обувью
... <sup>1)</sup>	16 877	торговля оптовая бытовыми электротоварами
18 809	17 186	торговля оптовая изделиями из керамики и стекла и чистящими средствами
17 890	17 911	торговля оптовая парфюмерными и косметическими товарами
44 404	36 278	торговля оптовая фармацевтической продукцией
18 926	18 169	торговля оптовая мебелью, коврами и осветительным оборудованием
21 049	20 345	торговля оптовая часами и ювелирными изделиями
19 357	16 560	торговля оптовая прочими бытовыми товарами
... <sup>1)</sup>	26 472	торговля оптовая информационным и коммуникационным оборудованием
... <sup>1)</sup>	29 988	торговля оптовая компьютерами, периферийными устройствами к компьютерам и программным обеспечением
21 962	22 351	торговля оптовая электронным и телекоммуникационным оборудованием и его запасными частями
... <sup>1)</sup>	23 468	торговля оптовая прочими машинами, оборудованием и принадлежностями
... <sup>1)</sup>	18 031	торговля оптовая машинами, оборудованием и инструментами для сельского хозяйства
20 692	19 303	торговля оптовая станками
18 806	16 887	торговля оптовая машинами и оборудованием для добычи полезных ископаемых и строительства
16 652	16 652	торговля оптовая машинами и оборудованием для текстильного, швейного и трикотажного производств
13 944	13 944	торговля оптовая офисной мебелью
28 421	18 342	торговля оптовая прочей офисной техникой и оборудованием
35 061	25 172	торговля оптовая прочими машинами и оборудованием
22 252	17 325	торговля оптовая специализированная прочая
... <sup>1)</sup>	18 324	торговля оптовая твердым, жидким и газообразным топливом и подобными продуктами
... <sup>1)</sup>	17 478	торговля оптовая металлами и металлическими рудами
21 291	16 793	торговля оптовая лесоматериалами, строительными материалами и санитарно-техническим оборудованием
23 229	17 041	торговля оптовая скобяными изделиями, водопроводным и отопительным оборудованием и принадлежностями
... <sup>1)</sup>	21 319	торговля оптовая химическими продуктами
... <sup>1)</sup>	21 031	торговля оптовая прочими промежуточными продуктами
... <sup>1)</sup>	10 909	торговля оптовая отходами и ломом
20 929	17 813	торговля оптовая неспециализированная
20 830	17 570	торговля розничная, кроме торговли автотранспортными средствами и мотоциклами
19 733	16 350	торговля розничная в неспециализированных магазинах
... <sup>1)</sup>	15 256	торговля розничная преимущественно пищевыми продуктами, включая напитки, и табачными изделиями в неспециализированных магазинах
... <sup>1)</sup>	18 533	торговля розничная прочая в неспециализированных магазинах
... <sup>1)</sup>	16 639	торговля розничная пищевыми продуктами, напитками и табачными изделиями в специализированных магазинах
13 245	13 245	торговля розничная фруктами и овощами в специализированных магазинах
25 230	13 507	торговля розничная мясом и мясными продуктами в специализированных магазинах
14 234	14 234	торговля розничная рыбой, ракообразными и моллюсками в специализированных магазинах
26 249	31 351	торговля розничная хлебом и хлебобулочными изделиями и кондитерскими изделиями в специализированных магазинах
15 673	15 358	торговля розничная напитками в специализированных магазинах
13 807	13 807	торговля розничная табачными изделиями в специализированных магазинах
... <sup>1)</sup>	12 553	торговля розничная прочими пищевыми продуктами в специализированных магазинах
... <sup>1)</sup>	14 803	торговля розничная моторным топливом в специализированных магазинах
23 296	24 743	торговля розничная информационным и коммуникационным оборудованием в специализированных магазинах



	Всего	в том числе
		средние предприятия
торговля розничная компьютерами, периферийными устройствами к ним и программным обеспечением в специализированных магазинах	26 981	-
торговля розничная телекоммуникационным оборудованием, включая розничную торговлю мобильными телефонами, в специализированных магазинах	17 341	-
торговля розничная аудио- и видеотехникой в специализированных магазинах	24 782	-
торговля розничная прочими бытовыми изделиями в специализированных магазинах	16 838	-
торговля розничная текстильными изделиями в специализированных магазинах	20 116	-
торговля розничная скобяными изделиями, лакокрасочными материалами и стеклом в специализированных магазинах	14 432	-
торговля розничная коврами, ковровыми изделиями, покрытиями для пола и стен в специализированных магазинах	19 980	-
торговля розничная бытовыми электротоварами в специализированных магазинах	20 379	-
торговля розничная мебелью, осветительными приборами и прочими бытовыми изделиями в специализированных магазинах	16 678	-
торговля розничная товарами культурно-развлекательного назначения в специализированных магазинах	17 743	-
торговля розничная книгами в специализированных магазинах	22 270	-
торговля розничная газетами и канцелярскими товарами в специализированных магазинах	18 164	-
торговля розничная музыкальными и видеозаписями в специализированных магазинах	... <sup>1)</sup>	-
торговля розничная спортивным оборудованием и спортивными товарами в специализированных магазинах	17 923	-
торговля розничная играми и игрушками в специализированных магазинах	9 565	-
торговля розничная прочими товарами в специализированных магазинах	24 996	... <sup>1)</sup>
торговля розничная одеждой в специализированных магазинах	19 966	-
торговля розничная обувью и изделиями из кожи в специализированных магазинах	25 871	-
торговля розничная лекарственными средствами в специализированных магазинах (аптеках)	29 406	-
торговля розничная изделиями, применяемыми в медицинских целях, ортопедическими изделиями в специализированных магазинах	38 257	-
торговля розничная косметическими и товарами личной гигиены в специализированных магазинах	21 231	... <sup>1)</sup>
торговля розничная цветами и другими растениями, семенами, удобрениями, домашними животными и кормами для домашних животных в специализированных магазинах	16 221	-
торговля розничная часами и ювелирными изделиями в специализированных магазинах	29 756	-
торговля розничная прочая в специализированных магазинах	19 325	-
торговля розничная бывшими в употреблении товарами в магазинах	14 649	-
торговля розничная в нестационарных торговых объектах и на рынках	22 968	-
торговля розничная в нестационарных торговых объектах и на рынках пищевыми продуктами, напитками и табачной продукцией	23 678	-
торговля розничная в нестационарных торговых объектах и на рынках текстилем, одеждой и обувью	... <sup>1)</sup>	-
торговля розничная в нестационарных торговых объектах и на рынках прочими товарами	... <sup>1)</sup>	-
торговля розничная вне магазинов, палаток, рынков	17 487	... <sup>1)</sup>
торговля розничная по почте или по информационно-коммуникационной сети Интернет	17 467	... <sup>1)</sup>
торговля розничная прочая вне магазинов, палаток, рынков	17 545	-

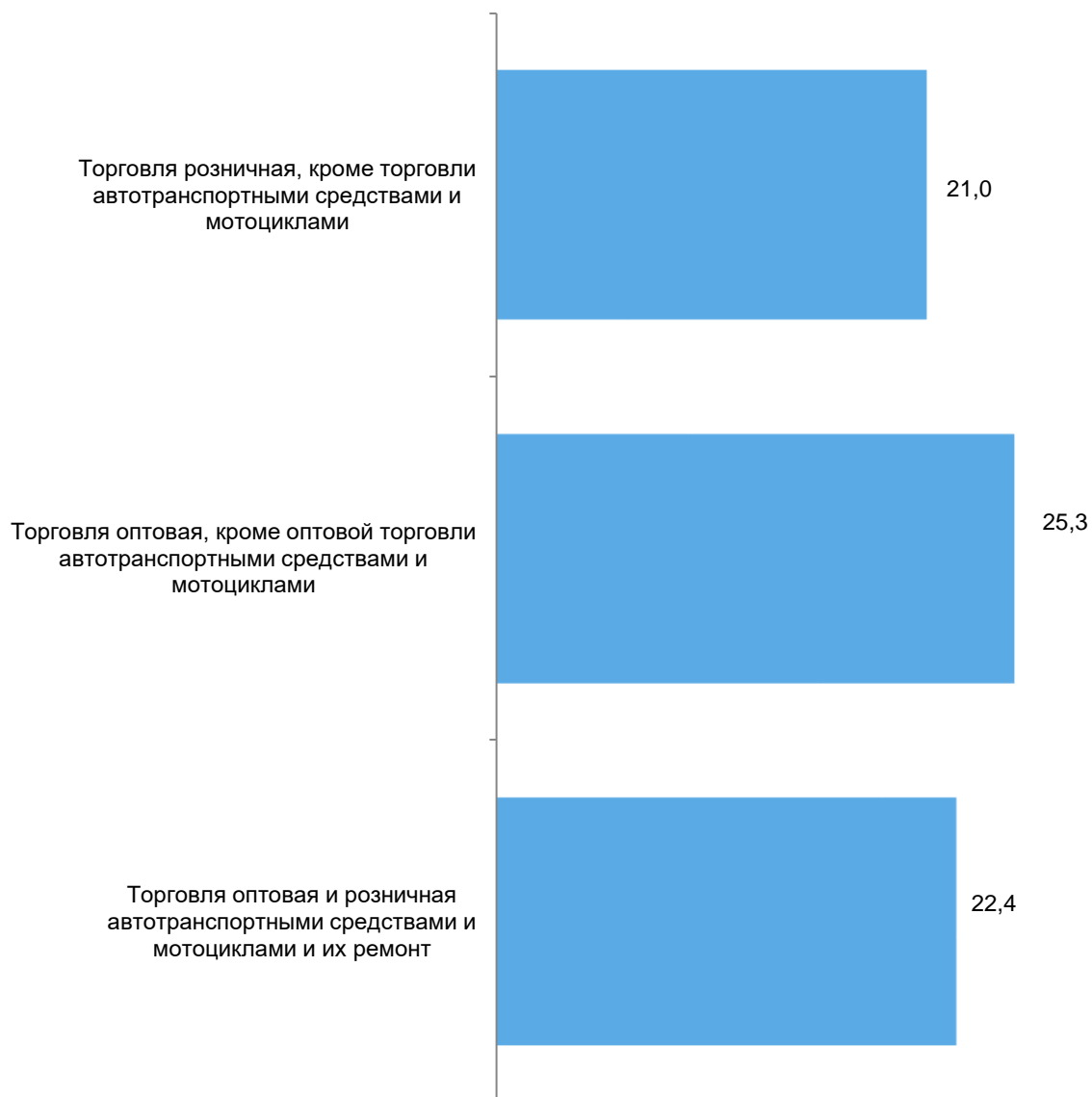


по категориям:		
малые предприятия		
всего	из них микро-предприятия	
26 981	25 875	торговля розничная компьютерами, периферийными устройствами к ним и программным обеспечением в специализированных магазинах
17 341	10 893	торговля розничная телекоммуникационным оборудованием, включая розничную торговлю мобильными телефонами, в специализированных магазинах
24 782	25 220	торговля розничная аудио- и видеотехникой в специализированных магазинах
16 838	14 758	торговля розничная прочими бытовыми изделиями в специализированных магазинах
20 116	14 174	торговля розничная текстильными изделиями в специализированных магазинах
14 432	13 724	торговля розничная скобяными изделиями, лакокрасочными материалами и стеклом в специализированных магазинах
19 980	14 957	торговля розничная коврами, ковровыми изделиями, покрытиями для пола и стен в специализированных магазинах
20 379	16 332	торговля розничная бытовыми электротоварами в специализированных магазинах
16 678	15 776	торговля розничная мебелью, осветительными приборами и прочими бытовыми изделиями в специализированных магазинах
17 743	16 791	торговля розничная товарами культурно-развлекательного назначения в специализированных магазинах
22 270	20 126	торговля розничная книгами в специализированных магазинах
18 164	17 579	торговля розничная газетами и канцелярскими товарами в специализированных магазинах
... <sup>1)</sup>	... <sup>1)</sup>	торговля розничная музыкальными и видеозаписями в специализированных магазинах
17 923	17 904	торговля розничная спортивным оборудованием и спортивными товарами в специализированных магазинах
9 565	9 565	торговля розничная играми и игрушками в специализированных магазинах
... <sup>1)</sup>	20 931	торговля розничная прочими товарами в специализированных магазинах
19 966	15 351	торговля розничная одеждой в специализированных магазинах
25 871	20 455	торговля розничная обувью и изделиями из кожи в специализированных магазинах
29 406	22 230	торговля розничная лекарственными средствами в специализированных магазинах (аптеках)
38 257	43 147	торговля розничная изделиями, применяемыми в медицинских целях, ортопедическими изделиями в специализированных магазинах
... <sup>1)</sup>	19 165	торговля розничная косметическими и товарами личной гигиены в специализированных магазинах
16 221	14 160	торговля розничная цветами и другими растениями, семенами, удобрениями, домашними животными и кормами для домашних животных в специализированных магазинах
29 756	16 052	торговля розничная часами и ювелирными изделиями в специализированных магазинах
19 325	16 815	торговля розничная прочая в специализированных магазинах
14 649	14 649	торговля розничная бывшими в употреблении товарами в магазинах
22 968	9 645	торговля розничная в нестационарных торговых объектах и на рынках
23 678	10 585	торговля розничная в нестационарных торговых объектах и на рынках пищевыми продуктами, напитками и табачной продукцией
... <sup>1)</sup>	... <sup>1)</sup>	торговля розничная в нестационарных торговых объектах и на рынках текстилем, одеждой и обувью
... <sup>1)</sup>	... <sup>1)</sup>	торговля розничная в нестационарных торговых объектах и на рынках прочими товарами
... <sup>1)</sup>	14 398	торговля розничная вне магазинов, палаток, рынков
... <sup>1)</sup>	14 076	торговля розничная по почте или по информационно-коммуникационной сети Интернет
17 545	15 255	торговля розничная прочая вне магазинов, палаток, рынков



**4.84. ОПЛАТА ТРУДА В РАСЧЕТЕ НА ОДНО ЗАМЕЩЕННОЕ РАБОЧЕЕ МЕСТО  
(В СРЕДНЕМ ЗА МЕСЯЦ) ПО ВИДУ ЭКОНОМИЧЕСКОЙ ДЕЯТЕЛЬНОСТИ  
"ТОРГОВЛЯ ОПТОВАЯ И РОЗНИЧНАЯ; РЕМОНТ АВТОТРАНСПОРТНЫХ  
СРЕДСТВ И МОТОЦИКЛОВ"**

(тысяч рублей)



**4.85. ОПЛАТА ТРУДА В РАСЧЕТЕ НА ОДНО ЗАМЕЩЕННОЕ РАБОЧЕЕ МЕСТО (В СРЕДНЕМ ЗА МЕСЯЦ) ПО ВИДУ ЭКОНОМИЧЕСКОЙ ДЕЯТЕЛЬНОСТИ "ТОРГОВЛЯ ОПТОВАЯ И РОЗНИЧНАЯ; РЕМОНТ АВТОТРАНСПОРТНЫХ СРЕДСТВ И МОТОЦИКЛОВ" ПО МУНИЦИПАЛЬНЫМ ОБРАЗОВАНИЯМ НОВОСИБИРСКОЙ ОБЛАСТИ**  
(рублей)

	Торговля оптовая и розничная; ремонт автотранспортных средств и мотоциклов	в том числе по видам экономической деятельности:		
		торговля оптовая и розничная автотранспортными средствами и мотоциклами и их ремонт	торговля оптовая, кроме оптовой торговли автотранспортными средствами и мотоциклами	торговля розничная, кроме торговли автотранспортными средствами и мотоциклами
<b>Новосибирская область</b>	<b>23 710</b>	<b>22 444</b>	<b>25 275</b>	<b>21 049</b>
<b>Городские округа</b>	<b>23 926</b>	<b>22 370</b>	<b>25 551</b>	<b>20 739</b>
г. Новосибирск	23 750	22 108	25 241	20 792
г. Бердск	24 763	15 438	30 376	20 656
г. Искитим	24 743	45 323	26 800	16 182
г. Обь	35 741	29 138	45 031	19 230
р.п. Кольцово	35 750	13 864	41 809	26 331
<b>Муниципальные районы</b>	<b>21 777</b>	<b>23 434</b>	<b>20 503</b>	<b>22 257</b>
Баганский	12 981	... <sup>1)</sup>	31 195	... <sup>1)</sup>
Барабинский	19 391	... <sup>1)</sup>	16 043	20 115
Болотнинский	13 867	-	17 825	13 390
Венгеровский	21 165	... <sup>1)</sup>	19 259	21 807
Доволенский	12 516	-	... <sup>1)</sup>	12 593
Здвинский	... <sup>1)</sup>	-	... <sup>1)</sup>	... <sup>1)</sup>
Искитимский	16 357	14 658	12 465	17 573
Карасукский	16 325	14 465	8 524	17 288
Каргатский	16 008	... <sup>1)</sup>	11 836	16 398
Колыванский	18 876	-	22 236	12 949
Коченевский	15 508	6 615	15 426	15 551
Кочковский	17 646	... <sup>1)</sup>	... <sup>1)</sup>	18 569
Краснозерский	21 030	14 473	43 837	19 089
Куйбышевский	16 154	15 103	12 637	17 384
Купинский	12 008	-	17 206	10 989
Кыштовский	-	-	-	-
Маслянинский	14 423	... <sup>1)</sup>	13 961	14 886
Мошковский	19 217	8 552	27 428	14 459
Новосибирский	27 091	27 271	21 370	33 828
Ордынский	15 896	13 816	13 677	17 474
Северный	9 202	-	... <sup>1)</sup>	10 830
Сузунский	15 876	... <sup>1)</sup>	-	15 880
Татарский	17 903	... <sup>1)</sup>	16 308	18 224
Тогучинский	16 576	12 269	10 864	17 902
Убинский	19 476	... <sup>1)</sup>	... <sup>1)</sup>	20 021
Усть-Таркский	13 997	-	12 316	14 464
Чановский	17 896	... <sup>1)</sup>	26 085	17 304
Черепановский	18 445	17 101	22 088	15 487
Чистоозерный	20 713	-	-	20 713
Чулымский	15 714	-	... <sup>1)</sup>	15 854



#### 4.86. ВЫРУЧКА ОТ РЕАЛИЗАЦИИ ТОВАРОВ (РАБОТ, "ТОРГОВЛЯ ОПТОВАЯ И РОЗНИЧНАЯ; РЕМОНТ

(ТЫСЯЧ

	Всего	в том числе
		средние предприятия
<b>Торговля оптовая и розничная; ремонт автотранспортных средств и мотоциклов</b>	<b>926 968 555</b>	<b>131 167 983</b>
из них:		
торговля оптовая и розничная автотранспортными средствами и мотоциклами и их ремонт	80 848 498	14 740 911
торговля автотранспортными средствами	30 383 619	7 985 580
торговля легковыми автомобилями и грузовыми автомобилями малой грузоподъемности	22 657 220	6 551 733
торговля прочими автотранспортными средствами	7 726 399	... <sup>1)</sup>
техническое обслуживание и ремонт автотранспортных средств	9 238 053	-
торговля автомобильными деталями, узлами и принадлежностями	39 694 499	6 755 331
торговля оптовая автомобильными деталями, узлами и принадлежностями	35 831 581	6 755 331
торговля розничная автомобильными деталями, узлами и принадлежностями	3 862 917	-
торговля мотоциклами, их деталями, узлами и принадлежностями; техническое обслуживание и ремонт мотоциклов	1 532 327	-
торговля оптовая, кроме оптовой торговли автотранспортными средствами и мотоциклами	716 284 738	106 602 106
торговля оптовая за вознаграждение или на договорной основе	24 735 376	... <sup>1)</sup>
деятельность агентов по оптовой торговле сельскохозяйственным сырьем, живыми животными, текстильным сырьем и полуфабрикатами	2 807 420	-
деятельность агентов по оптовой торговле топливом, рудами, металлами и химическими веществами	3 394 594	-
деятельность агентов по оптовой торговле лесоматериалами и строительными материалами	2 678 317	-
деятельность агентов по оптовой торговле машинами, промышленным оборудованием, судами и летательными аппаратами	1 351 110	-
деятельность агентов по оптовой торговле мебелью, бытовыми товарами, скобяными, ножевыми и прочими металлическими изделиями	1 640 897	-
деятельность агентов по оптовой торговле текстильными изделиями, одеждой, обувью, изделиями из кожи и меха	1 805 002	-
деятельность агентов по оптовой торговле пищевыми продуктами, напитками и табачными изделиями	7 116 729	-
деятельность агентов, специализирующихся на оптовой торговле прочими отдельными видами товаров	1 735 706	... <sup>1)</sup>
деятельность агентов по оптовой торговле универсальным ассортиментом товаров	2 205 600	-
торговля оптовая сельскохозяйственным сырьем и живыми животными	30 154 559	13 218 692
торговля оптовая зерном, необработанным табаком, семенами и кормами для сельскохозяйственных животных	27 091 898	13 218 692
торговля оптовая цветами и растениями	2 585 196	-
торговля оптовая живыми животными	158 478	-
торговля оптовая шкурами и кожей	318 987	-
торговля оптовая пищевыми продуктами, напитками и табачными изделиями	142 139 137	29 517 916
торговля оптовая фруктами и овощами	15 852 841	-
торговля оптовая мясом и мясными продуктами	15 344 035	... <sup>1)</sup>
торговля оптовая молочными продуктами, яйцами и пищевыми маслами и жирами	29 431 349	11 092 826
торговля оптовая напитками	16 232 083	4 006 674
торговля оптовая табачными изделиями	2 656 820	-
торговля оптовая сахаром, шоколадом и сахаристыми кондитерскими изделиями	11 603 735	4 976 076
торговля оптовая кофе, чаем, какао и пряностями	3 384 283	-
торговля оптовая прочими пищевыми продуктами, включая рыбу, ракообразных и моллюсков	36 330 820	5 744 981
торговля оптовая неспециализированная пищевыми продуктами, напитками и табачными изделиями	11 303 169	2 842 444



## УСЛУГ) ПО ВИДУ ЭКОНОМИЧЕСКОЙ ДЕЯТЕЛЬНОСТИ АВТОТРАНСПОРТНЫХ СРЕДСТВ И МОТОЦИКЛОВ"

рублей)

по категориям:		
малые предприятия		
всего	из них микро-предприятия	
795 800 572	468 808 245	Торговля оптовая и розничная; ремонт автотранспортных средств и мотоциклов
66 107 587	38 582 415	из них: торговля оптовая и розничная автотранспортными средствами и мотоциклами и их ремонт
22 398 039	13 520 724	торговля автотранспортными средствами
16 105 487	8 825 390	торговля легковыми автомобилями и грузовыми автомобилями малой грузоподъемности
... <sup>1)</sup>	4 695 334	торговля прочими автотранспортными средствами
9 238 053	5 529 272	техническое обслуживание и ремонт автотранспортных средств
32 939 168	18 351 445	торговля автомобильными деталями, узлами и принадлежностями
29 076 250	15 488 120	торговля оптовая автомобильными деталями, узлами и принадлежностями
3 862 917	2 863 325	торговля розничная автомобильными деталями, узлами и принадлежностями
1 532 327	1 180 974	торговля мотоциклами, их деталями, узлами и принадлежностями; техническое обслуживание и ремонт мотоциклов
609 682 632	359 257 769	торговля оптовая, кроме оптовой торговли автотранспортными средствами и мотоциклами
... <sup>1)</sup>	14 146 497	торговля оптовая за вознаграждение или на договорной основе
2 807 420	1 347 395	деятельность агентов по оптовой торговле сельскохозяйственным сырьем, живыми животными, текстильным сырьем и полуфабрикатами
3 394 594	1 181 215	деятельность агентов по оптовой торговле топливом, рудами, металлами и химическими веществами
2 678 317	2 433 733	деятельность агентов по оптовой торговле лесоматериалами и строительными материалами
1 351 110	1 196 011	деятельность агентов по оптовой торговле машинами, промышленным оборудованием, судами и летательными аппаратами
1 640 897	1 483 512	деятельность агентов по оптовой торговле мебелью, бытовыми товарами, скобяными, ножевыми и прочими металлическими изделиями
1 805 002	1 713 935	деятельность агентов по оптовой торговле текстильными изделиями, одеждой, обувью, изделиями из кожи и меха
7 116 729	1 727 204	деятельность агентов по оптовой торговле пищевыми продуктами, напитками и табачными изделиями
... <sup>1)</sup>	923 625	деятельность агентов, специализирующихся на оптовой торговле прочими отдельными видами товаров
2 205 600	2 139 868	деятельность агентов по оптовой торговле универсальным ассортиментом товаров
16 935 867	7 176 514	торговля оптовая сельскохозяйственным сырьем и живыми животными
13 873 206	6 673 241	торговля оптовая зерном, необработанным табаком, семенами и кормами для сельскохозяйственных животных
2 585 196	376 189	торговля оптовая цветами и растениями
158 478	... <sup>1)</sup>	торговля оптовая живыми животными
318 987	72 397	торговля оптовая шкурами и кожей
112 621 221	63 800 203	торговля оптовая пищевыми продуктами, напитками и табачными изделиями
15 852 841	13 213 648	торговля оптовая фруктами и овощами
... <sup>1)</sup>	9 544 795	торговля оптовая мясом и мясными продуктами
18 338 523	7 802 162	торговля оптовая молочными продуктами, яйцами и пищевыми маслами и жирами
12 225 409	6 022 038	торговля оптовая напитками
2 656 820	1 300 237	торговля оптовая табачными изделиями
6 627 659	3 518 176	торговля оптовая сахаром, шоколадом и сахаристыми кондитерскими изделиями
3 384 283	895 281	торговля оптовая кофе, чаем, какао и пряностями
30 585 839	16 599 951	торговля оптовая прочими пищевыми продуктами, включая рыбу, ракообразных и моллюсков
8 460 725	4 903 915	торговля оптовая неспециализированная пищевыми продуктами, напитками и табачными изделиями



	Всего	в том числе
		средние предприятия
торговля оптовая непродовольственными потребительскими товарами	120 098 719	18 430 480
торговля оптовая текстильными изделиями	10 047 404	... <sup>1)</sup>
торговля оптовая одеждой и обувью	9 567 330	-
торговля оптовая бытовыми электротоварами	15 303 131	... <sup>1)</sup>
торговля оптовая изделиями из керамики и стекла и чистящими средствами	5 128 767	-
торговля оптовая парфюмерными и косметическими товарами	6 656 180	3 157 381
торговля оптовая фармацевтической продукцией	34 582 289	4 714 636
торговля оптовая мебелью, коврами и осветительным оборудованием	4 406 513	-
торговля оптовая часами и ювелирными изделиями	1 146 314	-
торговля оптовая прочими бытовыми товарами	33 260 791	7 232 332
торговля оптовая информационным и коммуникационным оборудованием	11 597 415	... <sup>1)</sup>
торговля оптовая компьютерами, периферийными устройствами к компьютерам и программным обеспечением	8 825 548	... <sup>1)</sup>
торговля оптовая электронным и телекоммуникационным оборудованием и его запасными частями	2 771 867	-
торговля оптовая прочими машинами, оборудованием и принадлежностями	81 916 100	9 353 904
торговля оптовая машинами, оборудованием и инструментами для сельского хозяйства	7 457 759	... <sup>1)</sup>
торговля оптовая станками	2 665 398	-
торговля оптовая машинами и оборудованием для добычи полезных ископаемых и строительства	1 671 933	-
торговля оптовая машинами и оборудованием для текстильного, швейного и трикотажного производств	193 381	-
торговля оптовая офисной мебелью	517 310	-
торговля оптовая прочей офисной техникой и оборудованием	8 019 620	-
торговля оптовая прочими машинами и оборудованием	61 390 700	6 932 705
торговля оптовая специализированная прочая	209 739 783	26 930 823
торговля оптовая твердым, жидким и газообразным топливом и подобными продуктами	54 765 258	9 292 863
торговля оптовая металлами и металлическими рудами	25 830 752	... <sup>1)</sup>
торговля оптовая лесоматериалами, строительными материалами и санитарно-техническим оборудованием	85 318 524	12 154 443
торговля оптовая скобяными изделиями, водопроводным и отопительным оборудованием и принадлежностями	15 539 247	-
торговля оптовая химическими продуктами	17 576 937	... <sup>1)</sup>
торговля оптовая прочими промежуточными продуктами	3 085 760	... <sup>1)</sup>
торговля оптовая отходами и ломом	7 623 305	... <sup>1)</sup>
торговля оптовая неспециализированная	95 903 649	7 284 005
торговля розничная, кроме торговли автотранспортными средствами и мотоциклами	129 835 320	9 824 966
торговля розничная в неспециализированных магазинах	27 192 474	1 665 420
торговля розничная преимущественно пищевыми продуктами, включая напитки, и табачными изделиями в неспециализированных магазинах	19 123 951	1 613 720
торговля розничная прочая в неспециализированных магазинах	8 068 523	... <sup>1)</sup>
торговля розничная пищевыми продуктами, напитками и табачными изделиями в специализированных магазинах	13 009 106	... <sup>1)</sup>
торговля розничная фруктами и овощами в специализированных магазинах	249 231	-
торговля розничная мясом и мясными продуктами в специализированных магазинах	929 542	-
торговля розничная рыбой, ракообразными и моллюсками в специализированных магазинах	103 558	-
торговля розничная хлебом и хлебобулочными изделиями и кондитерскими изделиями в специализированных магазинах	1 563 527	-
торговля розничная напитками в специализированных магазинах	6 556 199	-
торговля розничная табачными изделиями в специализированных магазинах	347 405	-
торговля розничная прочими пищевыми продуктами в специализированных магазинах	3 259 644	... <sup>1)</sup>
торговля розничная моторным топливом в специализированных магазинах	16 099 661	... <sup>1)</sup>
торговля розничная информационным и коммуникационным оборудованием в специализированных магазинах	1 918 405	-





по категориям:		
малые предприятия		
всего	из них микро-предприятия	
101 668 239	61 748 511	торговля оптовая непродовольственными потребительскими товарами
... <sup>1)</sup>	7 743 374	торговля оптовая текстильными изделиями
9 567 330	5 289 944	торговля оптовая одеждой и обувью
... <sup>1)</sup>	6 081 961	торговля оптовая бытовыми электротоварами
5 128 767	3 632 428	торговля оптовая изделиями из керамики и стекла и чистящими средствами
3 498 799	2 105 627	торговля оптовая парфюмерными и косметическими товарами
29 867 653	18 187 283	торговля оптовая фармацевтической продукцией
4 406 513	2 752 048	торговля оптовая мебелью, коврами и осветительным оборудованием
1 146 314	644 858	торговля оптовая часами и ювелирными изделиями
26 028 459	15 310 989	торговля оптовая прочими бытовыми товарами
... <sup>1)</sup>	5 316 809	торговля оптовая информационным и коммуникационным оборудованием
... <sup>1)</sup>	3 006 951	торговля оптовая компьютерами, периферийными устройствами к компьютерам и программным обеспечением
2 771 867	2 309 858	торговля оптовая электронным и телекоммуникационным оборудованием и его запасными частями
72 562 196	40 266 851	торговля оптовая прочими машинами, оборудованием и принадлежностями
... <sup>1)</sup>	3 139 654	торговля оптовая машинами, оборудованием и инструментами для сельского хозяйства
2 665 398	1 258 892	торговля оптовая станками
1 671 933	900 832	торговля оптовая машинами и оборудованием для добычи полезных ископаемых и строительства
193 381	193 381	торговля оптовая машинами и оборудованием для текстильного, швейного и трикотажного производств
517 310	517 310	торговля оптовая офисной мебелью
8 019 620	1 660 427	торговля оптовая прочей офисной техникой и оборудованием
54 457 995	32 596 354	торговля оптовая прочими машинами и оборудованием
182 808 960	105 428 088	торговля оптовая специализированная прочая
45 472 395	25 674 686	торговля оптовая твердым, жидким и газообразным топливом и подобными продуктами
... <sup>1)</sup>	11 972 090	торговля оптовая металлами и металлическими рудами
73 164 081	48 685 412	торговля оптовая лесоматериалами, строительными материалами и санитарно-техническим оборудованием
15 539 247	8 177 491	торговля оптовая скобяными изделиями, водопроводным и отопительным оборудованием и принадлежностями
... <sup>1)</sup>	6 545 389	торговля оптовая химическими продуктами
... <sup>1)</sup>	1 538 804	торговля оптовая прочими промежуточными продуктами
... <sup>1)</sup>	2 834 216	торговля оптовая отходами и ломом
88 619 644	61 374 297	торговля оптовая неспециализированная
120 010 354	70 968 061	торговля розничная, кроме торговли автотранспортными средствами и мотоциклами
25 527 054	13 990 994	торговля розничная в неспециализированных магазинах
17 510 231	9 327 516	торговля розничная преимущественно пищевыми продуктами, включая напитки, и табачными изделиями в неспециализированных магазинах
... <sup>1)</sup>	4 663 478	торговля розничная прочая в неспециализированных магазинах
... <sup>1)</sup>	8 052 393	торговля розничная пищевыми продуктами, напитками и табачными изделиями в специализированных магазинах
249 231	249 231	торговля розничная фруктами и овощами в специализированных магазинах
929 542	496 999	торговля розничная мясом и мясными продуктами в специализированных магазинах
103 558	103 508	торговля розничная рыбой, ракообразными и моллюсками в специализированных магазинах
1 563 527	632 880	торговля розничная хлебом и хлебобулочными изделиями и кондитерскими изделиями в специализированных магазинах
6 556 199	4 654 637	торговля розничная напитками в специализированных магазинах
347 405	347 405	торговля розничная табачными изделиями в специализированных магазинах
... <sup>1)</sup>	1 567 734	торговля розничная прочими пищевыми продуктами в специализированных магазинах
... <sup>1)</sup>	8 276 087	торговля розничная моторным топливом в специализированных магазинах
1 918 405	1 251 644	торговля розничная информационным и коммуникационным оборудованием в специализированных магазинах



	Всего	в том числе
		средние предприятия
торговля розничная компьютерами, периферийными устройствами к ним и программным обеспечением в специализированных магазинах	596 202	-
торговля розничная телекоммуникационным оборудованием, включая розничную торговлю мобильными телефонами, в специализированных магазинах	613 052	-
торговля розничная аудио- и видеотехникой в специализированных магазинах	709 151	-
торговля розничная прочими бытовыми изделиями в специализированных магазинах	15 016 546	-
торговля розничная текстильными изделиями в специализированных магазинах	1 146 335	-
торговля розничная скобяными изделиями, лакокрасочными материалами и стеклом в специализированных магазинах	8 282 250	-
торговля розничная коврами, ковровыми изделиями, покрытиями для пола и стен в специализированных магазинах	681 007	-
торговля розничная бытовыми электротоварами в специализированных магазинах	1 296 008	-
торговля розничная мебелью, осветительными приборами и прочими бытовыми изделиями в специализированных магазинах	3 610 946	-
торговля розничная товарами культурно-развлекательного назначения в специализированных магазинах	1 767 082	-
торговля розничная книгами в специализированных магазинах	305 381	-
торговля розничная газетами и канцелярскими товарами в специализированных магазинах	386 825	-
торговля розничная музыкальными и видеозаписями в специализированных магазинах	... <sup>1)</sup>	-
торговля розничная спортивным оборудованием и спортивными товарами в специализированных магазинах	899 925	-
торговля розничная играми и игрушками в специализированных магазинах	172 033	-
торговля розничная прочими товарами в специализированных магазинах	47 483 448	... <sup>1)</sup>
торговля розничная одеждой в специализированных магазинах	4 213 018	-
торговля розничная обувью и изделиями из кожи в специализированных магазинах	2 462 762	-
торговля розничная лекарственными средствами в специализированных магазинах (аптеках)	21 250 858	-
торговля розничная изделиями, применяемыми в медицинских целях, ортопедическими изделиями в специализированных магазинах	5 677 696	-
торговля розничная косметическими и товарами личной гигиены в специализированных магазинах	4 075 217	... <sup>1)</sup>
торговля розничная цветами и другими растениями, семенами, удобрениями, домашними животными и кормами для домашних животных в специализированных магазинах	2 895 895	-
торговля розничная часами и ювелирными изделиями в специализированных магазинах	2 598 544	-
торговля розничная прочая в специализированных магазинах	4 284 060	-
торговля розничная бывшими в употреблении товарами в магазинах	25 399	-
торговля розничная в нестационарных торговых объектах и на рынках	763 814	-
торговля розничная в нестационарных торговых объектах и на рынках пищевыми продуктами, напитками и табачной продукцией	717 074	-
торговля розничная в нестационарных торговых объектах и на рынках текстилем, одеждой и обувью	... <sup>1)</sup>	-
торговля розничная в нестационарных торговых объектах и на рынках прочими товарами	44 969	-
торговля розничная вне магазинов, палаток, рынков	6 584 785	... <sup>1)</sup>
торговля розничная по почте или по информационно-коммуникационной сети Интернет	5 486 941	... <sup>1)</sup>
торговля розничная прочая вне магазинов, палаток, рынков	1 097 844	-

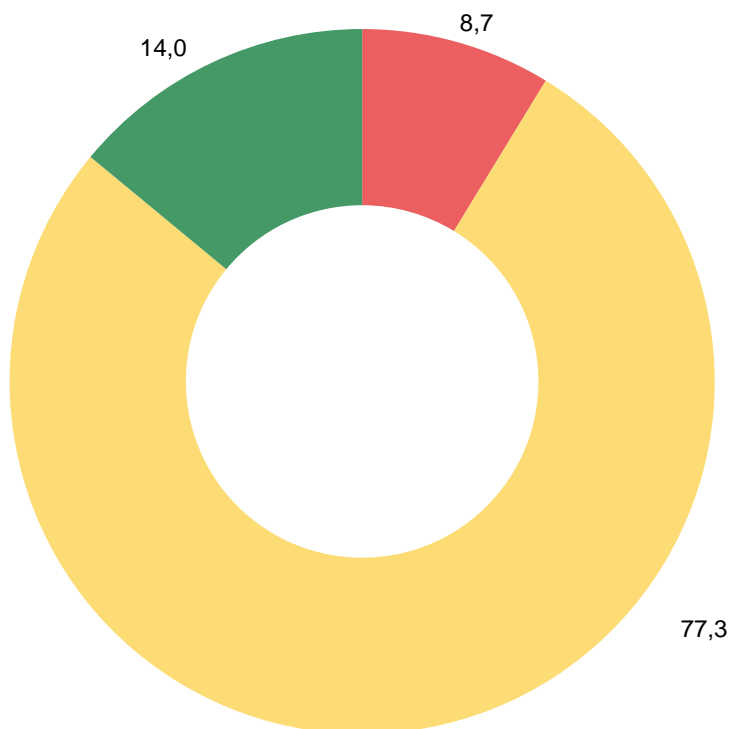


по категориям:		
малые предприятия		
всего	из них микро-предприятия	
596 202	560 635	торговля розничная компьютерами, периферийными устройствами к ним и программным обеспечением в специализированных магазинах
613 052	30 042	торговля розничная телекоммуникационным оборудованием, включая розничную торговлю мобильными телефонами, в специализированных магазинах
709 151	660 967	торговля розничная аудио- и видеотехникой в специализированных магазинах
15 016 546	10 610 548	торговля розничная прочими бытовыми изделиями в специализированных магазинах
1 146 335	508 442	торговля розничная текстильными изделиями в специализированных магазинах
8 282 250	6 023 123	торговля розничная скобяными изделиями, лакокрасочными материалами и стеклом в специализированных магазинах
681 007	508 806	торговля розничная коврами, ковровыми изделиями, покрытиями для пола и стен в специализированных магазинах
1 296 008	990 221	торговля розничная бытовыми электротоварами в специализированных магазинах
3 610 946	2 579 956	торговля розничная мебелью, осветительными приборами и прочими бытовыми изделиями в специализированных магазинах
1 767 082	1 211 772	торговля розничная товарами культурно-развлекательного назначения в специализированных магазинах
305 381	258 992	торговля розничная книгами в специализированных магазинах
386 825	149 789	торговля розничная газетами и канцелярскими товарами в специализированных магазинах
... <sup>1)</sup>	... <sup>1)</sup>	торговля розничная музыкальными и видеозаписями в специализированных магазинах
899 925	628 041	торговля розничная спортивным оборудованием и спортивными товарами в специализированных магазинах
172 033	172 033	торговля розничная играми и игрушками в специализированных магазинах
... <sup>1)</sup>	23 131 318	торговля розничная прочими товарами в специализированных магазинах
4 213 018	2 062 463	торговля розничная одеждой в специализированных магазинах
2 462 762	1 067 067	торговля розничная обувью и изделиями из кожи в специализированных магазинах
21 250 858	8 150 182	торговля розничная лекарственными средствами в специализированных магазинах (аптеках)
5 677 696	4 952 284	торговля розничная изделиями, применяемыми в медицинских целях, ортопедическими изделиями в специализированных магазинах
... <sup>1)</sup>	2 854 038	торговля розничная косметическими и товарами личной гигиены в специализированных магазинах
2 895 895	1 508 250	торговля розничная цветами и другими растениями, семенами, удобрениями, домашними животными и кормами для домашних животных в специализированных магазинах
2 598 544	348 848	торговля розничная часами и ювелирными изделиями в специализированных магазинах
4 284 060	2 162 787	торговля розничная прочая в специализированных магазинах
25 399	25 399	торговля розничная бывшими в употреблении товарами в магазинах
763 814	87 364	торговля розничная в нестационарных торговых объектах и на рынках
717 074	40 625	торговля розничная в нестационарных торговых объектах и на рынках пищевыми продуктами, напитками и табачной продукцией
... <sup>1)</sup>	... <sup>1)</sup>	торговля розничная в нестационарных торговых объектах и на рынках текстилем, одеждой и обувью
44 969	44 969	торговля розничная в нестационарных торговых объектах и на рынках прочими товарами
... <sup>1)</sup>	4 355 940	торговля розничная вне магазинов, палаток, рынков
... <sup>1)</sup>	3 307 390	торговля розничная по почте или по информационно-коммуникационной сети Интернет
1 097 844	1 048 550	торговля розничная прочая вне магазинов, палаток, рынков



**4.87. СТРУКТУРА ВЫРУЧКИ ОТ РЕАЛИЗАЦИИ ТОВАРОВ (РАБОТ, УСЛУГ) ПО ВИДУ ЭКОНОМИЧЕСКОЙ ДЕЯТЕЛЬНОСТИ "ТОРГОВЛЯ ОПТОВАЯ И РОЗНИЧНАЯ; РЕМОНТ АВТОТРАНСПОРТНЫХ СРЕДСТВ И МОТОЦИКЛОВ"**

(тысяч рублей)



- Торговля оптовая и розничная автотранспортными средствами и мотоциклами и их ремонт
- Торговля оптовая, кроме оптовой торговли автотранспортными средствами и мотоциклами
- Торговля розничная, кроме торговли автотранспортными средствами и мотоциклами



**4.88. ВЫРУЧКА ОТ РЕАЛИЗАЦИИ ТОВАРОВ (РАБОТ, УСЛУГ) ПО ВИДУ ЭКОНОМИЧЕСКОЙ ДЕЯТЕЛЬНОСТИ "ТОРГОВЛЯ ОПТОВАЯ И РОЗНИЧНАЯ; РЕМОНТ АВТОТРАНСПОРТНЫХ СРЕДСТВ И МОТОЦИКЛОВ" ПО МУНИЦИПАЛЬНЫМ ОБРАЗОВАНИЯМ НОВОСИБИРСКОЙ ОБЛАСТИ**  
(тысяч рублей)

	Торговля оптовая и розничная; ремонт автотранспортных средств и мотоциклов	в том числе по видам экономической деятельности:		
		торговля оптовая и розничная автотранспортными средствами и мотоциклами и их ремонт	торговля оптовая, кроме оптовой торговли автотранспортными средствами и мотоциклами	торговля розничная, кроме торговли автотранспортными средствами и мотоциклами
<b>Новосибирская область</b>	<b>926 968 555</b>	<b>80 848 498</b>	<b>716 284 738</b>	<b>129 835 320</b>
<b>Городские округа</b>	<b>864 504 186</b>	<b>77 010 636</b>	<b>679 376 799</b>	<b>108 116 751</b>
г. Новосибирск	832 239 735	75 817 255	655 458 213	100 964 267
г. Бердск	14 543 656	675 211	9 644 375	4 224 070
г. Искитим	6 452 254	410 897	4 558 085	1 483 272
г. Обь	3 804 252	58 328	3 332 392	413 532
р.п. Кольцово	7 464 288	48 945	6 383 734	1 031 609
<b>Муниципальные районы</b>	<b>62 369 904</b>	<b>3 837 862</b>	<b>36 813 474</b>	<b>21 718 569</b>
Баганский	284 663	... <sup>1)</sup>	228 299	... <sup>1)</sup>
Барабинский	593 143	... <sup>1)</sup>	247 853	339 455
Болотнинский	361 620	-	102 798	258 822
Венгеровский	462 801	... <sup>1)</sup>	72 113	365 058
Доволенский	136 383	-	... <sup>1)</sup>	98 976
Здвинский	... <sup>1)</sup>	-	... <sup>1)</sup>	... <sup>1)</sup>
Искитимский	1 383 450	25 071	526 316	832 063
Карасукский	506 609	8 126	55 776	442 707
Каргатский	441 669	... <sup>1)</sup>	94 285	325 968
Колыванский	3 524 111	-	3 254 027	270 084
Коченевский	1 879 267	6 129	913 245	959 893
Кочковский	319 072	... <sup>1)</sup>	... <sup>1)</sup>	246 024
Краснозерский	1 331 062	15 247	312 459	1 003 356
Куйбышевский	1 729 184	105 967	770 687	852 530
Купинский	170 641	-	41 245	129 396
Кыштовский	-	-	-	-
Маслянинский	802 147	... <sup>1)</sup>	576 038	223 400
Мошковский	1 983 716	24 042	1 189 481	770 193
Новосибирский	37 606 266	3 305 069	24 887 681	9 413 517
Ордынский	720 833	113 088	271 836	335 909
Северный	76 051	-	... <sup>1)</sup>	74 265
Сузунский	656 450	... <sup>1)</sup>	-	643 697
Татарский	1 141 977	... <sup>1)</sup>	273 604	814 680
Тогучинский	1 533 769	53 287	283 791	1 196 691
Убинский	366 204	... <sup>1)</sup>	... <sup>1)</sup>	345 172
Усть-Таркский	49 915	-	21 950	27 965
Чановский	460 766	... <sup>1)</sup>	258 868	200 770
Черепановский	2 746 009	18 704	2 286 220	441 086
Чистоозерный	276 850	-	-	276 850
Чулымский	806 095	-	... <sup>1)</sup>	778 633



## 4.89. ОСНОВНЫЕ ФОНДЫ ПО ВИДУ ЭКОНОМИЧЕСКОЙ ДЕЯТЕЛЬНОСТИ АВТОТРАНСПОРТНЫХ СРЕДСТВ

(на конец года по полной учетной

	Всего	в том числе
		средние предприятия
<b>Торговля оптовая и розничная; ремонт автотранспортных средств и мотоциклов</b>	<b>34 272 898</b>	<b>5 044 808</b>
из них:		
торговля оптовая и розничная автотранспортными средствами и мотоциклами и их ремонт	5 068 299	447 144
торговля автотранспортными средствами	2 528 500	316 510
торговля легковыми автомобилями и грузовыми автомобилями малой грузоподъемности	2 352 488	... <sup>1)</sup>
торговля прочими автотранспортными средствами	176 012	... <sup>1)</sup>
техническое обслуживание и ремонт автотранспортных средств	1 645 254	-
торговля автомобильными деталями, узлами и принадлежностями	881 850	130 634
торговля оптовая автомобильными деталями, узлами и принадлежностями	731 525	130 634
торговля розничная автомобильными деталями, узлами и принадлежностями	150 325	-
торговля мотоциклами, их деталями, узлами и принадлежностями; техническое обслуживание и ремонт мотоциклов	12 695	-
торговля оптовая, кроме оптовой торговли автотранспортными средствами и мотоциклами	24 079 893	4 420 073
торговля оптовая за вознаграждение или на договорной основе	340 400	... <sup>1)</sup>
деятельность агентов по оптовой торговле сельскохозяйственным сырьем, живыми животными, текстильным сырьем и полуфабрикатами	20 583	-
деятельность агентов по оптовой торговле топливом, рудами, металлами и химическими веществами	119 617	-
деятельность агентов по оптовой торговле лесоматериалами и строительными материалами	47 490	-
деятельность агентов по оптовой торговле машинами, промышленным оборудованием, судами и летательными аппаратами	26 996	-
деятельность агентов по оптовой торговле мебелью, бытовыми товарами, скобяными, ножевыми и прочими металлическими изделиями	26 106	-
деятельность агентов по оптовой торговле текстильными изделиями, одеждой, обувью, изделиями из кожи и меха	14 095	-
деятельность агентов по оптовой торговле пищевыми продуктами, напитками и табачными изделиями	10 280	-
деятельность агентов, специализирующихся на оптовой торговле прочими отдельными видами товаров	55 219	... <sup>1)</sup>
деятельность агентов по оптовой торговле универсальным ассортиментом товаров	20 014	-
торговля оптовая сельскохозяйственным сырьем и живыми животными	2 982 092	2 288 307
торговля оптовая зерном, необработанным табаком, семенами и кормами для сельскохозяйственных животных	2 882 535	2 288 307
торговля оптовая цветами и растениями	49 056	-
торговля оптовая живыми животными	23 256	-
торговля оптовая шкурами и кожей	27 245	-
торговля оптовая пищевыми продуктами, напитками и табачными изделиями	6 835 593	801 120
торговля оптовая фруктами и овощами	4 451 874	-
торговля оптовая мясом и мясными продуктами	144 628	-
торговля оптовая молочными продуктами, яйцами и пищевыми маслами и жирами	481 483	150 945
торговля оптовая напитками	644 823	145 831
торговля оптовая табачными изделиями	10 996	-
торговля оптовая сахаром, шоколадом и сахаристыми кондитерскими изделиями	425 193	341 919
торговля оптовая кофе, чаем, какао и пряностями	27 596	-
торговля оптовая прочими пищевыми продуктами, включая рыбу, ракообразных и моллюсков	570 988	151 137
торговля оптовая неспециализированная пищевыми продуктами, напитками и табачными изделиями	78 012	11 288



## "ТОРГОВЛЯ ОПТОВАЯ И РОЗНИЧНАЯ; РЕМОНТ И МОТОЦИКЛОВ"

стоимости; тысяч рублей)

по категориям:		
малые предприятия		
всего	из них микро-предприятия	
29 228 090	14 152 365	Торговля оптовая и розничная; ремонт автотранспортных средств и мотоциклов
		из них:
4 621 155	2 638 614	торговля оптовая и розничная автотранспортными средствами и мотоциклами и их ремонт
2 211 990	1 354 838	торговля автотранспортными средствами
... <sup>1)</sup>	1 197 510	торговля легковыми автомобилями и грузовыми автомобилями малой грузоподъемности
... <sup>1)</sup>	157 328	торговля прочими автотранспортными средствами
1 645 254	939 382	техническое обслуживание и ремонт автотранспортных средств
751 216	331 699	торговля автомобильными деталями, узлами и принадлежностями
600 891	211 544	торговля оптовая автомобильными деталями, узлами и принадлежностями
150 325	120 155	торговля розничная автомобильными деталями, узлами и принадлежностями
12 695	12 695	торговля мотоциклами, их деталями, узлами и принадлежностями; техническое обслуживание и ремонт мотоциклов
19 659 820	8 745 216	торговля оптовая, кроме оптовой торговли автотранспортными средствами и мотоциклами
... <sup>1)</sup>	207 490	торговля оптовая за вознаграждение или на договорной основе
20 583	17 265	деятельность агентов по оптовой торговле сельскохозяйственным сырьем, живыми животными, текстильным сырьем и полуфабрикатами
119 617	17 761	деятельность агентов по оптовой торговле топливом, рудами, металлами и химическими веществами
47 490	47 490	деятельность агентов по оптовой торговле лесоматериалами и строительными материалами
26 996	19 062	деятельность агентов по оптовой торговле машинами, промышленным оборудованием, судами и летательными аппаратами
26 106	25 277	деятельность агентов по оптовой торговле мебелью, бытовыми товарами, скобяными, ножевыми и прочими металлическими изделиями
14 095	14 095	деятельность агентов по оптовой торговле текстильными изделиями, одеждой, обувью, изделиями из кожи и меха
10 280	8 142	деятельность агентов по оптовой торговле пищевыми продуктами, напитками и табачными изделиями
... <sup>1)</sup>	38 384	деятельность агентов, специализирующихся на оптовой торговле прочими отдельными видами товаров
20 014	20 014	деятельность агентов по оптовой торговле универсальным ассортиментом товаров
693 785	314 231	торговля оптовая сельскохозяйственным сырьем и живыми животными
594 228	305 518	торговля оптовая зерном, необработанным табаком, семенами и кормами для сельскохозяйственных животных
49 056	4 773	торговля оптовая цветами и растениями
23 256	... <sup>1)</sup>	торговля оптовая живыми животными
27 245	1 550	торговля оптовая шкурами и кожей
6 034 473	783 728	торговля оптовая пищевыми продуктами, напитками и табачными изделиями
4 451 874	106 907	торговля оптовая фруктами и овощами
144 628	76 723	торговля оптовая мясом и мясными продуктами
330 538	60 868	торговля оптовая молочными продуктами, яйцами и пищевыми маслами и жирами
498 992	163 984	торговля оптовая напитками
10 996	9 527	торговля оптовая табачными изделиями
83 274	58 106	торговля оптовая сахаром, шоколадом и сахаристыми кондитерскими изделиями
27 596	9 764	торговля оптовая кофе, чаем, какао и пряностями
419 851	246 575	торговля оптовая прочими пищевыми продуктами, включая рыбу, ракообразных и моллюсков
66 724	51 274	торговля оптовая неспециализированная пищевыми продуктами, напитками и табачными изделиями



	Всего	в том числе
		средние предприятия
торговля оптовая непродовольственными потребительскими товарами	2 807 234	357 519
торговля оптовая текстильными изделиями	119 875	... <sup>1)</sup>
торговля оптовая одеждой и обувью	83 640	-
торговля оптовая бытовыми электротоварами	294 625	... <sup>1)</sup>
торговля оптовая изделиями из керамики и стекла и чистящими средствами	577 030	-
торговля оптовая парфюмерными и косметическими товарами	80 290	22 821
торговля оптовая фармацевтической продукцией	929 517	19 957
торговля оптовая мебелью, коврами и осветительным оборудованием	50 547	-
торговля оптовая часами и ювелирными изделиями	20 964	-
торговля оптовая прочими бытовыми товарами	650 746	173 672
торговля оптовая информационным и коммуникационным оборудованием	141 016	... <sup>1)</sup>
торговля оптовая компьютерами, периферийными устройствами к компьютерам и программным обеспечением	66 523	... <sup>1)</sup>
торговля оптовая электронным и телекоммуникационным оборудованием и его запасными частями	74 493	-
торговля оптовая прочими машинами, оборудованием и принадлежностями	2 101 186	173 080
торговля оптовая машинами, оборудованием и инструментами для сельского хозяйства	303 226	-
торговля оптовая станками	57 636	-
торговля оптовая машинами и оборудованием для добычи полезных ископаемых и строительства	37 867	-
торговля оптовая машинами и оборудованием для текстильного, швейного и трикотажного производств	-	-
торговля оптовая офисной мебелью	12 174	-
торговля оптовая прочей офисной техникой и оборудованием	114 255	-
торговля оптовая прочими машинами и оборудованием	1 576 028	173 080
торговля оптовая специализированная прочая	5 323 050	505 746
торговля оптовая твердым, жидким и газообразным топливом и подобными продуктами	1 742 887	... <sup>1)</sup>
торговля оптовая металлами и металлическими рудами	384 469	... <sup>1)</sup>
торговля оптовая лесоматериалами, строительными материалами и санитарно-техническим оборудованием	2 004 679	81 037
торговля оптовая скобяными изделиями, водопроводным и отопительным оборудованием и принадлежностями	417 336	-
торговля оптовая химическими продуктами	602 466	... <sup>1)</sup>
торговля оптовая прочими промежуточными продуктами	46 209	... <sup>1)</sup>
торговля оптовая отходами и ломом	125 004	... <sup>1)</sup>
торговля оптовая неспециализированная	3 549 322	269 191
торговля розничная, кроме торговли автотранспортными средствами и мотоциклами	5 124 706	177 591
торговля розничная в неспециализированных магазинах	1 181 847	125 279
торговля розничная преимущественно пищевыми продуктами, включая напитки, и табачными изделиями в неспециализированных магазинах	907 570	125 279
торговля розничная прочая в неспециализированных магазинах	274 277	-
торговля розничная пищевыми продуктами, напитками и табачными изделиями в специализированных магазинах	756 785	... <sup>1)</sup>
торговля розничная фруктами и овощами в специализированных магазинах	1 301	-
торговля розничная мясом и мясными продуктами в специализированных магазинах	46 325	-
торговля розничная рыбой, ракообразными и моллюсками в специализированных магазинах	357	-
торговля розничная хлебом и хлебобулочными изделиями и кондитерскими изделиями в специализированных магазинах	343 065	-
торговля розничная напитками в специализированных магазинах	258 142	-
торговля розничная табачными изделиями в специализированных магазинах	72	-
торговля розничная прочими пищевыми продуктами в специализированных магазинах	107 523	... <sup>1)</sup>
торговля розничная моторным топливом в специализированных магазинах	702 094	... <sup>1)</sup>
торговля розничная информационным и коммуникационным оборудованием в специализированных магазинах	34 550	-





по категориям:		
малые предприятия		
всего	из них микро-предприятия	
2 449 715	1 384 012	торговля оптовая непродовольственными потребительскими товарами
... <sup>1)</sup>	52 403	торговля оптовая текстильными изделиями
83 640	64 765	торговля оптовая одеждой и обувью
... <sup>1)</sup>	52 139	торговля оптовая бытовыми электротоварами
577 030	530 405	торговля оптовая изделиями из керамики и стекла и чистящими средствами
57 469	22 210	торговля оптовая парфюмерными и косметическими товарами
909 560	433 757	торговля оптовая фармацевтической продукцией
50 547	29 395	торговля оптовая мебелью, коврами и осветительным оборудованием
20 964	6 293	торговля оптовая часами и ювелирными изделиями
477 074	192 645	торговля оптовая прочими бытовыми товарами
... <sup>1)</sup>	76 143	торговля оптовая информационным и коммуникационным оборудованием
... <sup>1)</sup>	49 409	торговля оптовая компьютерами, периферийными устройствами к компьютерам и программным обеспечением
74 493	26 734	торговля оптовая электронным и телекоммуникационным оборудованием и его запасными частями
1 928 106	1 037 937	торговля оптовая прочими машинами, оборудованием и принадлежностями
303 226	123 978	торговля оптовая машинами, оборудованием и инструментами для сельского хозяйства
57 636	47 255	торговля оптовая станками
37 867	32 115	торговля оптовая машинами и оборудованием для добычи полезных ископаемых и строительства
-	-	торговля оптовая машинами и оборудованием для текстильного, швейного и трикотажного производств
12 174	12 174	торговля оптовая офисной мебелью
114 255	59 354	торговля оптовая прочей офисной техникой и оборудованием
1 402 948	763 061	торговля оптовая прочими машинами и оборудованием
4 817 304	2 907 102	торговля оптовая специализированная прочая
... <sup>1)</sup>	957 440	торговля оптовая твердым, жидким и газообразным топливом и подобными продуктами
... <sup>1)</sup>	195 417	торговля оптовая металлами и металлическими рудами
1 923 642	1 327 092	торговля оптовая лесоматериалами, строительными материалами и санитарно-техническим оборудованием
417 336	152 895	торговля оптовая скобяными изделиями, водопроводным и отопительным оборудованием и принадлежностями
... <sup>1)</sup>	180 862	торговля оптовая химическими продуктами
... <sup>1)</sup>	32 859	торговля оптовая прочими промежуточными продуктами
... <sup>1)</sup>	60 537	торговля оптовая отходами и ломом
3 280 131	2 034 573	торговля оптовая неспециализированная
4 947 115	2 768 535	торговля розничная, кроме торговли автотранспортными средствами и мотоциклами
1 056 568	468 965	торговля розничная в неспециализированных магазинах
782 291	312 130	торговля розничная преимущественно пищевыми продуктами, включая напитки, и табачными изделиями в неспециализированных магазинах
274 277	156 835	торговля розничная прочая в неспециализированных магазинах
... <sup>1)</sup>	401 054	торговля розничная пищевыми продуктами, напитками и табачными изделиями в специализированных магазинах
1 301	1 301	торговля розничная фруктами и овощами в специализированных магазинах
46 325	3 761	торговля розничная мясом и мясными продуктами в специализированных магазинах
357	357	торговля розничная рыбой, ракообразными и моллюсками в специализированных магазинах
343 065	182 031	торговля розничная хлебом и хлебобулочными изделиями и кондитерскими изделиями в специализированных магазинах
258 142	149 601	торговля розничная напитками в специализированных магазинах
72	72	торговля розничная табачными изделиями в специализированных магазинах
... <sup>1)</sup>	63 931	торговля розничная прочими пищевыми продуктами в специализированных магазинах
... <sup>1)</sup>	448 013	торговля розничная моторным топливом в специализированных магазинах
34 550	21 572	торговля розничная информационным и коммуникационным оборудованием в специализированных магазинах



	Всего	в том числе
		средние предприятия
торговля розничная компьютерами, периферийными устройствами к ним и программным обеспечением в специализированных магазинах	20 905	-
торговля розничная телекоммуникационным оборудованием, включая розничную торговлю мобильными телефонами, в специализированных магазинах	12 978	-
торговля розничная аудио- и видеотехникой в специализированных магазинах	667	-
торговля розничная прочими бытовыми изделиями в специализированных магазинах	286 135	-
торговля розничная текстильными изделиями в специализированных магазинах	23 147	-
торговля розничная скобяными изделиями, лакокрасочными материалами и стеклом в специализированных магазинах	119 075	-
торговля розничная коврами, ковровыми изделиями, покрытиями для пола и стен в специализированных магазинах	1 626	-
торговля розничная бытовыми электротоварами в специализированных магазинах	1 733	-
торговля розничная мебелью, осветительными приборами и прочими бытовыми изделиями в специализированных магазинах	140 554	-
торговля розничная товарами культурно-развлекательного назначения в специализированных магазинах	36 985	-
торговля розничная книгами в специализированных магазинах	8 090	-
торговля розничная газетами и канцелярскими товарами в специализированных магазинах	10 015	-
торговля розничная музыкальными и видеозаписями в специализированных магазинах	-	-
торговля розничная спортивным оборудованием и спортивными товарами в специализированных магазинах	17 117	-
торговля розничная играми и игрушками в специализированных магазинах	1 763	-
торговля розничная прочими товарами в специализированных магазинах	2 028 841	... <sup>1)</sup>
торговля розничная одеждой в специализированных магазинах	205 636	-
торговля розничная обувью и изделиями из кожи в специализированных магазинах	69 007	-
торговля розничная лекарственными средствами в специализированных магазинах (аптеках)	807 685	-
торговля розничная изделиями, применяемыми в медицинских целях, ортопедическими изделиями в специализированных магазинах	55 699	-
торговля розничная косметическими и товарами личной гигиены в специализированных магазинах	110 889	... <sup>1)</sup>
торговля розничная цветами и другими растениями, семенами, удобрениями, домашними животными и кормами для домашних животных в специализированных магазинах	18 377	-
торговля розничная часами и ювелирными изделиями в специализированных магазинах	180 046	-
торговля розничная прочая в специализированных магазинах	581 502	-
торговля розничная бывшими в употреблении товарами в магазинах	-	-
торговля розничная в нестационарных торговых объектах и на рынках	4 555	-
торговля розничная в нестационарных торговых объектах и на рынках пищевыми продуктами, напитками и табачной продукцией	4 555	-
торговля розничная в нестационарных торговых объектах и на рынках текстилем, одеждой и обувью	-	-
торговля розничная в нестационарных торговых объектах и на рынках прочими товарами	-	-
торговля розничная вне магазинов, палаток, рынков	92 914	... <sup>1)</sup>
торговля розничная по почте или по информационно-коммуникационной сети Интернет	82 241	... <sup>1)</sup>
торговля розничная прочая вне магазинов, палаток, рынков	10 673	-

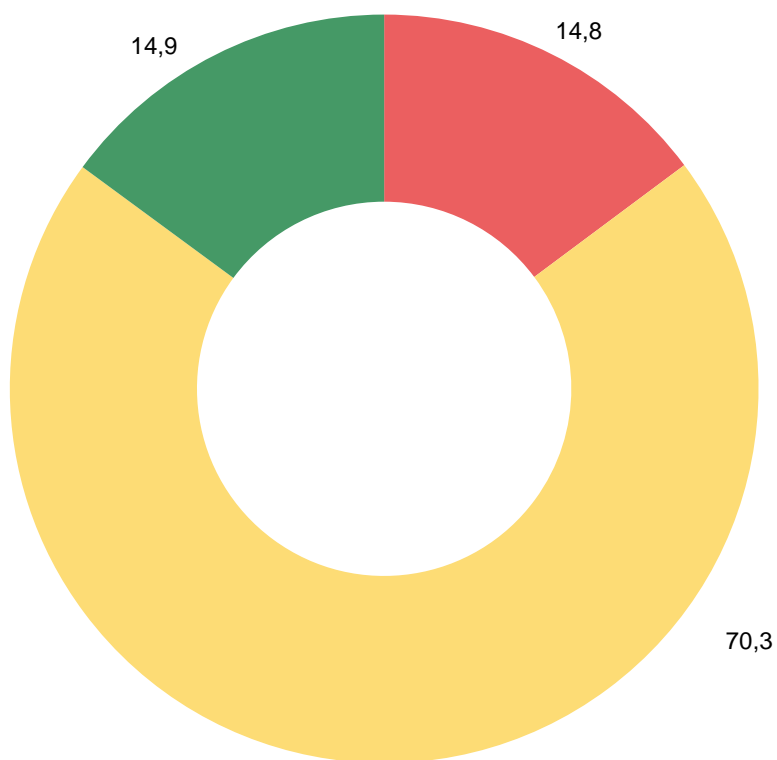


по категориям:		
малые предприятия		
всего	из них микро-предприятия	
20 905	20 905	торговля розничная компьютерами, периферийными устройствами к ним и программным обеспечением в специализированных магазинах
12 978	-	торговля розничная телекоммуникационным оборудованием, включая розничную торговлю мобильными телефонами, в специализированных магазинах
667	667	торговля розничная аудио- и видеотехникой в специализированных магазинах
286 135	217 779	торговля розничная прочими бытовыми изделиями в специализированных магазинах
23 147	8 757	торговля розничная текстильными изделиями в специализированных магазинах
119 075	83 034	торговля розничная скобяными изделиями, лакокрасочными материалами и стеклом в специализированных магазинах
1 626	-	торговля розничная коврами, ковровыми изделиями, покрытиями для пола и стен в специализированных магазинах
1 733	1 227	торговля розничная бытовыми электротоварами в специализированных магазинах
140 554	124 761	торговля розничная мебелью, осветительными приборами и прочими бытовыми изделиями в специализированных магазинах
36 985	33 877	торговля розничная товарами культурно-развлекательного назначения в специализированных магазинах
8 090	8 090	торговля розничная книгами в специализированных магазинах
10 015	6 907	торговля розничная газетами и канцелярскими товарами в специализированных магазинах
-	-	торговля розничная музыкальными и видеозаписями в специализированных магазинах
17 117	17 117	торговля розничная спортивным оборудованием и спортивными товарами в специализированных магазинах
1 763	1 763	торговля розничная играми и игрушками в специализированных магазинах
... <sup>1)</sup>	1 090 282	торговля розничная прочими товарами в специализированных магазинах
205 636	111 332	торговля розничная одеждой в специализированных магазинах
69 007	58 242	торговля розничная обувью и изделиями из кожи в специализированных магазинах
807 685	306 885	торговля розничная лекарственными средствами в специализированных магазинах (аптеках)
55 699	12 544	торговля розничная изделиями, применяемыми в медицинских целях, ортопедическими изделиями в специализированных магазинах
... <sup>1)</sup>	101 274	торговля розничная косметическими и товарами личной гигиены в специализированных магазинах
18 377	10 032	торговля розничная цветами и другими растениями, семенами, удобрениями, домашними животными и кормами для домашних животных в специализированных магазинах
180 046	33 650	торговля розничная часами и ювелирными изделиями в специализированных магазинах
581 502	456 323	торговля розничная прочая в специализированных магазинах
-	-	торговля розничная бывшими в употреблении товарами в магазинах
4 555	-	торговля розничная в нестационарных торговых объектах и на рынках
4 555	-	торговля розничная в нестационарных торговых объектах и на рынках пищевыми продуктами, напитками и табачной продукцией
-	-	торговля розничная в нестационарных торговых объектах и на рынках текстилем, одеждой и обувью
-	-	торговля розничная в нестационарных торговых объектах и на рынках прочими товарами
... <sup>1)</sup>	86 993	торговля розничная вне магазинов, палаток, рынков
... <sup>1)</sup>	82 133	торговля розничная по почте или по информационно-коммуникационной сети Интернет
10 673	4 860	торговля розничная прочая вне магазинов, палаток, рынков



#### 4.90. СТРУКТУРА ОСНОВНЫХ ФОНДОВ ПО ВИДУ ЭКОНОМИЧЕСКОЙ ДЕЯТЕЛЬНОСТИ "ТОРГОВЛЯ ОПТОВАЯ И РОЗНИЧНАЯ; РЕМОНТ АВТОТРАНСПОРТНЫХ СРЕДСТВ И МОТОЦИКЛОВ"

(на конец года по полной учетной стоимости; в процентах к итогу)



■ Торговля оптовая и розничная автотранспортными средствами и мотоциклами и их ремонт

■ Торговля оптовая, кроме оптовой торговли автотранспортными средствами и мотоциклами

■ Торговля розничная, кроме торговли автотранспортными средствами и мотоциклами



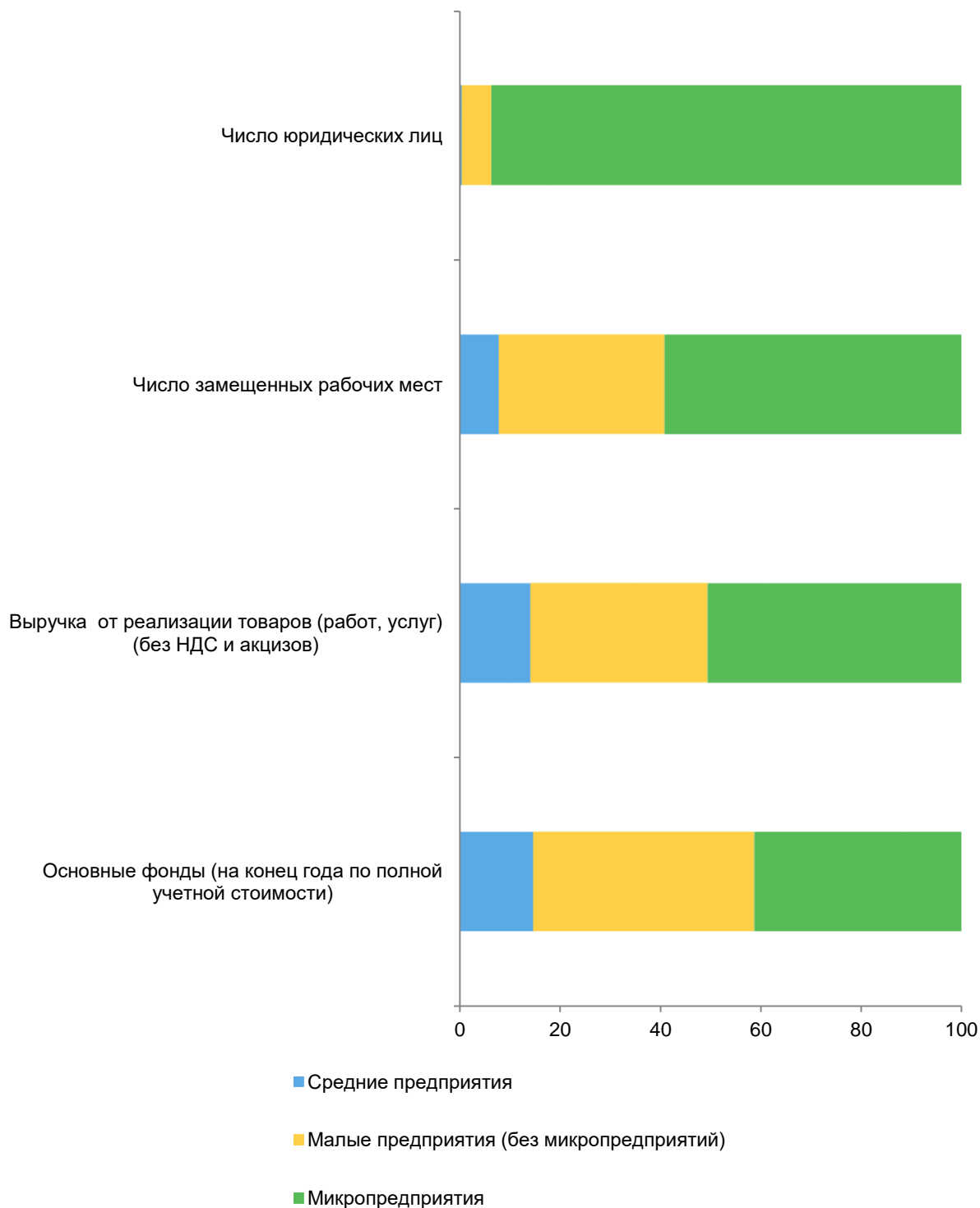
**4.91. ОСНОВНЫЕ ФОНДЫ ПО ВИДУ ЭКОНОМИЧЕСКОЙ ДЕЯТЕЛЬНОСТИ  
"ТОРГОВЛЯ ОПТОВАЯ И РОЗНИЧНАЯ; РЕМОНТ АВТОТРАНСПОРТНЫХ СРЕДСТВ И  
МОТОЦИКЛОВ" ПО МУНИЦИПАЛЬНЫМ ОБРАЗОВАНИЯМ  
НОВОСИБИРСКОЙ ОБЛАСТИ**

(на конец года по полной учетной стоимости; тысяч рублей)

	Торговля оптовая и розничная; ремонт автотранспортных средств и мотоциклов	в том числе по видам экономической деятельности:		
		торговля оптовая и розничная автотранспортными средствами и мотоциклами и их ремонт	торговля оптовая, кроме оптовой торговли автотранспортными средствами и мотоциклами	торговля розничная, кроме торговли автотранспортными средствами и мотоциклами
<b>Новосибирская область</b>	<b>34 272 898</b>	<b>5 068 299</b>	<b>24 079 893</b>	<b>5 124 706</b>
<b>Городские округа</b>	<b>27 084 239</b>	<b>4 793 106</b>	<b>18 104 255</b>	<b>4 186 878</b>
г. Новосибирск	25 792 066	4 705 762	17 147 004	3 939 300
г. Бердск	435 055	33 560	222 515	178 980
г. Искитим	164 772	52 713	72 926	39 133
г. Обь	531 460	-	512 612	18 848
р.п. Кольцово	160 886	1 071	149 198	10 617
<b>Муниципальные районы</b>	<b>7 188 513</b>	<b>275 193</b>	<b>5 975 492</b>	<b>937 828</b>
Баганский	6 889	... <sup>1)</sup>	6 889	... <sup>1)</sup>
Барабинский	39 858	... <sup>1)</sup>	12 692	27 166
Болотнинский	835	-	429	406
Венгеровский	30 456	... <sup>1)</sup>	-	30 456
Доволенский	22 293	-	... <sup>1)</sup>	18 670
Здвинский	... <sup>1)</sup>	-	... <sup>1)</sup>	... <sup>1)</sup>
Искитимский	65 421	-	37 498	27 923
Карасукский	27 233	-	180	27 053
Каргатский	88 597	... <sup>1)</sup>	74 593	14 004
Колыванский	58 140	-	53 645	4 495
Коченевский	56 983	-	5 258	51 725
Кочковский	71 667	... <sup>1)</sup>	... <sup>1)</sup>	30 186
Краснозерский	96 148	7 137	5 370	83 641
Куйбышевский	37 025	54	13 717	23 254
Купинский	15 963	-	13 963	2 000
Кыштовский	-	-	-	-
Маслянинский	34 896	... <sup>1)</sup>	32 355	1 000
Мошковский	4 316 725	210	4 299 433	17 082
Новосибирский	1 587 623	255 439	1 010 189	321 995
Ордынский	7 119	-	1 822	5 297
Северный	-	-	... <sup>1)</sup>	-
Сузунский	17 730	... <sup>1)</sup>	-	17 730
Татарский	108 842	... <sup>1)</sup>	25 459	83 383
Тогучинский	80 117	940	11 244	67 933
Убинский	22 359	... <sup>1)</sup>	... <sup>1)</sup>	21 878
Усть-Таркский	4 906	-	2 711	2 195
Чановский	306 578	... <sup>1)</sup>	281 283	25 295
Черепановский	52 185	-	46 854	5 331
Чистоозерный	10 212	-	-	10 212
Чулымский	21 238	-	... <sup>1)</sup>	17 043



**4.92. СТРУКТУРА ОСНОВНЫХ ПОКАЗАТЕЛЕЙ ДЕЯТЕЛЬНОСТИ ПО ВИДУ ЭКОНОМИЧЕСКОЙ ДЕЯТЕЛЬНОСТИ "ТОРГОВЛЯ ОПТОВАЯ И РОЗНИЧНАЯ; РЕМОНТ АВТОТРАНСПОРТНЫХ СРЕДСТВ И МОТОЦИКЛОВ" ПО КАТЕГОРИЯМ**  
(в процентах)





## **ТРАНСПОРТИРОВКА И ХРАНЕНИЕ**

#### 4.93. ЧИСЛО ЮРИДИЧЕСКИХ ЛИЦ ПО ВИДУ "ТРАНСПОРТИРОВКА И

(единиц)

	Юридические лица		в том числе	
			средние предприятия	
	всего	из них осуществлявшие деятельность в 2020 г.	всего	из них осуществлявшие деятельность в 2020 г.
<b>Транспортировка и хранение</b>	<b>4 286</b>	<b>3 155</b>	<b>18</b>	<b>17</b>
из них:				
деятельность сухопутного и трубопроводного транспорта	1 945	1 462	11	10
деятельность железнодорожного транспорта: междугородные и международные пассажирские перевозки	20	17	-	-
деятельность железнодорожного транспорта: грузовые перевозки	90	78	2	2
деятельность прочего сухопутного пассажирского транспорта	263	191	2	2
деятельность сухопутного пассажирского транспорта: перевозки пассажиров в городском и пригородном сообщении	118	86	2	2
деятельность легкового такси и арендованных легковых автомобилей с водителем	112	78	-	-
деятельность прочего сухопутного пассажирского транспорта, не включенная в другие группировки	33	27	-	-
деятельность автомобильного грузового транспорта и услуги по перевозкам	1 569	1 175	7	6
деятельность автомобильного грузового транспорта	1 381	1 034	6	5
предоставление услуг по перевозкам	188	141	1	1
деятельность трубопроводного транспорта	3	1	-	-
деятельность водного транспорта	25	13	-	-
деятельность внутреннего водного пассажирского транспорта	13	6	-	-
деятельность внутреннего водного грузового транспорта	11	7	-	-
деятельность воздушного и космического транспорта	9	5	-	-
деятельность пассажирского воздушного транспорта	4	2	-	-
деятельность грузового воздушного транспорта и космического транспорта	5	3	-	-
деятельность грузового воздушного транспорта	5	3	-	-
складское хозяйство и вспомогательная транспортная деятельность	2 218	1 602	7	7
деятельность по складированию и хранению	302	158	2	2
деятельность транспортная вспомогательная	1 916	1 444	5	5
деятельность вспомогательная, связанная с сухопутным транспортом	214	142	-	-
деятельность вспомогательная, связанная с водным транспортом	7	2	-	-
деятельность вспомогательная, связанная с воздушным и космическим транспортом	41	31	-	-
транспортная обработка грузов	134	99	1	1
деятельность вспомогательная прочая, связанная с перевозками	1 520	1 170	4	4
деятельность почтовой связи и курьерская деятельность	89	73	-	-
деятельность почтовой связи общего пользования	18	14	-	-
деятельность почтовой связи прочая и курьерская деятельность	71	59	-	-





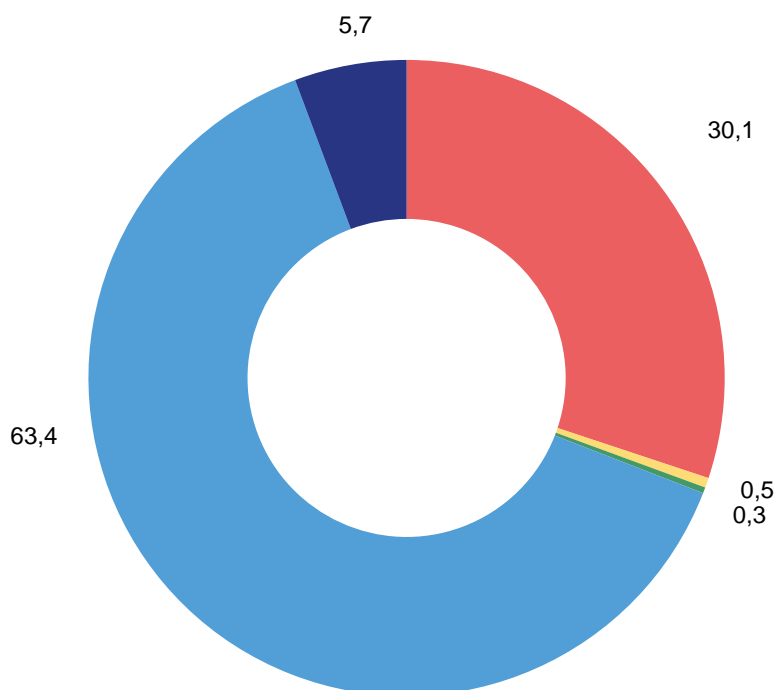
## ЭКОНОМИЧЕСКОЙ ДЕЯТЕЛЬНОСТИ "ХРАНЕНИЕ"

по категориям:				
малые предприятия				
всего		из них микропредприятия		
всего	из них осуществлявшие деятельность в 2020 г.	всего	из них осуществлявшие деятельность в 2020 г.	
4 268	3 138	3 969	2 855	<b>Транспортировка и хранение</b>
1 934	1 452	1 785	1 309	из них: деятельность сухопутного и трубопроводного транспорта
20	17	19	16	деятельность железнодорожного транспорта: междугородные и международные пассажирские перевозки
88	76	82	70	деятельность железнодорожного транспорта: грузовые перевозки
261	189	214	143	деятельность прочего сухопутного пассажирского транспорта
116	84	79	48	деятельность сухопутного пассажирского транспорта: перевозки пассажиров в городском и пригородном сообщении
112	78	111	77	деятельность легкового такси и арендованных легковых автомобилей с водителем
33	27	24	18	деятельность прочего сухопутного пассажирского транспорта, не включенная в другие группировки
1 562	1 169	1 467	1 079	деятельность автомобильного грузового транспорта и услуги по перевозкам
1 375	1 029	1 284	943	деятельность автомобильного грузового транспорта
187	140	183	136	предоставление услуг по перевозкам
3	1	3	1	деятельность трубопроводного транспорта
25	13	21	9	деятельность водного транспорта
13	6	11	4	деятельность внутреннего водного пассажирского транспорта
11	7	9	5	деятельность внутреннего водного грузового транспорта
9	5	8	4	деятельность воздушного и космического транспорта
4	2	4	2	деятельность пассажирского воздушного транспорта
5	3	4	2	деятельность грузового воздушного транспорта и космического транспорта
5	3	4	2	деятельность грузового воздушного транспорта
2 211	1 595	2 075	1 469	складское хозяйство и вспомогательная транспортная деятельность
300	156	264	122	деятельность по складированию и хранению
1 911	1 439	1 811	1 347	деятельность транспортная вспомогательная
214	142	205	133	деятельность вспомогательная, связанная с сухопутным транспортом
7	2	6	1	деятельность вспомогательная, связанная с водным транспортом
41	31	35	25	деятельность вспомогательная, связанная с воздушным и космическим транспортом
133	98	116	83	транспортная обработка грузов
1 516	1 166	1 449	1 105	деятельность вспомогательная прочая, связанная с перевозками
89	73	80	64	деятельность почтовой связи и курьерская деятельность
18	14	14	10	деятельность почтовой связи общего пользования
71	59	66	54	деятельность почтовой связи прочая и курьерская деятельность



#### 4.94. СТРУКТУРА ЮРИДИЧЕСКИХ ЛИЦ ПО ВИДУ ЭКОНОМИЧЕСКОЙ ДЕЯТЕЛЬНОСТИ "ТРАНСПОРТИРОВКА И ХРАНЕНИЕ"

(в процентах к итогу)



■ Деятельность сухопутного и трубопроводного транспорта

■ Деятельность водного транспорта

■ Деятельность воздушного и космического транспорта

■ Складское хозяйство и вспомогательная транспортная деятельность

■ Деятельность почтовой связи и курьерская деятельность



**4.95. ЧИСЛО ЮРИДИЧЕСКИХ ЛИЦ ПО ВИДУ ЭКОНОМИЧЕСКОЙ ДЕЯТЕЛЬНОСТИ  
"ТРАНСПОРТИРОВКА И ХРАНЕНИЕ"  
ПО МУНИЦИПАЛЬНЫМ ОБРАЗОВАНИЯМ НОВОСИБИРСКОЙ ОБЛАСТИ  
(единиц)**

	Транспортировка и хранение	в том числе по видам экономической деятельности:				
		деятельность сухопутного и трубопроводного транспорта	деятельность водного транспорта	деятельность воздушного и космического транспорта	складское хозяйство и вспомогательная транспортная деятельность	деятельность почтовой связи и курьерская деятельность
<b>Новосибирская область</b>	<b>4 286</b>	<b>1 945</b>	<b>25</b>	<b>9</b>	<b>2 218</b>	<b>89</b>
<b>Городские округа</b>	<b>3 877</b>	<b>1 711</b>	<b>24</b>	<b>8</b>	<b>2 048</b>	<b>86</b>
г. Новосибирск	3 665	1 583	24	8	1 967	83
г. Бердск	98	53	-	-	44	1
г. Искитим	61	47	-	-	14	-
г. Обь	32	16	-	-	14	2
р.п. Кольцово	21	12	-	-	9	-
<b>Муниципальные районы</b>	<b>409</b>	<b>234</b>	<b>1</b>	<b>1</b>	<b>170</b>	<b>3</b>
Баганский	1	-	-	-	1	-
Барабинский	3	2	-	-	1	-
Болотнинский	12	8	-	-	4	-
Венгеровский	2	2	-	-	-	-
Доволенский	-	-	-	-	-	-
Здвинский	3	1	-	-	2	-
Искитимский	32	18	-	-	13	1
Карасукский	5	3	-	-	2	-
Каргатский	1	-	-	-	1	-
Колыванский	9	8	-	-	1	-
Коченевский	14	7	-	-	7	-
Кочковский	1	1	-	-	-	-
Краснозерский	6	3	-	-	3	-
Куйбышевский	22	15	-	-	7	-
Купинский	5	4	-	-	1	-
Кыштовский	2	1	-	-	1	-
Маслянинский	13	8	-	-	5	-
Мошковский	17	7	-	-	10	-
Новосибирский	195	107	1	1	84	2
Ордынский	9	5	-	-	4	-
Северный	2	2	-	-	-	-
Сузунский	3	2	-	-	1	-
Татарский	14	8	-	-	6	-
Тогучинский	18	13	-	-	5	-
Убинский	1	-	-	-	1	-
Усть-Таркский	2	1	-	-	1	-
Чановский	2	1	-	-	1	-
Черепановский	9	4	-	-	5	-
Чистоозерный	2	-	-	-	2	-
Чулымский	4	3	-	-	1	-



## 4.96. ЧИСЛО ЗАМЕЩЕННЫХ ПО ВИДУ ЭКОНОМИЧЕСКОЙ ДЕЯТЕЛЬНОСТИ

(Человек)

	Всего		в том числе	
			средние предприятия	
	число замещенных рабочих мест	из них работниками списочного состава	число замещенных рабочих мест	из них работниками списочного состава
<b>Транспортировка и хранение</b>	<b>23 204</b>	<b>21 699</b>	<b>2 095</b>	<b>1 941</b>
из них:				
деятельность сухопутного и трубопроводного транспорта	11 700	11 011	1 398	1 377
деятельность железнодорожного транспорта: междугородные и международные пассажирские перевозки	81	72	-	-
деятельность железнодорожного транспорта: грузовые перевозки	707	655	... <sup>1)</sup>	... <sup>1)</sup>
деятельность прочего сухопутного пассажирского транспорта	2 689	2 567	... <sup>1)</sup>	... <sup>1)</sup>
деятельность сухопутного пассажирского транспорта: перевозки пассажиров в городском и пригородном сообщении	2 187	2 132	... <sup>1)</sup>	... <sup>1)</sup>
деятельность легкового такси и арендованных легковых автомобилей с водителем	163	139	-	-
деятельность прочего сухопутного пассажирского транспорта, не включенная в другие группировки	339	296	-	-
деятельность автомобильного грузового транспорта и услуги по перевозкам	8 221	7 716	848	836
деятельность автомобильного грузового транспорта	7 756	7 292	... <sup>1)</sup>	... <sup>1)</sup>
предоставление услуг по перевозкам	465	424	... <sup>1)</sup>	... <sup>1)</sup>
деятельность трубопроводного транспорта	... <sup>1)</sup>	... <sup>1)</sup>	-	-
деятельность водного транспорта	118	112	-	-
деятельность внутреннего водного пассажирского транспорта	40	38	-	-
деятельность внутреннего водного грузового транспорта	78	74	-	-
деятельность воздушного и космического транспорта	15	11	-	-
деятельность пассажирского воздушного транспорта	... <sup>1)</sup>	... <sup>1)</sup>	-	-
деятельность грузового воздушного транспорта и космического транспорта	10	7	-	-
деятельность грузового воздушного транспорта	10	7	-	-
складское хозяйство и вспомогательная транспортная деятельность	10 765	10 066	697	564
деятельность по складированию и хранению	2 453	2 353	... <sup>1)</sup>	... <sup>1)</sup>
деятельность транспортная вспомогательная	8 312	7 713	... <sup>1)</sup>	... <sup>1)</sup>
деятельность вспомогательная, связанная с сухопутным транспортом	959	906	-	-
деятельность вспомогательная, связанная с водным транспортом	... <sup>1)</sup>	... <sup>1)</sup>	-	-
деятельность вспомогательная, связанная с воздушным и космическим транспортом	... <sup>1)</sup>	... <sup>1)</sup>	-	-
транспортная обработка грузов	1 219	1 146	... <sup>1)</sup>	... <sup>1)</sup>
деятельность вспомогательная прочая, связанная с перевозками	5 787	5 373	391	272
деятельность почтовой связи и курьерская деятельность	606	499	-	-
деятельность почтовой связи общего пользования	185	180	-	-
деятельность почтовой связи прочая и курьерская деятельность	421	319	-	-



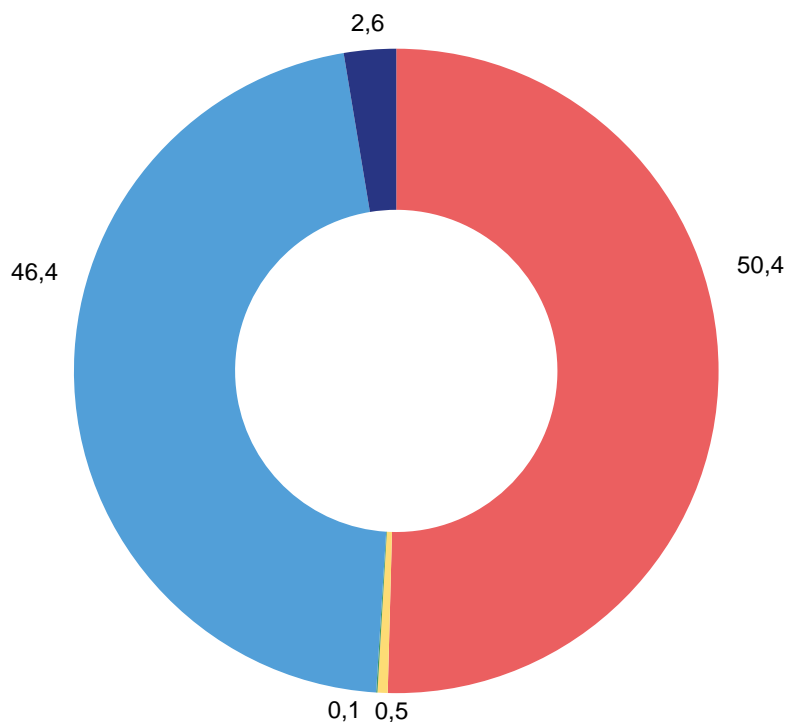
## РАБОЧИХ МЕСТ "ТРАНСПОРТИРОВКА И ХРАНЕНИЕ"

по категориям:				
малые предприятия				
всего		из них микропредприятия		
число замещенных рабочих мест	из них работниками списочного состава	число замещенных рабочих мест	из них работниками списочного состава	
21 108	19 758	11 777	10 821	<b>Транспортировка и хранение</b>
10 301	9 634	5 563	5 063	из них: деятельность сухопутного и трубопроводного транспорта
81	72	70	61	деятельность железнодорожного транспорта: междугородные и международные пассажирские перевозки
... <sup>1)</sup>	... <sup>1)</sup>	229	219	деятельность железнодорожного транспорта: грузовые перевозки
... <sup>1)</sup>	... <sup>1)</sup>	480	437	деятельность прочего сухопутного пассажирского транспорта
... <sup>1)</sup>	... <sup>1)</sup>	254	250	деятельность сухопутного пассажирского транспорта: перевозки пассажиров в городском и пригородном сообщении
163	139	162	139	деятельность легкового такси и арендованных легковых автомобилей с водителем
339	296	63	49	деятельность прочего сухопутного пассажирского транспорта, не включенная в другие группировки
7 373	6 880	4 783	4 345	деятельность автомобильного грузового транспорта и услуги по перевозкам
... <sup>1)</sup>	... <sup>1)</sup>	4 380	3 981	деятельность автомобильного грузового транспорта
... <sup>1)</sup>	... <sup>1)</sup>	403	364	предоставление услуг по перевозкам
... <sup>1)</sup>	... <sup>1)</sup>	... <sup>1)</sup>	... <sup>1)</sup>	деятельность трубопроводного транспорта
118	112	51	51	деятельность водного транспорта
40	38	22	22	деятельность внутреннего водного пассажирского транспорта
78	74	29	29	деятельность внутреннего водного грузового транспорта
15	11	12	8	деятельность воздушного и космического транспорта
... <sup>1)</sup>	... <sup>1)</sup>	... <sup>1)</sup>	... <sup>1)</sup>	деятельность пассажирского воздушного транспорта
10	7	... <sup>1)</sup>	... <sup>1)</sup>	деятельность грузового воздушного транспорта и космического транспорта
10	7	... <sup>1)</sup>	... <sup>1)</sup>	деятельность грузового воздушного транспорта
10 068	9 502	5 908	5 463	складское хозяйство и вспомогательная транспортная деятельность
... <sup>1)</sup>	... <sup>1)</sup>	764	716	деятельность по складированию и хранению
... <sup>1)</sup>	... <sup>1)</sup>	5 145	4 747	деятельность транспортная вспомогательная
959	906	515	472	деятельность вспомогательная, связанная с сухопутным транспортом
... <sup>1)</sup>	... <sup>1)</sup>	... <sup>1)</sup>	... <sup>1)</sup>	деятельность вспомогательная, связанная с водным транспортом
... <sup>1)</sup>	... <sup>1)</sup>	... <sup>1)</sup>	... <sup>1)</sup>	деятельность вспомогательная, связанная с воздушным и космическим транспортом
... <sup>1)</sup>	... <sup>1)</sup>	604	539	транспортная обработка грузов
5 396	5 101	3 830	3 574	деятельность вспомогательная прочая, связанная с перевозками
606	499	243	236	деятельность почтовой связи и курьерская деятельность
185	180	53	50	деятельность почтовой связи общего пользования
421	319	190	186	деятельность почтовой связи прочая и курьерская деятельность



#### 4.97. СТРУКТУРА ЗАМЕЩЕННЫХ РАБОЧИХ МЕСТ ПО ВИДУ ЭКОНОМИЧЕСКОЙ ДЕЯТЕЛЬНОСТИ "ТРАНСПОРТИРОВКА И ХРАНЕНИЕ"

(в процентах к итогу)



■ Деятельность сухопутного и трубопроводного транспорта

■ Деятельность водного транспорта

■ Деятельность воздушного и космического транспорта

■ Складское хозяйство и вспомогательная транспортная деятельность

■ Деятельность почтовой связи и курьерская деятельность



**4.98 ЧИСЛО ЗАМЕЩЕННЫХ РАБОЧИХ МЕСТ ПО ВИДУ ЭКОНОМИЧЕСКОЙ ДЕЯТЕЛЬНОСТИ  
"ТРАНСПОРТИРОВКА И ХРАНЕНИЕ"  
ПО МУНИЦИПАЛЬНЫМ ОБРАЗОВАНИЯМ НОВОСИБИРСКОЙ ОБЛАСТИ  
(человек)**

	Транспортировка и хранение	в том числе по видам экономической деятельности:				
		деятельность сухопутного и трубопроводного транспорта	деятельность водного транспорта	деятельность воздушного и космического транспорта	складское хозяйство и вспомогательная транспортная деятельность	деятельность почтовой связи и курьерская деятельность
<b>Новосибирская область</b>	<b>23 204</b>	<b>11 700</b>	<b>118</b>	<b>15</b>	<b>10 765</b>	<b>606</b>
<b>Городские округа</b>	<b>19 601</b>	<b>9 938</b>	... <sup>1)</sup>	<b>15</b>	<b>8 944</b>	... <sup>1)</sup>
г. Новосибирск	18 105	8 854	... <sup>1)</sup>	15	8 535	... <sup>1)</sup>
г. Бердск	726	520	-	-	205	... <sup>1)</sup>
г. Искитим	397	304	-	-	93	-
г. Обь	340	245	-	-	94	... <sup>1)</sup>
р.п. Кольцово	33	16	-	-	17	-
<b>Муниципальные районы</b>	<b>3 602</b>	<b>1 762</b>	... <sup>1)</sup>	-	<b>1 821</b>	... <sup>1)</sup>
Баганский	... <sup>1)</sup>	-	-	-	... <sup>1)</sup>	-
Барабинский	... <sup>1)</sup>	... <sup>1)</sup>	-	-	... <sup>1)</sup>	-
Болотнинский	113	... <sup>1)</sup>	-	-	107	-
Венгеровский	... <sup>1)</sup>	... <sup>1)</sup>	-	-	-	-
Доволенский	-	-	-	-	-	-
Здвинский	199	... <sup>1)</sup>	-	-	... <sup>1)</sup>	-
Искитимский	217	184	-	-	32	... <sup>1)</sup>
Карасукский	64	16	-	-	... <sup>1)</sup>	-
Каргатский	... <sup>1)</sup>	-	-	-	... <sup>1)</sup>	-
Копыванский	9	8	-	-	... <sup>1)</sup>	-
Коченевский	59	4	-	-	55	-
Кочковский	... <sup>1)</sup>	... <sup>1)</sup>	-	-	-	-
Краснозерский	171	73	-	-	... <sup>1)</sup>	-
Куйбышевский	413	239	-	-	174	-
Купинский	8	... <sup>1)</sup>	-	-	... <sup>1)</sup>	-
Кыштовский	... <sup>1)</sup>	... <sup>1)</sup>	-	-	... <sup>1)</sup>	-
Маслянинский	104	52	-	-	51	-
Мошковский	51	6	-	-	45	-
Новосибирский	1 032	638	... <sup>1)</sup>	-	374	... <sup>1)</sup>
Ордынский	63	31	-	-	32	-
Северный	... <sup>1)</sup>	... <sup>1)</sup>	-	-	-	-
Сузунский	... <sup>1)</sup>	... <sup>1)</sup>	-	-	-	-
Татарский	168	86	-	-	... <sup>1)</sup>	-
Тогучинский	211	12	-	-	199	-
Убинский	... <sup>1)</sup>	-	-	-	... <sup>1)</sup>	-
Усть-Таркский	... <sup>1)</sup>	... <sup>1)</sup>	-	-	... <sup>1)</sup>	-
Чановский	... <sup>1)</sup>	... <sup>1)</sup>	-	-	... <sup>1)</sup>	-
Черепановский	78	37	-	-	41	-
Чистоозерный	... <sup>1)</sup>	-	-	-	... <sup>1)</sup>	-
Чулымский	78	77	-	-	... <sup>1)</sup>	-



**4.99. ОПЛАТА ТРУДА В РАСЧЕТЕ НА ОДНО ЗАМЕЩЕННОЕ РАБОЧЕЕ МЕСТО  
(В СРЕДНЕМ ЗА МЕСЯЦ) ПО ВИДУ ЭКОНОМИЧЕСКОЙ ДЕЯТЕЛЬНОСТИ  
"ТРАНСПОРТИРОВКА И ХРАНЕНИЕ"**

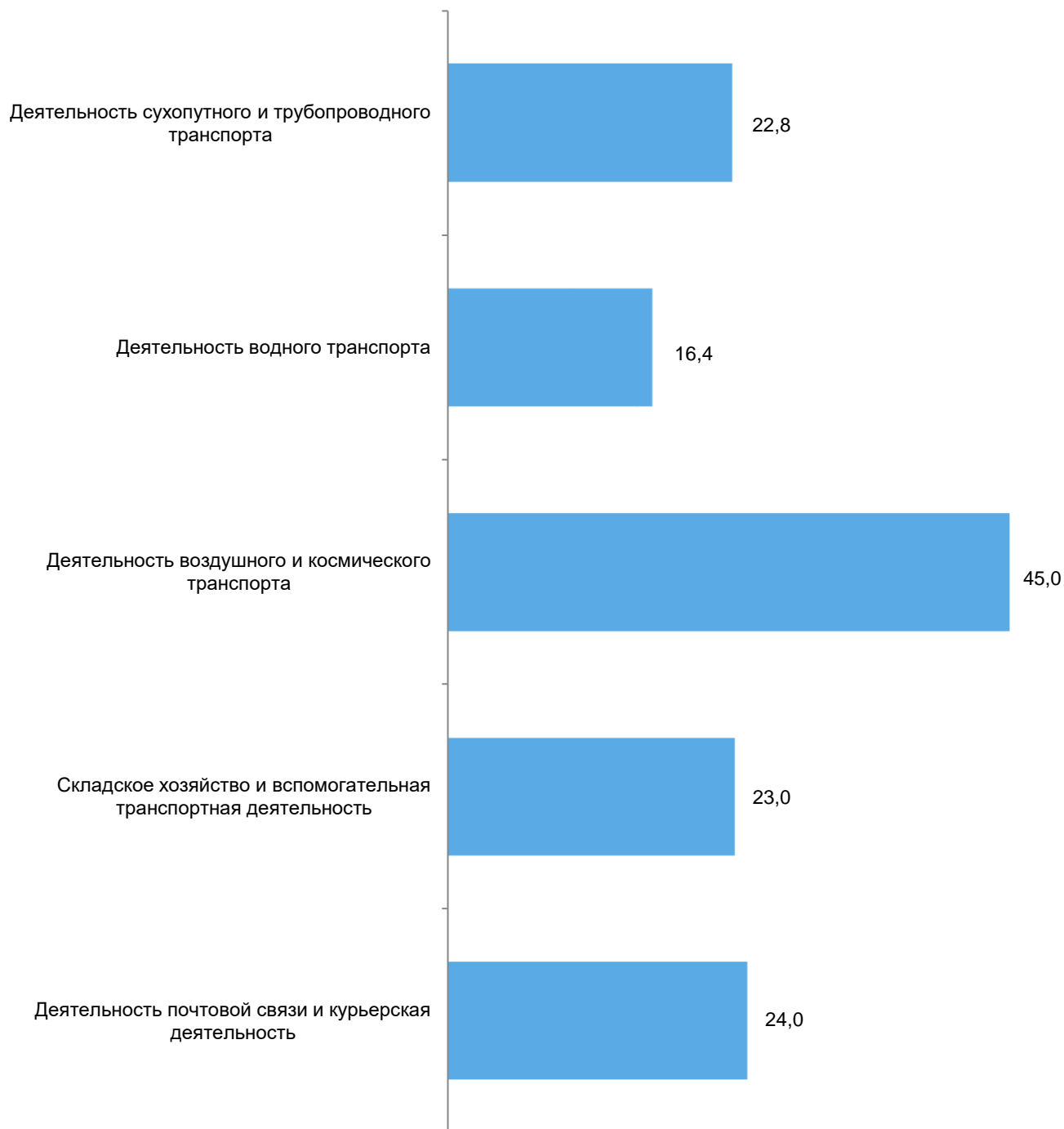
(рублей)

	Всего	в том числе по категориям:		
		средние предприятия	малые предприятия	
			всего	из них микро-предприятия
<b>Транспортировка и хранение</b>	<b>22 900</b>	<b>37 045</b>	<b>21 496</b>	<b>19 520</b>
из них:				
деятельность сухопутного и трубопроводного транспорта	22 818	40 987	20 352	19 236
деятельность железнодорожного транспорта: междугородные и международные пассажирские перевозки	20 556	-	20 556	20 475
деятельность железнодорожного транспорта: грузовые перевозки	33 190	... <sup>1)</sup>	... <sup>1)</sup>	19 325
деятельность прочего сухопутного пассажирского транспорта	18 396	... <sup>1)</sup>	... <sup>1)</sup>	12 757
деятельность сухопутного пассажирского транспорта: перевозки пассажиров в городском и пригородном сообщении	18 968	... <sup>1)</sup>	... <sup>1)</sup>	14 742
деятельность легкового такси и арендованных легковых автомобилей с водителем	8 681	-	8 681	8 622
деятельность прочего сухопутного пассажирского транспорта, не включенная в другие группировки	19 368	-	19 368	15 374
деятельность автомобильного грузового транспорта и услуги по перевозкам	23 391	47 974	20 562	19 854
деятельность автомобильного грузового транспорта	23 608	... <sup>1)</sup>	... <sup>1)</sup>	20 333
предоставление услуг по перевозкам	19 774	... <sup>1)</sup>	... <sup>1)</sup>	14 639
деятельность трубопроводного транспорта	... <sup>1)</sup>	-	... <sup>1)</sup>	... <sup>1)</sup>
деятельность водного транспорта	16 402	-	16 402	11 682
деятельность внутреннего водного пассажирского транспорта	18 571	-	18 571	13 879
деятельность внутреннего водного грузового транспорта	15 290	-	15 290	10 016
деятельность воздушного и космического транспорта	45 026	-	45 026	48 459
деятельность пассажирского воздушного транспорта	... <sup>1)</sup>	-	... <sup>1)</sup>	... <sup>1)</sup>
деятельность грузового воздушного транспорта и космического транспорта	41 356	-	41 356	... <sup>1)</sup>
деятельность грузового воздушного транспорта	41 356	-	41 356	... <sup>1)</sup>
складское хозяйство и вспомогательная транспортная деятельность	22 968	29 135	22 541	20 039
деятельность по складированию и хранению	24 450	... <sup>1)</sup>	... <sup>1)</sup>	23 198
деятельность транспортная вспомогательная	22 531	... <sup>1)</sup>	... <sup>1)</sup>	19 570
деятельность вспомогательная, связанная с сухопутным транспортом	22 308	-	22 308	18 190
деятельность вспомогательная, связанная с водным транспортом	... <sup>1)</sup>	-	... <sup>1)</sup>	... <sup>1)</sup>
деятельность вспомогательная, связанная с воздушным и космическим транспортом	... <sup>1)</sup>	-	... <sup>1)</sup>	... <sup>1)</sup>
транспортная обработка грузов	25 969	... <sup>1)</sup>	... <sup>1)</sup>	26 695
деятельность вспомогательная прочая, связанная с перевозками	21 812	22 696	21 748	18 698
деятельность почтовой связи и курьерская деятельность	23 970	-	23 970	13 581
деятельность почтовой связи общего пользования	22 200	-	22 200	14 710
деятельность почтовой связи прочая и курьерская деятельность	24 748	-	24 748	13 265





**4.100. ОПЛАТА ТРУДА В РАСЧЕТЕ НА ОДНО ЗАМЕЩЕННОЕ РАБОЧЕЕ МЕСТО  
(В СРЕДНЕМ ЗА МЕСЯЦ) ПО ВИДУ ЭКОНОМИЧЕСКОЙ ДЕЯТЕЛЬНОСТИ  
"ТРАНСПОРТИРОВКА И ХРАНЕНИЕ"  
(тысяч рублей)**



**4.111. ОПЛАТА ТРУДА В РАСЧЕТЕ НА ОДНО ЗАМЕЩЕННОЕ РАБОЧЕЕ МЕСТО  
(В СРЕДНЕМ ЗА МЕСЯЦ) ПО ВИДУ ЭКОНОМИЧЕСКОЙ ДЕЯТЕЛЬНОСТИ  
"ТРАНСПОРТИРОВКА И ХРАНЕНИЕ"  
ПО МУНИЦИПАЛЬНЫМ ОБРАЗОВАНИЯМ НОВОСИБИРСКОЙ ОБЛАСТИ  
(рублей)**

	Транспортировка и хранение	в том числе по видам экономической деятельности:				
		деятельность сухопутного и трубопроводного транспорта	деятельность водного транспорта	деятельность воздушного и космического транспорта	складское хозяйство и вспомогательная транспортная деятельность	деятельность почтовой связи и курьерская деятельность
<b>Новосибирская область</b>	<b>22 900</b>	<b>22 818</b>	<b>16 402</b>	<b>45 026</b>	<b>22 968</b>	<b>23 970</b>
<b>Городские округа</b>	<b>22 349</b>	<b>22 487</b>	... <sup>1)</sup>	<b>45 026</b>	<b>22 107</b>	... <sup>1)</sup>
г. Новосибирск	22 763	23 213	... <sup>1)</sup>	45 026	22 235	... <sup>1)</sup>
г. Бердск	16 856	16 081	-	-	18 811	... <sup>1)</sup>
г. Искитим	18 757	16 088	-	-	27 482	-
г. Обь	17 219	18 705	-	-	13 539	... <sup>1)</sup>
р.п. Кольцово	12 260	8 442	-	-	15 809	-
<b>Муниципальные районы</b>	<b>25 894</b>	<b>24 684</b>	... <sup>1)</sup>	-	<b>27 196</b>	... <sup>1)</sup>
Баганский	... <sup>1)</sup>	-	-	-	... <sup>1)</sup>	-
Барабинский	... <sup>1)</sup>	... <sup>1)</sup>	-	-	... <sup>1)</sup>	-
Болотнинский	28 061	... <sup>1)</sup>	-	-	28 626	-
Венгеровский	... <sup>1)</sup>	... <sup>1)</sup>	-	-	-	-
Доволенский	-	-	-	-	-	-
Здвинский	30 790	... <sup>1)</sup>	-	-	... <sup>1)</sup>	-
Искитимский	26 033	27 626	-	-	16 740	... <sup>1)</sup>
Карасукский	22 886	16 806	-	-	... <sup>1)</sup>	-
Каргатский	... <sup>1)</sup>	-	-	-	... <sup>1)</sup>	-
Колыванский	14 979	12 707	-	-	... <sup>1)</sup>	-
Коченевский	34 245	8 313	-	-	36 132	-
Кочковский	... <sup>1)</sup>	... <sup>1)</sup>	-	-	-	-
Краснозерский	31 870	21 055	-	-	... <sup>1)</sup>	-
Куйбышевский	32 345	38 794	-	-	23 505	-
Купинский	15 855	... <sup>1)</sup>	-	-	... <sup>1)</sup>	-
Кыштовский	... <sup>1)</sup>	... <sup>1)</sup>	-	-	... <sup>1)</sup>	-
Маслянинский	18 865	22 606	-	-	15 045	-
Мошковский	21 013	6 925	-	-	22 896	-
Новосибирский	23 564	19 969	... <sup>1)</sup>	-	30 224	... <sup>1)</sup>
Ордынский	12 544	15 847	-	-	9 304	-
Северный	... <sup>1)</sup>	... <sup>1)</sup>	-	-	-	-
Сузунский	... <sup>1)</sup>	... <sup>1)</sup>	-	-	-	-
Татарский	22 781	22 599	-	-	... <sup>1)</sup>	-
Тогучинский	30 804	10 169	-	-	32 048	-
Убинский	... <sup>1)</sup>	-	-	-	... <sup>1)</sup>	-
Усть-Таркский	... <sup>1)</sup>	... <sup>1)</sup>	-	-	... <sup>1)</sup>	-
Чановский	... <sup>1)</sup>	... <sup>1)</sup>	-	-	... <sup>1)</sup>	-
Черепановский	26 178	33 142	-	-	19 877	-
Чистоозерный	... <sup>1)</sup>	-	-	-	... <sup>1)</sup>	-
Чулымский	35 820	36 253	-	-	... <sup>1)</sup>	-



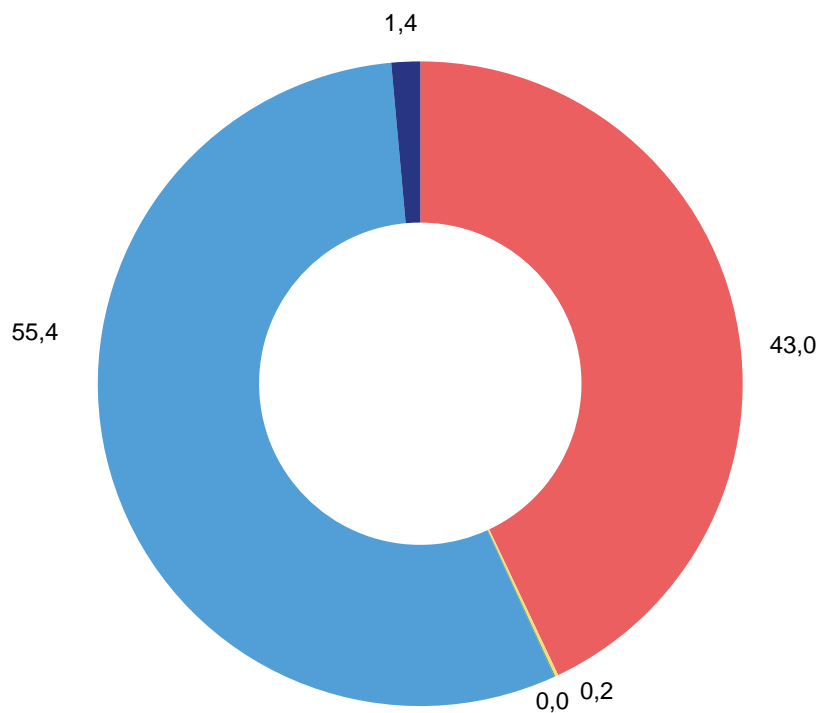
**4.112. ВЫРУЧКА ОТ РЕАЛИЗАЦИИ ТОВАРОВ (РАБОТ, УСЛУГ)  
ПО ВИДУ ЭКОНОМИЧЕСКОЙ ДЕЯТЕЛЬНОСТИ  
"ТРАНСПОРТИРОВКА И ХРАНЕНИЕ"**

(тысяч рублей)

	Всего	в том числе по категориям:		
		средние предприятия	малые предприятия	
			всего	из них микро-предприятия
<b>Транспортировка и хранение</b>	<b>116 317 238</b>	<b>7 391 683</b>	<b>108 925 555</b>	<b>75 623 818</b>
из них:				
деятельность сухопутного и трубопроводного транспорта	49 976 552	4 757 485	45 219 067	33 361 871
деятельность железнодорожного транспорта: междугородные и международные пассажирские перевозки	340 414	-	340 414	269 737
деятельность железнодорожного транспорта: грузовые перевозки	4 300 349	... <sup>1)</sup>	... <sup>1)</sup>	2 849 918
деятельность прочего сухопутного пассажирского транспорта	3 573 062	... <sup>1)</sup>	... <sup>1)</sup>	1 272 200
деятельность сухопутного пассажирского транспорта: перевозки пассажиров в городском и пригородном сообщении	2 354 217	... <sup>1)</sup>	... <sup>1)</sup>	425 339
деятельность легкового такси и арендованных легковых автомобилей с водителем	722 625	-	722 625	721 647
деятельность прочего сухопутного пассажирского транспорта, не включенная в другие группировки	496 220	-	496 220	125 214
деятельность автомобильного грузового транспорта и услуги по перевозкам	41 758 130	3 762 895	37 995 235	28 965 418
деятельность автомобильного грузового транспорта	37 930 752	... <sup>1)</sup>	... <sup>1)</sup>	25 679 215
предоставление услуг по перевозкам	3 827 378	... <sup>1)</sup>	... <sup>1)</sup>	3 286 204
деятельность трубопроводного транспорта	... <sup>1)</sup>	-	... <sup>1)</sup>	... <sup>1)</sup>
деятельность водного транспорта	183 653	-	183 653	77 074
деятельность внутреннего водного пассажирского транспорта	113 493	-	113 493	48 279
деятельность внутреннего водного грузового транспорта	70 160	-	70 160	28 795
деятельность воздушного и космического транспорта	53 956	-	53 956	41 653
деятельность пассажирского воздушного транспорта	... <sup>1)</sup>	-	... <sup>1)</sup>	... <sup>1)</sup>
деятельность грузового воздушного транспорта и космического транспорта	47 420	-	47 420	... <sup>1)</sup>
деятельность грузового воздушного транспорта	47 420	-	47 420	... <sup>1)</sup>
складское хозяйство и вспомогательная транспортная деятельность	64 429 617	2 634 198	61 795 419	41 083 456
деятельность по складированию и хранению	6 078 392	... <sup>1)</sup>	... <sup>1)</sup>	2 859 619
деятельность транспортная вспомогательная	58 351 225	... <sup>1)</sup>	... <sup>1)</sup>	38 223 837
деятельность вспомогательная, связанная с сухопутным транспортом	2 824 189	-	2 824 189	2 046 084
деятельность вспомогательная, связанная с водным транспортом	... <sup>1)</sup>	-	... <sup>1)</sup>	... <sup>1)</sup>
деятельность вспомогательная, связанная с воздушным и космическим транспортом	... <sup>1)</sup>	-	... <sup>1)</sup>	... <sup>1)</sup>
транспортная обработка грузов	5 059 614	... <sup>1)</sup>	... <sup>1)</sup>	2 319 188
деятельность вспомогательная прочая, связанная с перевозками	49 973 860	1 885 152	48 088 708	33 624 613
деятельность почтовой связи и курьерская деятельность	1 673 460	-	1 673 460	1 059 764
деятельность почтовой связи общего пользования	354 216	-	354 216	123 587
деятельность почтовой связи прочая и курьерская деятельность	1 319 244	-	1 319 244	936 177



**4.113. СТРУКТУРА ВЫРУЧКИ ОТ РЕАЛИЗАЦИИ ТОВАРОВ (РАБОТ, УСЛУГ)  
ПО ВИДУ ЭКОНОМИЧЕСКОЙ ДЕЯТЕЛЬНОСТИ  
"ТРАНСПОРТИРОВКА И ХРАНЕНИЕ"**  
(в процентах к итогу)



■ Деятельность сухопутного и трубопроводного транспорта

■ Деятельность водного транспорта

■ Деятельность воздушного и космического транспорта

■ Складское хозяйство и вспомогательная транспортная деятельность

■ Деятельность почтовой связи и курьерская деятельность



**4.114. ВЫРУЧКА ОТ РЕАЛИЗАЦИИ ТОВАРОВ (РАБОТ, УСЛУГ)  
ПО ВИДУ ЭКОНОМИЧЕСКОЙ ДЕЯТЕЛЬНОСТИ "ТРАНСПОРТИРОВКА И ХРАНЕНИЕ"  
ПО МУНИЦИПАЛЬНЫМ ОБРАЗОВАНИЯМ НОВОСИБИРСКОЙ ОБЛАСТИ**  
(тысяч рублей)

	Транспортировка и хранение	в том числе по видам экономической деятельности:				
		деятельность сухопутного и трубопроводного транспорта	деятельность водного транспорта	деятельность воздушного и космического транспорта	складское хозяйство и вспомогательная транспортная деятельность	деятельность почтовой связи и курьерская деятельность
<b>Новосибирская область</b>	<b>116 317 238</b>	<b>49 976 552</b>	<b>183 653</b>	<b>53 956</b>	<b>64 429 617</b>	<b>1 673 460</b>
<b>Городские округа</b>	<b>103 293 715</b>	<b>45 035 055</b>	... <sup>1)</sup>	<b>53 956</b>	<b>56 373 806</b>	... <sup>1)</sup>
г. Новосибирск	99 504 891	42 338 077	... <sup>1)</sup>	53 956	55 284 818	... <sup>1)</sup>
г. Бердск	1 316 775	755 668	-	-	559 836	... <sup>1)</sup>
г. Искитим	1 480 325	1 243 731	-	-	236 594	-
г. Обь	805 915	637 019	-	-	167 311	... <sup>1)</sup>
р.п. Кольцово	185 808	60 561	-	-	125 248	-
<b>Муниципальные районы</b>	<b>13 023 523</b>	<b>4 941 497</b>	... <sup>1)</sup>	-	<b>8 055 811</b>	... <sup>1)</sup>
Баганский	... <sup>1)</sup>	-	-	-	... <sup>1)</sup>	-
Барабинский	... <sup>1)</sup>	... <sup>1)</sup>	-	-	... <sup>1)</sup>	-
Болотнинский	255 109	... <sup>1)</sup>	-	-	224 185	-
Венгеровский	... <sup>1)</sup>	... <sup>1)</sup>	-	-	-	-
Доволенский	-	-	-	-	-	-
Здвинский	297 801	... <sup>1)</sup>	-	-	... <sup>1)</sup>	-
Искитимский	665 607	601 903	-	-	62 287	... <sup>1)</sup>
Карасукский	66 950	25 888	-	-	... <sup>1)</sup>	-
Каргатский	... <sup>1)</sup>	-	-	-	... <sup>1)</sup>	-
Колыванский	56 790	55 551	-	-	... <sup>1)</sup>	-
Коченевский	177 398	15 528	-	-	161 870	-
Кочковский	... <sup>1)</sup>	... <sup>1)</sup>	-	-	-	-
Краснозерский	142 117	15 255	-	-	... <sup>1)</sup>	-
Куйбышевский	1 142 316	450 421	-	-	691 895	-
Купинский	7 051	... <sup>1)</sup>	-	-	... <sup>1)</sup>	-
Кыштовский	... <sup>1)</sup>	... <sup>1)</sup>	-	-	... <sup>1)</sup>	-
Маслянинский	274 503	100 083	-	-	174 421	-
Мошковский	1 397 758	7 928	-	-	1 389 830	-
Новосибирский	6 629 871	2 992 457	... <sup>1)</sup>	-	3 612 615	... <sup>1)</sup>
Ордынский	66 976	21 659	-	-	45 317	-
Северный	... <sup>1)</sup>	... <sup>1)</sup>	-	-	-	-
Сузунский	... <sup>1)</sup>	... <sup>1)</sup>	-	-	-	-
Татарский	237 634	89 364	-	-	... <sup>1)</sup>	-
Тогучинский	408 683	39 885	-	-	368 798	-
Убинский	... <sup>1)</sup>	-	-	-	... <sup>1)</sup>	-
Усть-Таркский	... <sup>1)</sup>	... <sup>1)</sup>	-	-	... <sup>1)</sup>	-
Чановский	... <sup>1)</sup>	... <sup>1)</sup>	-	-	... <sup>1)</sup>	-
Черепановский	231 839	148 915	-	-	82 925	-
Чистоозерный	... <sup>1)</sup>	-	-	-	... <sup>1)</sup>	-
Чулымский	173 236	168 875	-	-	... <sup>1)</sup>	-



## 4.115. ОСНОВНЫЕ ФОНДЫ ПО ВИДУ ЭКОНОМИЧЕСКОЙ ДЕЯТЕЛЬНОСТИ "ТРАНСПОРТИРОВКА И ХРАНЕНИЕ"

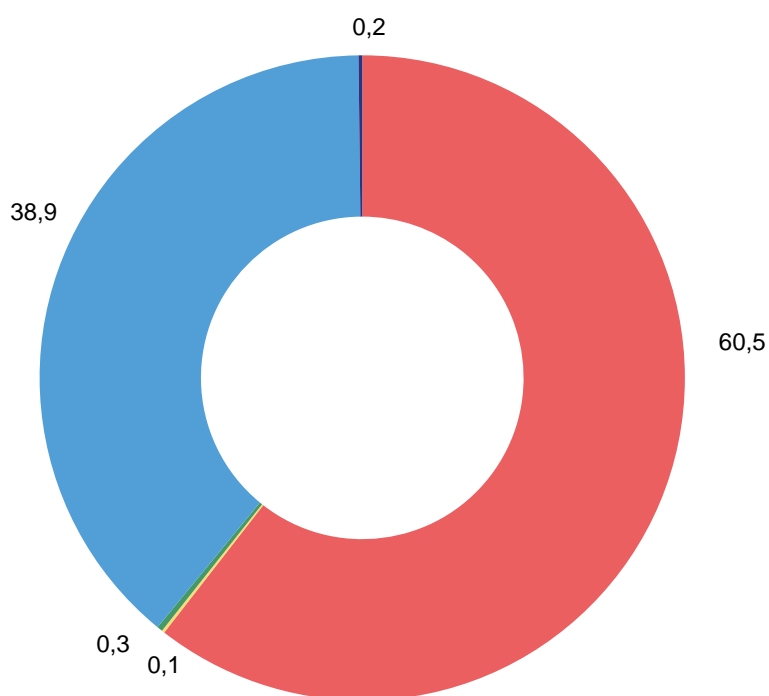
(на конец года по полной учетной стоимости; тысяч рублей)

	Всего	в том числе по категориям:		
		средние предприятия	малые предприятия	
			всего	из них микро-предприятия
<b>Транспортировка и хранение</b>	<b>19 465 377</b>	<b>1 967 940</b>	<b>17 497 437</b>	<b>9 272 917</b>
из них:				
деятельность сухопутного и трубопроводного транспорта	11 779 969	1 662 557	10 117 412	5 874 903
деятельность железнодорожного транспорта: междугородные и международные пассажирские перевозки	33 221	-	33 221	33 221
деятельность железнодорожного транспорта: грузовые перевозки	597 129	... <sup>1)</sup>	... <sup>1)</sup>	45 129
деятельность прочего сухопутного пассажирского транспорта	1 738 664	... <sup>1)</sup>	... <sup>1)</sup>	340 146
деятельность сухопутного пассажирского транспорта: перевозки пассажиров в городском и пригородном сообщении	1 345 746	... <sup>1)</sup>	... <sup>1)</sup>	183 935
деятельность легкового такси и арендованных легковых автомобилей с водителем	107 844	-	107 844	107 844
деятельность прочего сухопутного пассажирского транспорта, не включенная в другие группировки	285 074	-	285 074	48 367
деятельность автомобильного грузового транспорта и услуги по перевозкам	9 347 349	1 330 278	8 017 071	5 392 801
деятельность автомобильного грузового транспорта	8 877 177	... <sup>1)</sup>	... <sup>1)</sup>	5 073 121
предоставление услуг по перевозкам	470 172	... <sup>1)</sup>	... <sup>1)</sup>	319 680
деятельность трубопроводного транспорта	... <sup>1)</sup>	-	... <sup>1)</sup>	... <sup>1)</sup>
деятельность водного транспорта	27 761	-	27 761	4 250
деятельность внутреннего водного пассажирского транспорта	2 107	-	2 107	-
деятельность внутреннего водного грузового транспорта	25 654	-	25 654	4 250
деятельность воздушного и космического транспорта	54 618	-	54 618	54 618
деятельность пассажирского воздушного транспорта	... <sup>1)</sup>	-	... <sup>1)</sup>	... <sup>1)</sup>
деятельность грузового воздушного транспорта и космического транспорта	-	-	-	-
деятельность грузового воздушного транспорта	-	-	-	-
складское хозяйство и вспомогательная транспортная деятельность	7 566 776	305 383	7 261 393	3 304 663
деятельность по складированию и хранению	3 485 461	... <sup>1)</sup>	... <sup>1)</sup>	1 208 893
деятельность транспортная вспомогательная	4 081 315	... <sup>1)</sup>	... <sup>1)</sup>	2 095 770
деятельность вспомогательная, связанная с сухопутным транспортом	387 039	-	387 039	187 531
деятельность вспомогательная, связанная с водным транспортом	... <sup>1)</sup>	-	... <sup>1)</sup>	... <sup>1)</sup>
деятельность вспомогательная, связанная с воздушным и космическим транспортом	... <sup>1)</sup>	-	... <sup>1)</sup>	... <sup>1)</sup>
транспортная обработка грузов	561 562	... <sup>1)</sup>	... <sup>1)</sup>	259 280
деятельность вспомогательная прочая, связанная с перевозками	3 046 588	28 571	3 018 017	1 630 562
деятельность почтовой связи и курьерская деятельность	36 253	-	36 253	34 483
деятельность почтовой связи общего пользования	20 185	-	20 185	20 185
деятельность почтовой связи прочая и курьерская деятельность	16 068	-	16 068	14 298



#### 4.116. СТРУКТУРА ОСНОВНЫХ ФОНДОВ ПО ВИДУ ЭКОНОМИЧЕСКОЙ "ТРАНСПОРТИРОВКА И ХРАНЕНИЕ"

(в процентах к итогу)



■ Деятельность сухопутного и трубопроводного транспорта

■ Деятельность водного транспорта

■ Деятельность воздушного и космического транспорта

■ Складское хозяйство и вспомогательная транспортная деятельность

■ Деятельность почтовой связи и курьерская деятельность



**4.117. ОСНОВНЫЕ ФОНДЫ ПО ВИДУ ЭКОНОМИЧЕСКОЙ ДЕЯТЕЛЬНОСТИ  
"ТРАНСПОРТИРОВКА И ХРАНЕНИЕ"  
ПО МУНИЦИПАЛЬНЫМ ОБРАЗОВАНИЯМ НОВОСИБИРСКОЙ ОБЛАСТИ**  
(на конец года по полной учетной стоимости; тысяч рублей)

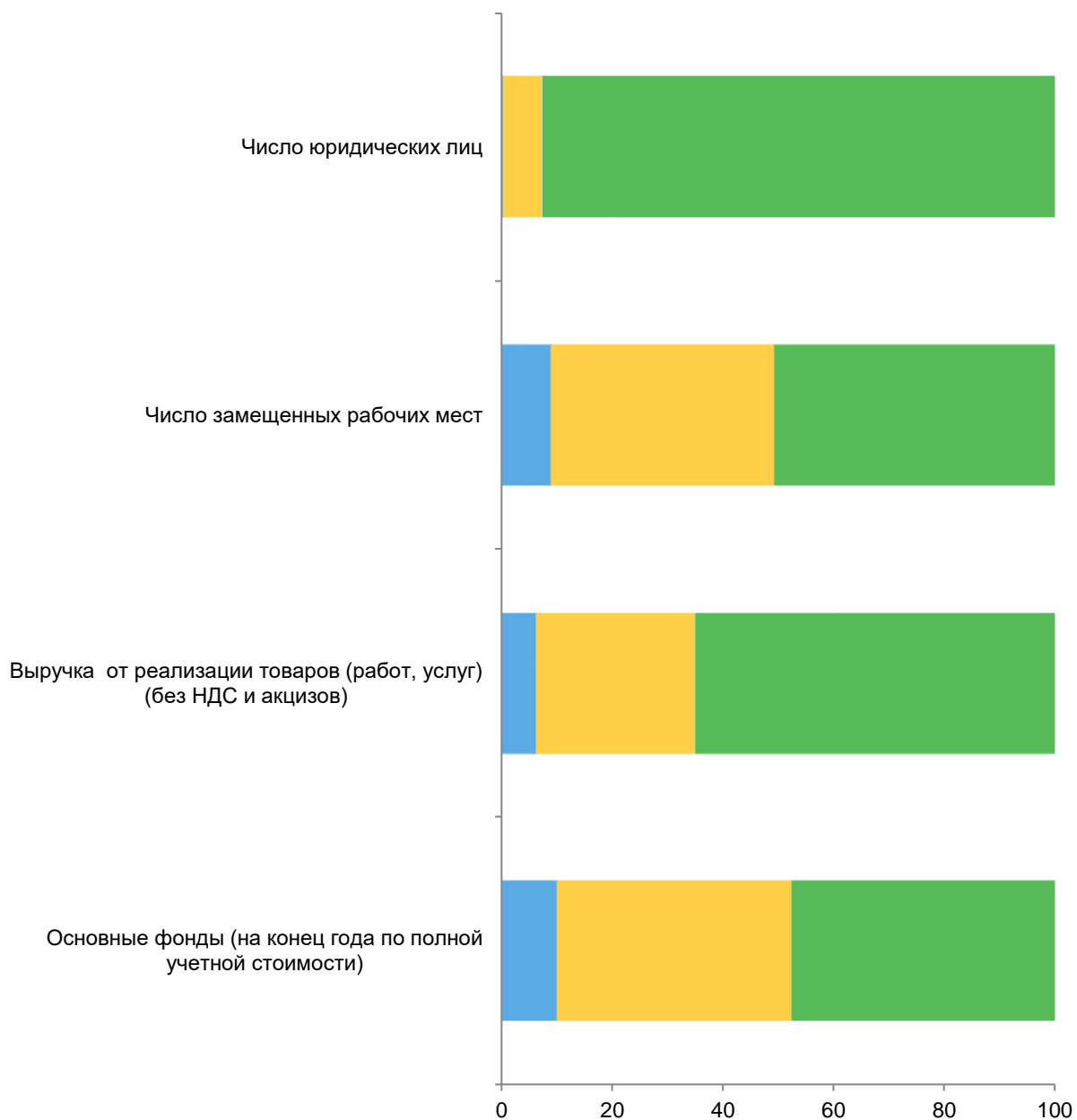
	Транспортировка и хранение	в том числе по видам экономической деятельности:				
		деятельность сухопутного и трубопроводного транспорта	деятельность водного транспорта	деятельность воздушного и космического транспорта	складское хозяйство и вспомогательная транспортная деятельность	деятельность почтовой связи и курьерская деятельность
<b>Новосибирская область</b>	<b>19 465 377</b>	<b>11 779 969</b>	<b>27 761</b>	<b>54 618</b>	<b>7 566 776</b>	<b>36 253</b>
<b>Городские округа</b>	<b>15 293 455</b>	<b>9 673 604</b>	... <sup>1)</sup>	<b>54 618</b>	<b>5 501 219</b>	... <sup>1)</sup>
г. Новосибирск	14 098 026	8 523 306	... <sup>1)</sup>	54 618	5 456 088	... <sup>1)</sup>
г. Бердск	278 387	257 011	-	-	21 376	... <sup>1)</sup>
г. Искитим	403 308	384 682	-	-	18 626	-
г. Обь	513 734	508 605	-	-	5 129	... <sup>1)</sup>
р.п. Кольцово	-	-	-	-	-	-
<b>Муниципальные районы</b>	<b>4 171 922</b>	<b>2 106 365</b>	... <sup>1)</sup>	-	<b>2 065 557</b>	... <sup>1)</sup>
Баганский	... <sup>1)</sup>	-	-	-	... <sup>1)</sup>	-
Барабинский	... <sup>1)</sup>	... <sup>1)</sup>	-	-	... <sup>1)</sup>	-
Болотнинский	175 233	... <sup>1)</sup>	-	-	174 452	-
Венгеровский	... <sup>1)</sup>	... <sup>1)</sup>	-	-	-	-
Доволенский	-	-	-	-	-	-
Здвинский	187 033	... <sup>1)</sup>	-	-	... <sup>1)</sup>	-
Искитимский	203 106	193 473	-	-	9 633	... <sup>1)</sup>
Карасукский	48 034	155	-	-	... <sup>1)</sup>	-
Каргатский	... <sup>1)</sup>	-	-	-	... <sup>1)</sup>	-
Колыванский	222	-	-	-	... <sup>1)</sup>	-
Коченевский	93 696	-	-	-	93 696	-
Кочковский	... <sup>1)</sup>	... <sup>1)</sup>	-	-	-	-
Краснозерский	140 846	26 882	-	-	... <sup>1)</sup>	-
Куйбышевский	524 937	382 559	-	-	142 378	-
Купинский	560	... <sup>1)</sup>	-	-	... <sup>1)</sup>	-
Кыштовский	... <sup>1)</sup>	... <sup>1)</sup>	-	-	... <sup>1)</sup>	-
Маслянинский	51 713	51 713	-	-	-	-
Мошковский	55 725	-	-	-	55 725	-
Новосибирский	1 697 551	1 034 405	... <sup>1)</sup>	-	663 146	... <sup>1)</sup>
Ордынский	14 895	14 895	-	-	-	-
Северный	... <sup>1)</sup>	... <sup>1)</sup>	-	-	-	-
Сузунский	... <sup>1)</sup>	... <sup>1)</sup>	-	-	-	-
Татарский	131 252	25 186	-	-	... <sup>1)</sup>	-
Тогучинский	165 061	16 855	-	-	148 206	-
Убинский	... <sup>1)</sup>	-	-	-	... <sup>1)</sup>	-
Усть-Таркский	... <sup>1)</sup>	... <sup>1)</sup>	-	-	... <sup>1)</sup>	-
Чановский	... <sup>1)</sup>	... <sup>1)</sup>	-	-	... <sup>1)</sup>	-
Черепановский	245 978	73 894	-	-	172 084	-
Чистоозерный	... <sup>1)</sup>	-	-	-	... <sup>1)</sup>	-
Чулымский	23 852	23 852	-	-	... <sup>1)</sup>	-





**4.118. СТРУКТУРА ОСНОВНЫХ ПОКАЗАТЕЛЕЙ ДЕЯТЕЛЬНОСТИ ПО ВИДУ ЭКОНОМИЧЕСКОЙ ДЕЯТЕЛЬНОСТИ "ТРАНСПОРТИРОВКА И ХРАНЕНИЕ" ПО КАТЕГОРИЯМ**

(в процентах)



- Средние предприятия
- Малые предприятия (без микропредприятий)
- Микропредприятия







## **ДЕЯТЕЛЬНОСТЬ ГОСТИНИЦ И ПРЕДПРИЯТИЙ ОБЩЕСТВЕННОГО ПИТАНИЯ**

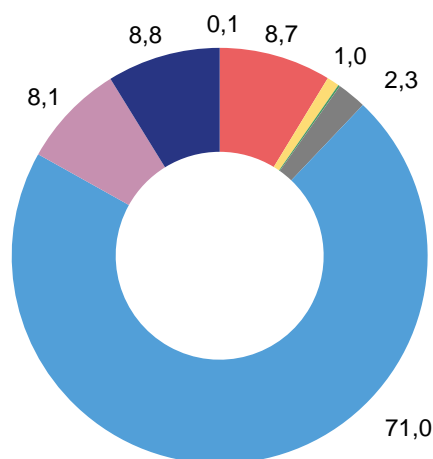
#### 4.119. ЧИСЛО ЮРИДИЧЕСКИХ ЛИЦ ПО ВИДУ ЭКОНОМИЧЕСКОЙ ДЕЯТЕЛЬНОСТИ "ДЕЯТЕЛЬНОСТЬ ГОСТИНИЦ И ПРЕДПРИЯТИЙ ОБЩЕСТВЕННОГО ПИТАНИЯ"

(единиц)

	Юридические лица		в том числе по категориям:					
			средние предприятия		малые предприятия			
	всего	из них осуществившие деятельность в 2020 г.	всего	из них осуществившие деятельность в 2020 г.	всего	из них осуществившие деятельность в 2020 г.	всего	из них осуществившие деятельность в 2020 г.
<b>Деятельность гостиниц и предприятий общественного питания</b>	<b>1 448</b>	<b>1 003</b>	<b>3</b>	<b>3</b>	<b>1 445</b>	<b>1 000</b>	<b>1 257</b>	<b>831</b>
из них:								
деятельность по предоставлению мест для временного проживания	175	115	3	3	172	112	149	90
деятельность гостиниц и прочих мест для временного проживания	126	89	3	3	123	86	101	65
деятельность по предоставлению мест для краткосрочного проживания	14	10	-	-	14	10	13	9
деятельность по предоставлению мест для временного проживания в кемпингах, жилых автофургонах и туристических автоприцепах	2	1	-	-	2	1	2	1
деятельность по предоставлению прочих мест для временного проживания	33	15	-	-	33	15	33	15
деятельность по предоставлению продуктов питания и напитков	1 273	888	-	-	1 273	888	1 108	741
деятельность ресторанов и услуги по доставке продуктов питания	1 028	715	-	-	1 028	715	898	599
деятельность предприятий общественного питания по обслуживанию торжественных мероприятий и прочим видам организации питания	117	94	-	-	117	94	101	78
деятельность предприятий общественного питания по обслуживанию торжественных мероприятий	6	6	-	-	6	6	5	5
деятельность предприятий общественного питания по прочим видам организации питания	111	88	-	-	111	88	96	73
подача напитков	128	79	-	-	128	79	109	64

#### 4.120. СТРУКТУРА ЮРИДИЧЕСКИХ ЛИЦ ПО ВИДУ ЭКОНОМИЧЕСКОЙ ДЕЯТЕЛЬНОСТИ "ДЕЯТЕЛЬНОСТЬ ГОСТИНИЦ И ПРЕДПРИЯТИЙ ОБЩЕСТВЕННОГО ПИТАНИЯ"

(в процентах к итогу)



- Деятельность гостиниц и прочих мест для временного проживания
- Деятельность по предоставлению мест для краткосрочного проживания
- Деятельность по предоставлению мест для временного проживания в кемпингах, жилых автофургонах и туристических автоприцепах
- Деятельность по предоставлению прочих мест для временного проживания
- Деятельность ресторанов и услуги по доставке продуктов питания
- Деятельность предприятий общественного питания по обслуживанию торжественных мероприятий и прочим видам организации питания
- Подача напитков



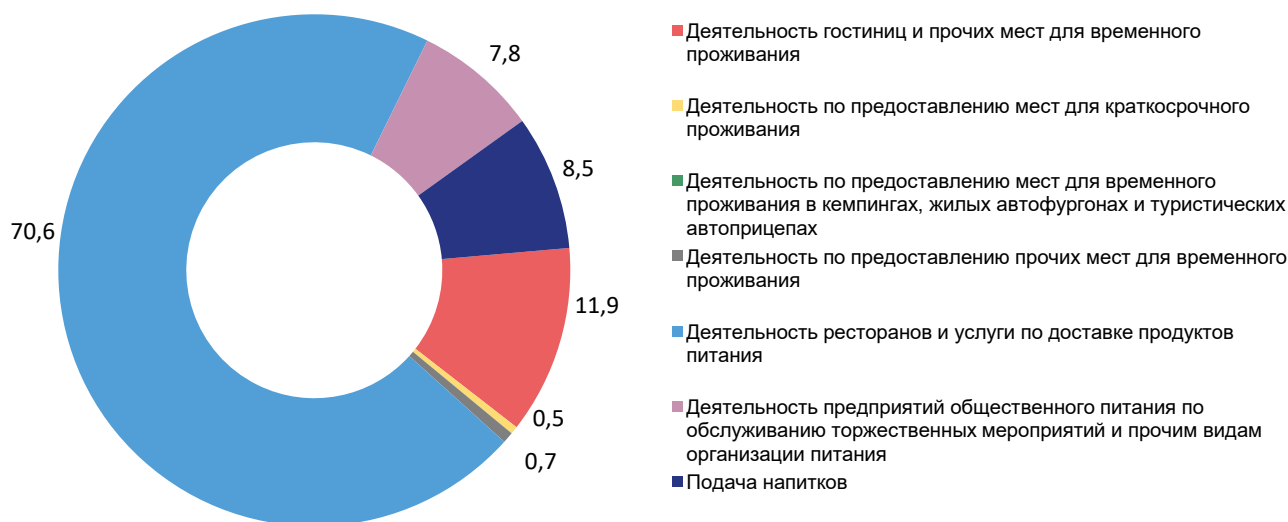
#### 4.121. ЧИСЛО ЗАМЕЩЕННЫХ РАБОЧИХ МЕСТ ПО ВИДУ ЭКОНОМИЧЕСКОЙ ДЕЯТЕЛЬНОСТИ "ДЕЯТЕЛЬНОСТЬ ГОСТИНИЦ И ПРЕДПРИЯТИЙ ОБЩЕСТВЕННОГО ПИТАНИЯ"

(человек)

	Всего		в том числе по категориям:					
			средние предприятия		малые предприятия			
	число замещенных рабочих мест	из них работниками списочного состава	число замещенных рабочих мест	из них работниками списочного состава	число замещенных рабочих мест	из них работниками списочного состава	число замещенных рабочих мест	из них работниками списочного состава
<b>Деятельность гостиниц и предприятий общественного питания</b>	<b>11 107</b>	<b>10 577</b>	<b>368</b>	<b>344</b>	<b>10 739</b>	<b>10 233</b>	<b>5 791</b>	<b>5 431</b>
из них:								
деятельность по предоставлению мест для временного проживания	1 453	1 365	368	344	1 085	1 021	480	459
деятельность гостиниц и прочих мест для временного проживания	1 321	1 239	368	344	953	895	378	358
деятельность по предоставлению мест для краткосрочного проживания	... <sup>1)</sup>	... <sup>1)</sup>	-	-	... <sup>1)</sup>	... <sup>1)</sup>	... <sup>1)</sup>	... <sup>1)</sup>
деятельность по предоставлению мест для временного проживания в кемпингах, жилых автофургонах и туристических автоприцепах	... <sup>1)</sup>	... <sup>1)</sup>	-	-	... <sup>1)</sup>	... <sup>1)</sup>	... <sup>1)</sup>	... <sup>1)</sup>
деятельность по предоставлению прочих мест для временного проживания	77	76	-	-	77	76	77	76
деятельность по предоставлению продуктов питания и напитков	9 654	9 212	-	-	9 654	9 212	5 310	4 973
деятельность ресторанов и услуги по доставке продуктов питания	7 840	7 476	-	-	7 840	7 476	4 447	4 151
деятельность предприятий общественного питания по обслуживанию торжественных мероприятий и прочим видам организации питания	868	837	-	-	868	837	429	409
деятельность предприятий общественного питания по обслуживанию торжественных мероприятий	36	35	-	-	36	35	17	17
деятельность предприятий общественного питания по прочим видам организации питания	832	803	-	-	832	803	412	393
подача напитков	947	899	-	-	947	899	435	413

#### 4.122. СТРУКТУРА ЗАМЕЩЕННЫХ РАБОЧИХ МЕСТ ПО ВИДУ ЭКОНОМИЧЕСКОЙ ДЕЯТЕЛЬНОСТИ "ДЕЯТЕЛЬНОСТЬ ГОСТИНИЦ И ПРЕДПРИЯТИЙ ОБЩЕСТВЕННОГО ПИТАНИЯ"

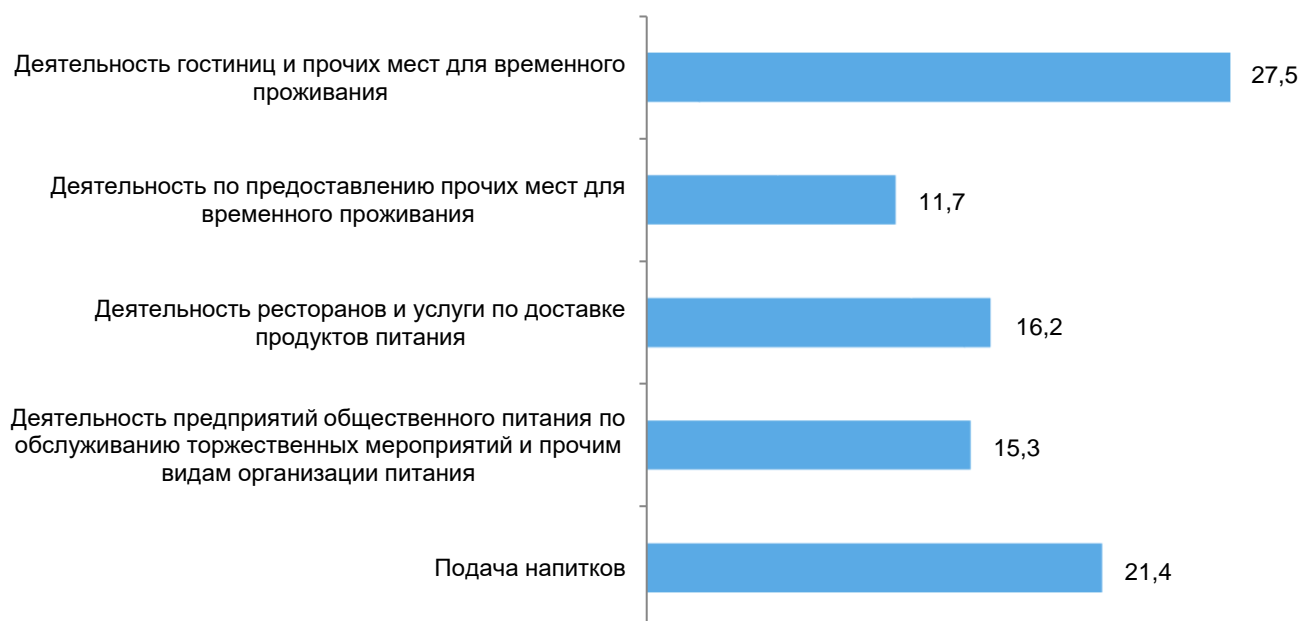
(в процентах к итогу)



**4.123. ОПЛАТА ТРУДА В РАСЧЕТЕ НА ОДНО ЗАМЕЩЕННОЕ РАБОЧЕЕ МЕСТО  
(В СРЕДНЕМ ЗА МЕСЯЦ) ПО ВИДУ ЭКОНОМИЧЕСКОЙ ДЕЯТЕЛЬНОСТИ  
"ДЕЯТЕЛЬНОСТЬ ГОСТИНИЦ И ПРЕДПРИЯТИЙ ОБЩЕСТВЕННОГО ПИТАНИЯ"  
(рублей)**

	Всего	в том числе по категориям:		
		средние предприятия	малые предприятия	
			всего	из них микропредприятия
<b>Деятельность гостиниц и предприятий общественного питания</b>	<b>17 891</b>	<b>41 366</b>	<b>17 086</b>	<b>15 526</b>
из них:				
деятельность по предоставлению мест для временного проживания	26 292	41 366	21 179	16 268
деятельность гостиниц и прочих мест для временного проживания	27 463	41 366	22 096	17 370
деятельность по предоставлению мест для краткосрочного проживания	... <sup>1)</sup>	-	... <sup>1)</sup>	... <sup>1)</sup>
деятельность по предоставлению мест для временного проживания в кемпингах, жилых автофургонах и туристических автоприцепах	... <sup>1)</sup>	-	... <sup>1)</sup>	... <sup>1)</sup>
деятельность по предоставлению прочих мест для временного проживания	11 745	-	11 745	11 745
деятельность по предоставлению продуктов питания и напитков	16 626	-	16 626	15 459
деятельность ресторанов и услуги по доставке продуктов питания	16 197	-	16 197	15 453
деятельность предприятий общественного питания по обслуживанию торжественных мероприятий и прочим видам организации питания	15 259	-	15 259	14 227
деятельность предприятий общественного питания по обслуживанию торжественных мероприятий	26 101	-	26 101	17 390
деятельность предприятий общественного питания по прочим видам организации питания	14 797	-	14 797	14 100
подача напитков	21 440	-	21 440	16 738

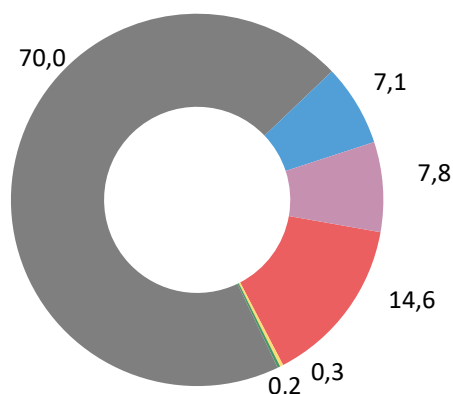
**4.124. ОПЛАТА ТРУДА В РАСЧЕТЕ НА ОДНО ЗАМЕЩЕННОЕ РАБОЧЕЕ МЕСТО  
(В СРЕДНЕМ ЗА МЕСЯЦ) ПО ВИДУ ЭКОНОМИЧЕСКОЙ ДЕЯТЕЛЬНОСТИ  
"ДЕЯТЕЛЬНОСТЬ ГОСТИНИЦ И ПРЕДПРИЯТИЙ ОБЩЕСТВЕННОГО ПИТАНИЯ"  
(тысяч рублей)**



**4.125. ВЫРУЧКА ОТ РЕАЛИЗАЦИИ ТОВАРОВ (РАБОТ, УСЛУГ)  
ПО ВИДУ ЭКОНОМИЧЕСКОЙ ДЕЯТЕЛЬНОСТИ  
"ДЕЯТЕЛЬНОСТЬ ГОСТИНИЦ И ПРЕДПРИЯТИЙ ОБЩЕСТВЕННОГО ПИТАНИЯ"**  
(тысяч рублей)

	Всего	в том числе по категориям:		
		средние предприятия	малые предприятия	
			всего	из них микропредприятия
<b>Деятельность гостиниц и предприятий общественного питания</b>	<b>20 655 260</b>	<b>790 805</b>	<b>19 864 455</b>	<b>11 779 899</b>
из них:				
деятельность по предоставлению мест для временного проживания	3 121 079	790 805	2 330 274	602 709
деятельность гостиниц и прочих мест для временного проживания	3 015 138	790 805	2 224 333	512 772
деятельность по предоставлению мест для краткосрочного проживания	... <sup>1)</sup>	-	... <sup>1)</sup>	... <sup>1)</sup>
деятельность по предоставлению мест для временного проживания в кемпингах, жилых автофургонах и туристических автоприцепах	... <sup>1)</sup>	-	... <sup>1)</sup>	... <sup>1)</sup>
деятельность по предоставлению прочих мест для временного проживания	47 700	-	47 700	47 700
деятельность по предоставлению продуктов питания и напитков	17 534 182	-	17 534 182	11 177 190
деятельность ресторанов и услуги по доставке продуктов питания	14 466 187	-	14 466 187	9 465 067
деятельность предприятий общественного питания по обслуживанию торжественных мероприятий и прочим видам организации питания	1 454 739	-	1 454 739	872 163
деятельность предприятий общественного питания по обслуживанию торжественных мероприятий	66 696	-	66 696	38 238
деятельность предприятий общественного питания по прочим видам организации питания	1 388 043	-	1 388 043	833 925
подача напитков	1 613 256	-	1 613 256	839 959

**4.126. СТРУКТУРА ВЫРУЧКИ ОТ РЕАЛИЗАЦИИ ТОВАРОВ (РАБОТ, УСЛУГ)  
ПО ВИДУ ЭКОНОМИЧЕСКОЙ ДЕЯТЕЛЬНОСТИ  
"ДЕЯТЕЛЬНОСТЬ ГОСТИНИЦ И ПРЕДПРИЯТИЙ ОБЩЕСТВЕННОГО ПИТАНИЯ"**  
(в процентах к итогу)



- Деятельность гостиниц и прочих мест для временного проживания
- Деятельность по предоставлению мест для краткосрочного проживания
- Деятельность по предоставлению прочих мест для временного проживания
- Деятельность ресторанов и услуги по доставке продуктов питания
- Деятельность предприятий общественного питания по обслуживанию торжественных мероприятий и прочим видам организации питания
- подача напитков



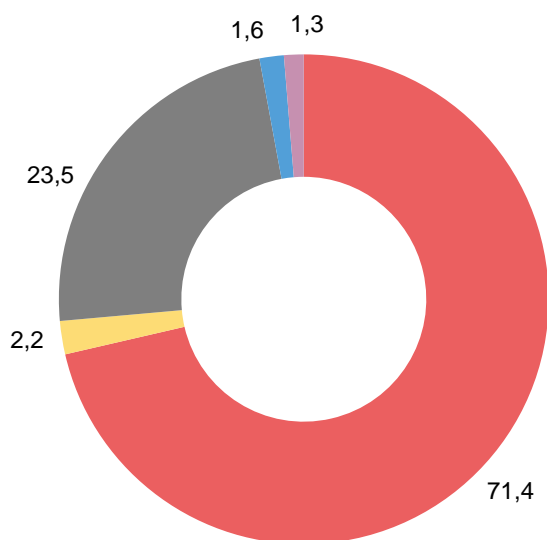
#### 4.127. ОСНОВНЫЕ ФОНДЫ ПО ВИДУ ЭКОНОМИЧЕСКОЙ ДЕЯТЕЛЬНОСТИ "ДЕЯТЕЛЬНОСТЬ ГОСТИНИЦ И ПРЕДПРИЯТИЙ ОБЩЕСТВЕННОГО ПИТАНИЯ"

(на конец года по полной учетной стоимости; тысяч рублей)

	Всего	в том числе по категориям:		
		средние предприятия	малые предприятия	
			всего	из них микропредприятия
<b>Деятельность гостиниц и предприятий общественного питания</b>	<b>7 899 199</b>	<b>741 926</b>	<b>7 157 273</b>	<b>1 948 603</b>
из них:				
деятельность по предоставлению мест для временного проживания	5 816 289	741 926	5 074 363	748 847
деятельность гостиниц и прочих мест для временного проживания	5 641 943	741 926	4 900 017	574 501
деятельность по предоставлению мест для краткосрочного проживания	... <sup>1)</sup>	-	... <sup>1)</sup>	... <sup>1)</sup>
деятельность по предоставлению мест для временного проживания в кемпингах, жилых автофургонах и туристических автоприцепах	... <sup>1)</sup>	-	... <sup>1)</sup>	... <sup>1)</sup>
деятельность по предоставлению прочих мест для временного проживания	173 788	-	173 788	173 788
деятельность по предоставлению продуктов питания и напитков	2 082 910	-	2 082 910	1 199 756
деятельность ресторанов и услуги по доставке продуктов питания	1 858 439	-	1 858 439	1 083 175
деятельность предприятий общественного питания по обслуживанию торжественных мероприятий и прочим видам организации питания	126 842	-	126 842	73 479
деятельность предприятий общественного питания по обслуживанию торжественных мероприятий	87	-	87	87
деятельность предприятий общественного питания по прочим видам организации питания	126 755	-	126 755	73 392
подача напитков	97 629	-	97 629	43 102

#### 4.128. СТРУКТУРА ОСНОВНЫХ ФОНДОВ ПО ВИДУ ЭКОНОМИЧЕСКОЙ ДЕЯТЕЛЬНОСТИ "ДЕЯТЕЛЬНОСТЬ ГОСТИНИЦ И ПРЕДПРИЯТИЙ ОБЩЕСТВЕННОГО ПИТАНИЯ"

(на конец года по полной учетной стоимости; в процентах к итогу)



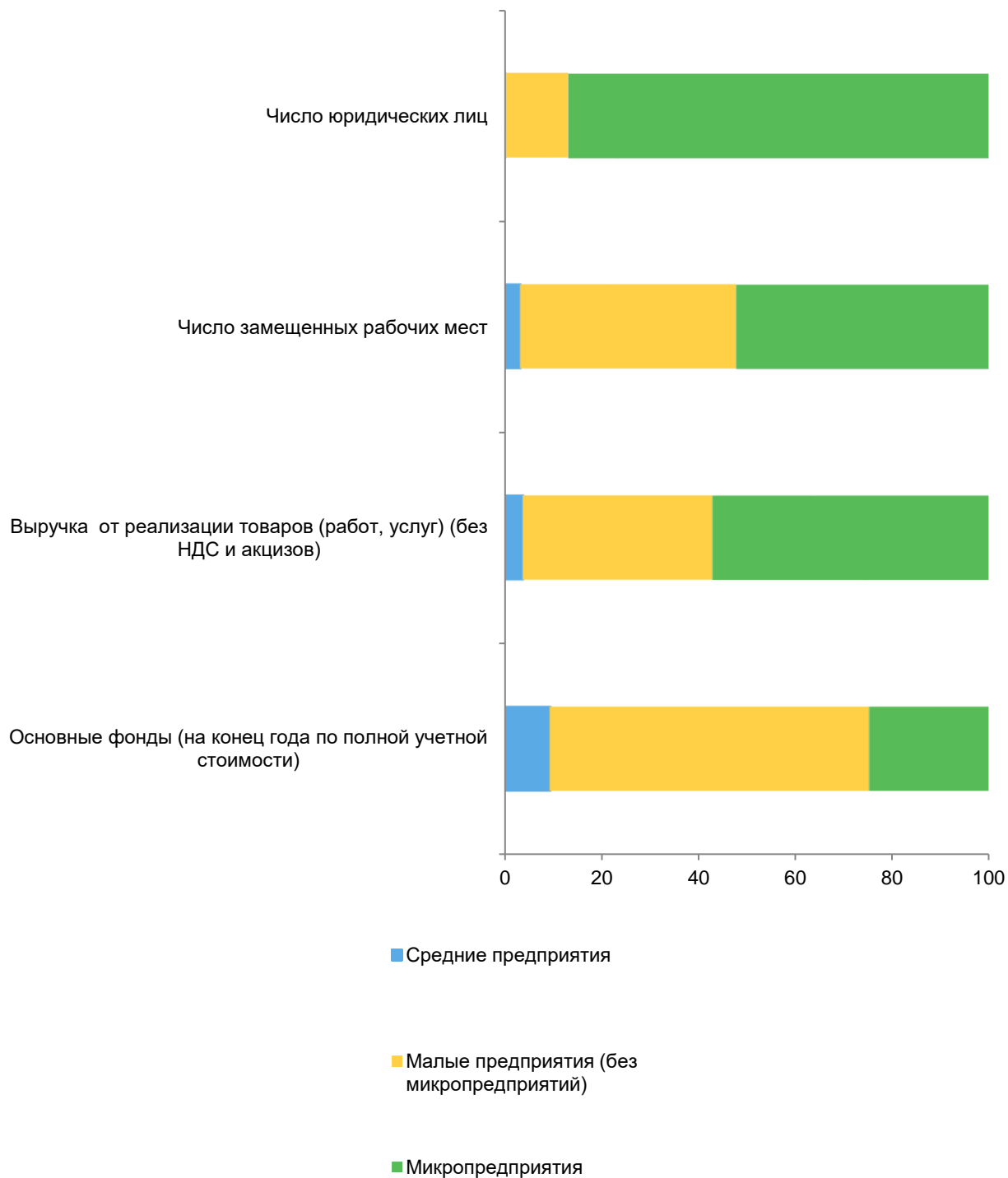
- Деятельность гостиниц и прочих мест для временного проживания
- Деятельность по предоставлению прочих мест для временного проживания
- Деятельность ресторанов и услуги по доставке продуктов питания
- Деятельность предприятий общественного питания по обслуживанию торжественных мероприятий и прочим видам организации питания
- Подача напитков





**4.129. СТРУКТУРА ОСНОВНЫХ ПОКАЗАТЕЛЕЙ ДЕЯТЕЛЬНОСТИ ПО ВИДУ ЭКОНОМИЧЕСКОЙ ДЕЯТЕЛЬНОСТИ "ДЕЯТЕЛЬНОСТЬ ГОСТИНИЦ И ПРЕДПРИЯТИЙ ОБЩЕСТВЕННОГО ПИТАНИЯ" ПО КАТЕГОРИЯМ**

(в процентах)







## **ДЕЯТЕЛЬНОСТЬ В ОБЛАСТИ ИНФОРМАЦИИ И СВЯЗИ**

#### 4.130. ЧИСЛО ЮРИДИЧЕСКИХ ЛИЦ ПО ВИДУ "ДЕЯТЕЛЬНОСТЬ В ОБЛАСТИ

(единиц)

	в том числе			
	Юридические лица		средние предприятия	
	всего	из них осуществлявшие деятельность в 2020 г.	всего	из них осуществлявшие деятельность в 2020 г.
<b>Деятельность в области информации и связи</b>	<b>2 023</b>	<b>1 409</b>	<b>4</b>	<b>4</b>
из них:				
деятельность издательская	137	103	-	-
издание книг, периодических публикаций и другие виды издательской деятельности	133	101	-	-
издание книг	45	32	-	-
издание адресных справочников и списков адресатов	1	1	-	-
издание газет	31	26	-	-
издание журналов и периодических изданий	34	27	-	-
виды издательской деятельности прочие	22	15	-	-
издание программного обеспечения	4	2	-	-
издание компьютерных игр	1	1	-	-
издание прочих программных продуктов	3	1	-	-
производство кинофильмов, видеофильмов и телевизионных программ, издание звукозаписей и нот	55	27	-	-
производство кинофильмов, видеофильмов и телевизионных программ	52	25	-	-
производство кинофильмов, видеофильмов и телевизионных программ	33	16	-	-
деятельность монтажно-компоновочная в области производства кинофильмов, видеофильмов и телевизионных программ	1	-	-	-
деятельность по распространению кинофильмов, видеофильмов и телевизионных программ	3	-	-	-
деятельность в области демонстрации кинофильмов	15	9	-	-
деятельность в области звукозаписи и издания музыкальных произведений	3	2	-	-
деятельность в области телевизионного и радиовещания	45	35	-	-
деятельность в области радиовещания	29	21	-	-
деятельность в области телевизионного вещания	16	14	-	-
деятельность в сфере телекоммуникаций	166	109	-	-
деятельность в области связи на базе проводных технологий	153	99	-	-
деятельность в области связи на базе беспроводных технологий	5	3	-	-
деятельность в области спутниковой связи	1	-	-	-
деятельность в области телекоммуникаций прочая	7	7	-	-
разработка компьютерного программного обеспечения, консультационные услуги в данной области и другие сопутствующие услуги	1 236	886	3	3
разработка компьютерного программного обеспечения	725	531	2	2
деятельность консультативная и работы в области компьютерных технологий	231	153	-	-
деятельность по управлению компьютерным оборудованием	18	17	-	-
деятельность, связанная с использованием вычислительной техники и информационных технологий, прочая	262	185	1	1
деятельность в области информационных технологий	384	249	1	1
деятельность по обработке данных, предоставление услуг по размещению информации, деятельность порталов в информационно-коммуникационной сети интернет	276	181	1	1
деятельность по обработке данных, предоставление услуг по размещению информации и связанная с этим деятельность	263	178	1	1
деятельность web-порталов	13	3	-	-
деятельность в области информационных услуг прочая	108	68	-	-
деятельность информационных агентств	40	26	-	-
деятельность информационных служб прочая, не включенная в другие группировки	68	42	-	-



## ЭКОНОМИЧЕСКОЙ ДЕЯТЕЛЬНОСТИ ИНФОРМАЦИИ И СВЯЗИ"

по категориям:				
малые предприятия				
всего		из них микропредприятия		
всего	из них осуществлявшие деятельность в 2020 г.	всего	из них осуществлявшие деятельность в 2020 г.	
2 019	1 405	1 867	1 261	<b>Деятельность в области информации и связи</b>
137	103	131	97	из них: деятельность издательская
133	101	127	95	издание книг, периодических публикаций и другие виды издательской деятельности
45	32	45	32	издание книг
1	1	1	1	издание адресных справочников и списков адресатов
31	26	27	22	издание газет
34	27	33	26	издание журналов и периодических изданий
22	15	21	14	виды издательской деятельности прочие
4	2	4	2	издание программного обеспечения
1	1	1	1	издание компьютерных игр
3	1	3	1	издание прочих программных продуктов
55	27	52	24	производство кинофильмов, видеофильмов и телевизионных программ, издание звукозаписей и нот
52	25	49	22	производство кинофильмов, видеофильмов и телевизионных программ
33	16	33	16	производство кинофильмов, видеофильмов и телевизионных программ
1	-	1	-	деятельность монтажно-компоновочная в области производства кинофильмов, видеофильмов и телевизионных программ
3	-	3	-	деятельность по распространению кинофильмов, видеофильмов и телевизионных программ
15	9	12	6	деятельность в области демонстрации кинофильмов
3	2	3	2	деятельность в области звукозаписи и издания музыкальных произведений
45	35	42	32	деятельность в области телевизионного и радиовещания
29	21	29	21	деятельность в области радиовещания
16	14	13	11	деятельность в области телевизионного вещания
166	109	154	98	деятельность в сфере телекоммуникаций
153	99	142	89	деятельность в области связи на базе проводных технологий
5	3	4	2	деятельность в области связи на базе беспроводных технологий
1	-	1	-	деятельность в области спутниковой связи
7	7	7	7	деятельность в области телекоммуникаций прочая
1 233	883	1 127	784	разработка компьютерного программного обеспечения, консультационные услуги в данной области и другие сопутствующие услуги
723	529	637	449	разработка компьютерного программного обеспечения
231	153	222	145	деятельность консультативная и работы в области компьютерных технологий
18	17	16	15	деятельность по управлению компьютерным оборудованием
261	184	252	175	деятельность, связанная с использованием вычислительной техники и информационных технологий, прочая
383	248	361	226	деятельность в области информационных технологий
275	180	254	159	деятельность по обработке данных, предоставление услуг по размещению информации, деятельность порталов в информационно-коммуникационной сети интернет
262	177	241	156	деятельность по обработке данных, предоставление услуг по размещению информации и связанная с этим деятельность
13	3	13	3	деятельность web-порталов
108	68	107	67	деятельность в области информационных услуг прочая
40	26	40	26	деятельность информационных агентств
68	42	67	41	деятельность информационных служб прочая, не включенная в другие группировки



**4.131. ЧИСЛО ЮРИДИЧЕСКИХ ЛИЦ ПО ВИДУ  
"ДЕЯТЕЛЬНОСТЬ В ОБЛАСТИ  
ПО МУНИЦИПАЛЬНЫМ ОБРАЗОВАНИЯМ**

(единиц)

	Деятельность в области информации и связи	в том числе по видам		
		деятельность издательская	производство кинофильмов, видеофильмов и телевизионных программ, издание звукозаписей и нот	деятельность в области телевизионного и радиовещания
<b>Новосибирская область</b>	<b>2 023</b>	<b>137</b>	<b>55</b>	<b>45</b>
<b>Городские округа</b>	<b>1 929</b>	<b>128</b>	<b>53</b>	<b>34</b>
г. Новосибирск	1 854	122	51	33
г. Бердск	48	4	2	1
г. Искитим	7	1	-	-
г. Обь	8	-	-	-
р.п. Кольцово	12	1	-	-
<b>Муниципальные районы</b>	<b>94</b>	<b>9</b>	<b>2</b>	<b>11</b>
Баганский	1	-	-	1
Барабинский	2	-	-	1
Болотнинский	3	-	-	1
Венгеровский	-	-	-	-
Доволенский	-	-	-	-
Здвинский	-	-	-	-
Искитимский	4	1	1	1
Карасукский	3	-	-	1
Каргатский	-	-	-	-
Колыванский	2	-	-	-
Коченевский	4	1	-	-
Кочковский	-	-	-	-
Краснозерский	1	-	-	1
Куйбышевский	7	1	-	1
Купинский	2	-	-	-
Кыштовский	-	-	-	-
Маслянинский	2	-	-	-
Мошковский	3	-	-	-
Новосибирский	45	4	1	1
Ордынский	1	-	-	-
Северный	-	-	-	-
Сузунский	2	-	-	1
Татарский	3	-	-	1
Тогучинский	4	-	-	-
Убинский	-	-	-	-
Усть-Таркский	1	1	-	-
Чановский	1	-	-	-
Черепановский	2	1	-	1
Чистоозерный	-	-	-	-
Чулымский	1	-	-	-



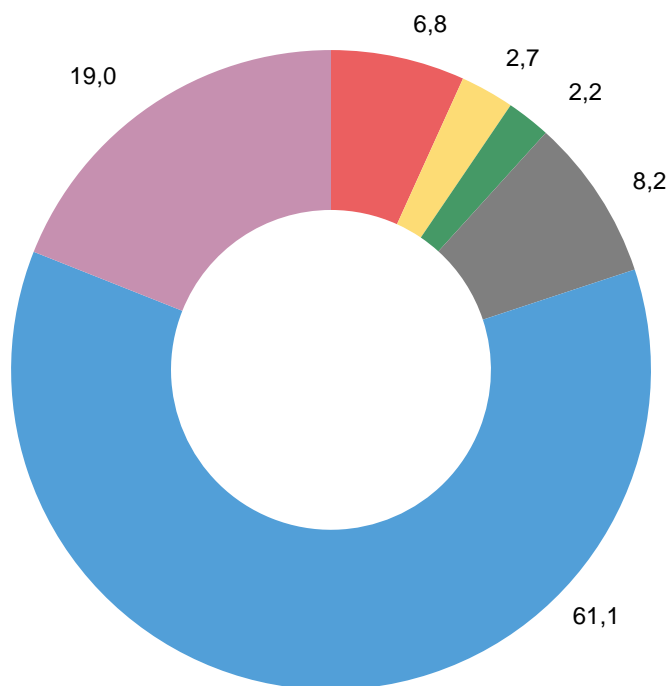
**ЭКОНОМИЧЕСКОЙ ДЕЯТЕЛЬНОСТИ  
ИНФОРМАЦИИ И СВЯЗИ"  
НОВОСИБИРСКОЙ ОБЛАСТИ**

экономической деятельности:			
деятельность в сфере телекоммуникаций	разработка компьютерного программного обеспечения, консультационные услуги в данной области и другие сопутствующие услуги	деятельность в области информационных технологий	
166	1 236	384	Новосибирская область
152	1 200	362	Городские округа
143	1 147	358	г. Новосибирск
5	33	3	г. Бердск
1	5	-	г. Искитим
3	5	-	г. Обь
-	10	1	р.п. Кольцово
14	36	22	Муниципальные районы
-	-	-	Баганский
-	1	-	Барабинский
-	1	1	Болотнинский
-	-	-	Венгеровский
-	-	-	Доволенский
-	-	-	Здвинский
-	-	1	Искитимский
-	1	1	Карасукский
-	-	-	Каргатский
1	-	1	Колыванский
-	3	-	Коченевский
-	-	-	Кочковский
-	-	-	Краснозерский
1	2	2	Куйбышевский
-	2	-	Купинский
-	-	-	Кыштовский
-	1	1	Маслянинский
-	3	-	Мошковский
5	20	14	Новосибирский
-	-	1	Ордынский
-	-	-	Северный
1	-	-	Сузунский
1	1	-	Татарский
3	1	-	Тогучинский
-	-	-	Убинский
-	-	-	Усть-Тарковский
1	-	-	Чановский
-	-	-	Черепановский
-	-	-	Чистоозерный
1	-	-	Чулымский



#### 4.132. СТРУКТУРА ЮРИДИЧЕСКИХ ЛИЦ ПО ВИДУ ЭКОНОМИЧЕСКОЙ "ДЕЯТЕЛЬНОСТЬ В ОБЛАСТИ ИНФОРМАЦИИ И СВЯЗИ"

(в процентах к итогу)



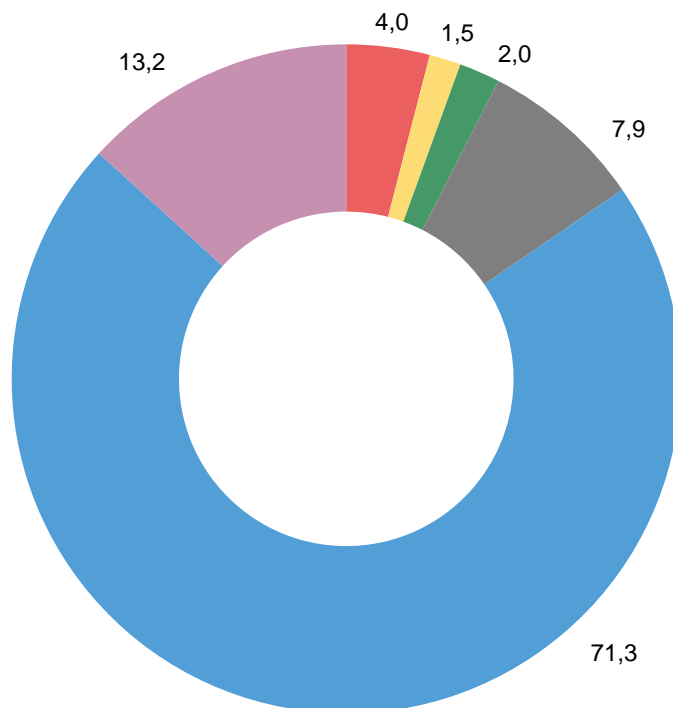
- Деятельность издательская
  
- Производство кинофильмов, видеофильмов и телевизионных программ, издание звукозаписей и нот
  
- Деятельность в области телевизионного и радиовещания
  
- Деятельность в сфере телекоммуникаций
  
- Разработка компьютерного программного обеспечения, консультационные услуги в данной области и другие сопутствующие услуги
  
- Деятельность в области информационных технологий





#### 4.133. СТРУКТУРА ЗАМЕЩЕННЫХ РАБОЧИХ МЕСТ ПО ВИДУ ЭКОНОМИЧЕСКОЙ ДЕЯТЕЛЬНОСТИ "ДЕЯТЕЛЬНОСТЬ В ОБЛАСТИ ИНФОРМАЦИИ И СВЯЗИ"

(в процентах к итогу)



- Деятельность издательская
- Производство кинофильмов, видеофильмов и телевизионных программ, издание звукозаписей и нот
- Деятельность в области телевизионного и радиовещания
- Деятельность в сфере телекоммуникаций
- Разработка компьютерного программного обеспечения, консультационные услуги в данной области и другие сопутствующие услуги
- Деятельность в области информационных технологий



#### 4.134. ЧИСЛО ЗАМЕЩЕННЫХ РАБОЧИХ МЕСТ ПО ВИДУ ЭКОНОМИЧЕСКОЙ (человек)

	Всего		в том числе	
			средние предприятия	
	число замещенных рабочих мест	из них работниками списочного состава	число замещенных рабочих мест	из них работниками списочного состава
<b>Деятельность в области информации и связи</b>	<b>11 786</b>	<b>10 926</b>	<b>590</b>	<b>563</b>
из них:				
деятельность издательская	474	385	-	-
издание книг, периодических публикаций и другие виды издательской деятельности	... <sup>1)</sup>	... <sup>1)</sup>	-	-
издание книг	79	69	-	-
издание адресных справочников и списков адресатов	... <sup>1)</sup>	... <sup>1)</sup>	-	-
издание газет	190	166	-	-
издание журналов и периодических изданий	126	92	-	-
виды издательской деятельности прочие	64	57	-	-
издание программного обеспечения	... <sup>1)</sup>	... <sup>1)</sup>	-	-
издание компьютерных игр	... <sup>1)</sup>	... <sup>1)</sup>	-	-
издание прочих программных продуктов	... <sup>1)</sup>	... <sup>1)</sup>	-	-
производство кинофильмов, видеофильмов и телевизионных программ, издание звукозаписей и нот	179	153	-	-
производство кинофильмов, видеофильмов и телевизионных программ	... <sup>1)</sup>	... <sup>1)</sup>	-	-
производство кинофильмов, видеофильмов и телевизионных программ	... <sup>1)</sup>	... <sup>1)</sup>	-	-
деятельность монтажно-компоновочная в области производства кинофильмов, видеофильмов и телевизионных программ	-	-	-	-
деятельность по распространению кинофильмов, видеофильмов и телевизионных программ	-	-	-	-
деятельность в области демонстрации кинофильмов	130	116	-	-
деятельность в области звукозаписи и издания музыкальных произведений	... <sup>1)</sup>	... <sup>1)</sup>	-	-
деятельность в области телевизионного и радиовещания	233	193	-	-
деятельность в области радиовещания	84	71	-	-
деятельность в области телевизионного вещания	149	122	-	-
деятельность в сфере телекоммуникаций	934	891	-	-
деятельность в области связи на базе проводных технологий	862	821	-	-
деятельность в области связи на базе беспроводных технологий	57	55	-	-
деятельность в области спутниковой связи	-	-	-	-
деятельность в области телекоммуникаций прочая	16	15	-	-
разработка компьютерного программного обеспечения, консультационные услуги в данной области и другие сопутствующие услуги	8 407	7 917	... <sup>1)</sup>	... <sup>1)</sup>
разработка компьютерного программного обеспечения	6 230	5 885	... <sup>1)</sup>	... <sup>1)</sup>
деятельность консультативная и работы в области компьютерных технологий	849	773	-	-
деятельность по управлению компьютерным оборудованием	127	113	-	-
деятельность, связанная с использованием вычислительной техники и информационных технологий, прочая	1 201	1 146	... <sup>1)</sup>	... <sup>1)</sup>
деятельность в области информационных технологий	1 559	1 389	... <sup>1)</sup>	... <sup>1)</sup>
деятельность по обработке данных, предоставление услуг по размещению информации, деятельность порталов в информационно-коммуникационной сети интернет	1 363	1 223	... <sup>1)</sup>	... <sup>1)</sup>
деятельность по обработке данных, предоставление услуг по размещению информации и связанная с этим деятельность	1 351	1 212	... <sup>1)</sup>	... <sup>1)</sup>
деятельность web-порталов	12	11	-	-
деятельность в области информационных услуг прочая	197	166	-	-
деятельность информационных агентств	84	60	-	-
деятельность информационных служб прочая, не включенная в другие группировки	113	106	-	-



## ДЕЯТЕЛЬНОСТИ "ДЕЯТЕЛЬНОСТЬ В ОБЛАСТИ ИНФОРМАЦИИ И СВЯЗИ"

по категориям:				
малые предприятия				
всего		из них микропредприятия		
число замещенных рабочих мест	из них работниками списочного состава	число замещенных рабочих мест	из них работниками списочного состава	
11 196	10 364	6 367	5 772	<b>Деятельность в области информации и связи</b>
474	385	358	289	из них: деятельность издательская
... <sup>1)</sup>	... <sup>1)</sup>	... <sup>1)</sup>	... <sup>1)</sup>	издание книг, периодических публикаций и другие виды издательской деятельности
79	69	79	69	издание книг
... <sup>1)</sup>	... <sup>1)</sup>	... <sup>1)</sup>	... <sup>1)</sup>	издание адресных справочников и списков адресатов
190	166	134	110	издание газет
126	92	82	65	издание журналов и периодических изданий
64	57	49	44	виды издательской деятельности прочие
... <sup>1)</sup>	... <sup>1)</sup>	... <sup>1)</sup>	... <sup>1)</sup>	издание программного обеспечения
... <sup>1)</sup>	... <sup>1)</sup>	... <sup>1)</sup>	... <sup>1)</sup>	издание компьютерных игр
... <sup>1)</sup>	... <sup>1)</sup>	... <sup>1)</sup>	... <sup>1)</sup>	издание прочих программных продуктов
179	153	76	64	производство кинофильмов, видеофильмов и телевизионных программ, издание звукозаписей и нот
... <sup>1)</sup>	... <sup>1)</sup>	... <sup>1)</sup>	... <sup>1)</sup>	производство кинофильмов, видеофильмов и телевизионных программ
... <sup>1)</sup>	... <sup>1)</sup>	... <sup>1)</sup>	... <sup>1)</sup>	производство кинофильмов, видеофильмов и телевизионных программ
-	-	-	-	деятельность монтажно-компоновочная в области производства кинофильмов, видеофильмов и телевизионных программ
-	-	-	-	деятельность по распространению кинофильмов, видеофильмов и телевизионных программ
130	116	27	27	деятельность в области демонстрации кинофильмов
... <sup>1)</sup>	... <sup>1)</sup>	... <sup>1)</sup>	... <sup>1)</sup>	деятельность в области звукозаписи и издания музыкальных произведений
233	193	160	131	деятельность в области телевизионного и радиовещания
84	71	84	71	деятельность в области радиовещания
149	122	76	60	деятельность в области телевизионного вещания
934	891	566	531	деятельность в сфере телекоммуникаций
862	821	534	501	деятельность в области связи на базе проводных технологий
57	55	... <sup>1)</sup>	... <sup>1)</sup>	деятельность в области связи на базе беспроводных технологий
-	-	-	-	деятельность в области спутниковой связи
16	15	16	15	деятельность в области телекоммуникаций прочая
... <sup>1)</sup>	... <sup>1)</sup>	4 344	4 017	разработка компьютерного программного обеспечения, консультационные услуги в данной области и другие сопутствующие услуги
... <sup>1)</sup>	... <sup>1)</sup>	2 901	2 683	разработка компьютерного программного обеспечения
849	773	673	611	деятельность консультативная и работы в области компьютерных технологий
127	113	57	55	деятельность по управлению компьютерным оборудованием
... <sup>1)</sup>	... <sup>1)</sup>	713	668	деятельность, связанная с использованием вычислительной техники и информационных технологий, прочая
... <sup>1)</sup>	... <sup>1)</sup>	863	742	деятельность в области информационных технологий
... <sup>1)</sup>	... <sup>1)</sup>	685	591	деятельность по обработке данных, предоставление услуг по размещению информации, деятельность порталов в информационно-коммуникационной сети интернет
... <sup>1)</sup>	... <sup>1)</sup>	673	580	деятельность по обработке данных, предоставление услуг по размещению информации и связанная с этим деятельность
12	11	12	11	деятельность web-порталов
197	166	179	150	деятельность в области информационных услуг прочая
84	60	84	60	деятельность информационных агентств
113	106	95	90	деятельность информационных служб прочая, не включенная в другие группировки



#### 4.135 ЧИСЛО ЗАМЕЩЕННЫХ РАБОЧИХ МЕСТ "ДЕЯТЕЛЬНОСТЬ В ОБЛАСТИ ПО МУНИЦИПАЛЬНЫМ ОБРАЗОВАНИЯМ

(человек)

	Деятельность в области информации и связи	в том числе по видам		
		деятельность издательская	производство кинофильмов, видеофильмов и телевизионных программ, издание звукозаписей и нот	деятельность в области телевизионного и радиовещания
<b>Новосибирская область</b>	<b>11 786</b>	<b>474</b>	<b>179</b>	<b>233</b>
<b>Городские округа</b>	<b>11 315</b>	<b>435</b>	... <sup>1)</sup>	... <sup>1)</sup>
г. Новосибирск	11 025	414	... <sup>1)</sup>	... <sup>1)</sup>
г. Бердск	202	14	... <sup>1)</sup>	... <sup>1)</sup>
г. Искитим	... <sup>1)</sup>	... <sup>1)</sup>	-	-
г. Обь	17	-	-	-
р.п. Кольцово	69	... <sup>1)</sup>	-	-
<b>Муниципальные районы</b>	<b>471</b>	<b>39</b>	... <sup>1)</sup>	... <sup>1)</sup>
Баганский	-	-	-	-
Барабинский	... <sup>1)</sup>	-	-	... <sup>1)</sup>
Болотнинский	... <sup>1)</sup>	-	-	... <sup>1)</sup>
Венгеровский	-	-	-	-
Доволенский	-	-	-	-
Здвинский	-	-	-	-
Искитимский	... <sup>1)</sup>	... <sup>1)</sup>	-	... <sup>1)</sup>
Карасукский	... <sup>1)</sup>	-	-	... <sup>1)</sup>
Каргатский	-	-	-	-
Колыванский	... <sup>1)</sup>	-	-	-
Коченевский	5	... <sup>1)</sup>	-	-
Кочковский	-	-	-	-
Краснозерский	... <sup>1)</sup>	-	-	... <sup>1)</sup>
Куйбышевский	98	... <sup>1)</sup>	-	... <sup>1)</sup>
Купинский	... <sup>1)</sup>	-	-	-
Кыштовский	-	-	-	-
Маслянинский	... <sup>1)</sup>	-	-	-
Мошковский	... <sup>1)</sup>	-	-	-
Новосибирский	293	31	... <sup>1)</sup>	-
Ордынский	... <sup>1)</sup>	-	-	-
Северный	-	-	-	-
Сузунский	... <sup>1)</sup>	-	-	... <sup>1)</sup>
Татарский	7	-	-	... <sup>1)</sup>
Тогучинский	7	-	-	-
Убинский	-	-	-	-
Усть-Таркский	-	-	-	-
Чановский	-	-	-	-
Черепановский	... <sup>1)</sup>	... <sup>1)</sup>	-	... <sup>1)</sup>
Чистоозерный	-	-	-	-
Чулымский	... <sup>1)</sup>	-	-	-



**ПО ВИДУ ЭКОНОМИЧЕСКОЙ ДЕЯТЕЛЬНОСТИ  
ИНФОРМАЦИИ И СВЯЗИ"  
НОВОСИБИРСКОЙ ОБЛАСТИ**

экономической деятельности:			
деятельность в сфере телекоммуникаций	разработка компьютерного программного обеспечения, консультационные услуги в данной области и другие сопутствующие услуги	деятельность в области информационных технологий	
934	8 407	1 559	Новосибирская область
808	8 179	1 532	Городские округа
756	7 984	1 528	г. Новосибирск
39	... <sup>1)</sup>	... <sup>1)</sup>	г. Бердск
-	... <sup>1)</sup>	-	г. Искитим
13	4	-	г. Обь
-	62	... <sup>1)</sup>	р.п. Кольцово
126	228	27	Муниципальные районы
-	-	-	Баганский
-	... <sup>1)</sup>	-	Барабинский
-	-	... <sup>1)</sup>	Болотнинский
-	-	-	Венгеровский
-	-	-	Доволенский
-	-	-	Здвинский
-	-	-	Искитимский
-	-	-	Карасукский
-	-	-	Каргатский
-	-	... <sup>1)</sup>	Колыванский
-	4	-	Коченевский
-	-	-	Кочковский
-	-	-	Краснозерский
... <sup>1)</sup>	... <sup>1)</sup>	... <sup>1)</sup>	Куйбышевский
-	... <sup>1)</sup>	-	Купинский
-	-	-	Кыштовский
-	... <sup>1)</sup>	... <sup>1)</sup>	Маслянинский
-	... <sup>1)</sup>	-	Мошковский
... <sup>1)</sup>	137	21	Новосибирский
-	-	... <sup>1)</sup>	Ордынский
-	-	-	Северный
... <sup>1)</sup>	-	-	Сузунский
... <sup>1)</sup>	... <sup>1)</sup>	-	Татарский
7	-	-	Тогучинский
-	-	-	Убинский
-	-	-	Усть-Тарковский
-	-	-	Чановский
-	-	-	Черепановский
-	-	-	Чистоозерный
... <sup>1)</sup>	-	-	Чулымский



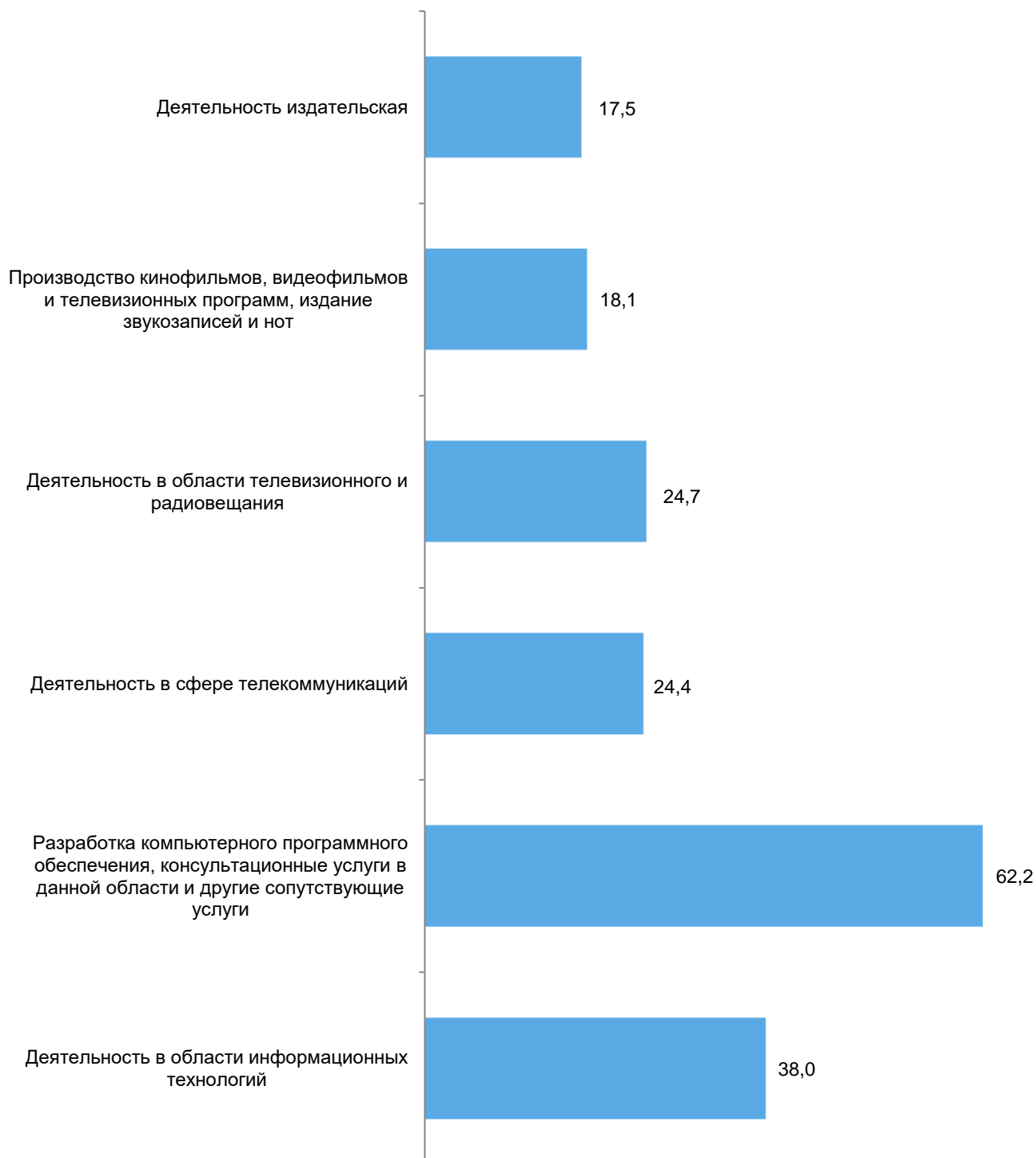
**4.136. ОПЛАТА ТРУДА В РАСЧЕТЕ НА ОДНО ЗАМЕЩЕННОЕ РАБОЧЕЕ МЕСТО  
(В СРЕДНЕМ ЗА МЕСЯЦ) ПО ВИДУ ЭКОНОМИЧЕСКОЙ ДЕЯТЕЛЬНОСТИ  
"ДЕЯТЕЛЬНОСТЬ В ОБЛАСТИ ИНФОРМАЦИИ И СВЯЗИ"  
(рублей)**

	Всего	в том числе по категориям:		
		средние предприятия	малые предприятия	
			всего	из них микро-предприятия
<b>Деятельность в области информации и связи</b>	<b>52 814</b>	<b>101 721</b>	<b>50 238</b>	<b>41 139</b>
из них:				
деятельность издательская	17 483	-	17 483	18 229
издание книг, периодических публикаций и другие виды издательской деятельности	... <sup>1)</sup>	-	... <sup>1)</sup>	... <sup>1)</sup>
издание книг	16 923	-	16 923	16 923
издание адресных справочников и списков адресатов	... <sup>1)</sup>	-	... <sup>1)</sup>	... <sup>1)</sup>
издание газет	16 388	-	16 388	17 910
издание журналов и периодических изданий	16 705	-	16 705	17 792
виды издательской деятельности прочие	15 909	-	15 909	12 946
издание программного обеспечения	... <sup>1)</sup>	-	... <sup>1)</sup>	... <sup>1)</sup>
издание компьютерных игр	... <sup>1)</sup>	-	... <sup>1)</sup>	... <sup>1)</sup>
издание прочих программных продуктов	... <sup>1)</sup>	-	... <sup>1)</sup>	... <sup>1)</sup>
производство кинофильмов, видеофильмов и телевизионных программ, издание звукозаписей и нот	18 128	-	18 128	10 479
производство кинофильмов, видеофильмов и телевизионных программ	... <sup>1)</sup>	-	... <sup>1)</sup>	... <sup>1)</sup>
производство кинофильмов, видеофильмов и телевизионных программ	11 689	-	11 689	11 689
деятельность монтажно-компоновочная в области производства кинофильмов, видеофильмов и телевизионных программ	-	-	-	-
деятельность по распространению кинофильмов, видеофильмов и телевизионных программ	-	-	-	-
деятельность в области демонстрации кинофильмов	20 358	-	20 358	7 412
деятельность в области звукозаписи и издания музыкальных произведений	... <sup>1)</sup>	-	... <sup>1)</sup>	... <sup>1)</sup>
деятельность в области телевизионного и радиовещания	24 698	-	24 698	19 148
деятельность в области радиовещания	20 067	-	20 067	20 067
деятельность в области телевизионного вещания	27 294	-	27 294	18 141
деятельность в сфере телекоммуникаций	24 409	-	24 409	20 445
деятельность в области связи на базе проводных технологий	23 747	-	23 747	19 436
деятельность в области связи на базе беспроводных технологий	35 990	-	35 990	... <sup>1)</sup>
деятельность в области спутниковой связи	-	-	-	-
деятельность в области телекоммуникаций прочая	18 942	-	18 942	18 942
разработка компьютерного программного обеспечения, консультационные услуги в данной области и другие сопутствующие услуги	62 226	107 134	59 634	49 770
разработка компьютерного программного обеспечения	68 369	... <sup>1)</sup>	... <sup>1)</sup>	55 155
деятельность консультативная и работы в области компьютерных технологий	48 311	-	48 311	47 107
деятельность по управлению компьютерным оборудованием	54 484	-	54 484	28 009
деятельность, связанная с использованием вычислительной техники и информационных технологий, прочая	41 006	... <sup>1)</sup>	... <sup>1)</sup>	32 123
деятельность в области информационных технологий	38 007	... <sup>1)</sup>	... <sup>1)</sup>	27 569
деятельность по обработке данных, предоставление услуг по размещению информации, деятельность порталов в информационно-коммуникационной сети интернет	40 771	... <sup>1)</sup>	... <sup>1)</sup>	29 855
деятельность по обработке данных, предоставление услуг по размещению информации и связанная с этим деятельность	41 008	... <sup>1)</sup>	... <sup>1)</sup>	30 134
деятельность web-порталов	14 192	-	14 192	14 192
деятельность в области информационных услуг прочая	18 835	-	18 835	18 807
деятельность информационных агентств	14 544	-	14 544	14 544
деятельность информационных служб прочая, не включенная в другие группировки	22 006	-	22 006	22 554



**4.137. ОПЛАТА ТРУДА В РАСЧЕТЕ НА ОДНО ЗАМЕЩЕННОЕ РАБОЧЕЕ МЕСТО  
(В СРЕДНЕМ ЗА МЕСЯЦ) ПО ВИДУ ЭКОНОМИЧЕСКОЙ ДЕЯТЕЛЬНОСТИ  
"ДЕЯТЕЛЬНОСТЬ В ОБЛАСТИ ИНФОРМАЦИИ И СВЯЗИ"**

(тысяч рублей)



**4.138. ОПЛАТА ТРУДА В РАСЧЕТЕ НА ОДНО  
ПО ВИДУ ЭКОНОМИЧЕСКОЙ ДЕЯТЕЛЬНОСТИ  
ПО МУНИЦИПАЛЬНЫМ ОБРАЗОВАНИЯМ**

(рублей)

	Деятельность в области информации и связи	в том числе по видам		
		деятельность издательская	производство кинофильмов, видеофильмов и телевизионных программ, издание звукозаписей и нот	деятельность в области телевизионного и радиовещания
<b>Новосибирская область</b>	<b>52 814</b>	<b>17 483</b>	<b>18 128</b>	<b>24 698</b>
<b>Городские округа</b>	<b>53 890</b>	<b>17 702</b>	<b>18 187</b>	<b>25 960</b>
г. Новосибирск	54 277	17 701	18 290	26 986
г. Бердск	26 043	16 806	... <sup>1)</sup>	... <sup>1)</sup>
г. Искитим	... <sup>1)</sup>	... <sup>1)</sup>	-	-
г. Обь	11 933	-	-	-
р.п. Кольцово	85 143	... <sup>1)</sup>	-	-
<b>Муниципальные районы</b>	<b>26 961</b>	<b>15 032</b>	<b>...<sup>1)</sup></b>	<b>20 058</b>
Баганский	-	-	-	-
Барабинский	... <sup>1)</sup>	-	-	... <sup>1)</sup>
Болотнинский	... <sup>1)</sup>	-	-	... <sup>1)</sup>
Венгеровский	-	-	-	-
Доволенский	-	-	-	-
Здвинский	-	-	-	-
Искитимский	... <sup>1)</sup>	... <sup>1)</sup>	-	... <sup>1)</sup>
Карасукский	... <sup>1)</sup>	-	-	... <sup>1)</sup>
Каргатский	-	-	-	-
Колыванский	... <sup>1)</sup>	-	-	-
Коченевский	10 180	... <sup>1)</sup>	-	-
Кочковский	-	-	-	-
Краснозерский	... <sup>1)</sup>	-	-	... <sup>1)</sup>
Куйбышевский	36 181	... <sup>1)</sup>	-	... <sup>1)</sup>
Купинский	... <sup>1)</sup>	-	-	-
Кыштовский	-	-	-	-
Маслянинский	... <sup>1)</sup>	-	-	-
Мошковский	... <sup>1)</sup>	-	-	-
Новосибирский	27 562	16 912	... <sup>1)</sup>	-
Ордынский	... <sup>1)</sup>	-	-	-
Северный	-	-	-	-
Сузунский	... <sup>1)</sup>	-	-	... <sup>1)</sup>
Татарский	15 440	-	-	... <sup>1)</sup>
Тогучинский	15 955	-	-	-
Убинский	-	-	-	-
Усть-Таркский	-	-	-	-
Чановский	-	-	-	-
Черепановский	... <sup>1)</sup>	... <sup>1)</sup>	-	... <sup>1)</sup>
Чистоозерный	-	-	-	-
Чулымский	... <sup>1)</sup>	-	-	-





**ЗАМЕЩЕННОЕ РАБОЧЕЕ МЕСТО (В СРЕДНЕМ ЗА МЕСЯЦ)  
"ДЕЯТЕЛЬНОСТЬ В ОБЛАСТИ ИНФОРМАЦИИ И СВЯЗИ"  
НОВОСИБИРСКОЙ ОБЛАСТИ**

экономической деятельности:			
деятельность в сфере телекоммуникаций	разработка компьютерного программного обеспечения, консультационные услуги в данной области и другие сопутствующие услуги	деятельность в области информационных технологий	
24 409	62 226	38 007	Новосибирская область
23 563	63 106	38 439	Городские округа
23 940	63 428	38 526	г. Новосибирск
19 872	30 974	7 730	г. Бердск
-	... <sup>1)</sup>	-	г. Искитим
12 715	9 392	-	г. Обь
-	92 421	... <sup>1)</sup>	р.п. Кольцово
29 825	30 584	13 745	Муниципальные районы
-	-	-	Баганский
-	... <sup>1)</sup>	-	Барабинский
-	-	... <sup>1)</sup>	Болотнинский
-	-	-	Венгеровский
-	-	-	Доволенский
-	-	-	Здвинский
-	-	-	Искитимский
-	-	-	Карасукский
-	-	-	Каргатский
-	-	... <sup>1)</sup>	Колыванский
-	11 660	-	Коченевский
-	-	-	Кочковский
-	-	-	Краснозерский
... <sup>1)</sup>	... <sup>1)</sup>	... <sup>1)</sup>	Куйбышевский
-	... <sup>1)</sup>	-	Купинский
-	-	-	Кыштовский
-	... <sup>1)</sup>	... <sup>1)</sup>	Маслянинский
-	... <sup>1)</sup>	-	Мошковский
... <sup>1)</sup>	27 864	14 577	Новосибирский
-	-	... <sup>1)</sup>	Ордынский
-	-	-	Северный
... <sup>1)</sup>	-	-	Сузунский
... <sup>1)</sup>	... <sup>1)</sup>	-	Татарский
15 955	-	-	Тогучинский
-	-	-	Убинский
-	-	-	Усть-Таркский
-	-	-	Чановский
-	-	-	Черепановский
-	-	-	Чистоозерный
... <sup>1)</sup>	-	-	Чулымский



**4.139. ВЫРУЧКА ОТ РЕАЛИЗАЦИИ ТОВАРОВ (РАБОТ, УСЛУГ)  
ПО ВИДУ ЭКОНОМИЧЕСКОЙ ДЕЯТЕЛЬНОСТИ "ДЕЯТЕЛЬНОСТЬ В ОБЛАСТИ  
ИНФОРМАЦИИ И СВЯЗИ"**

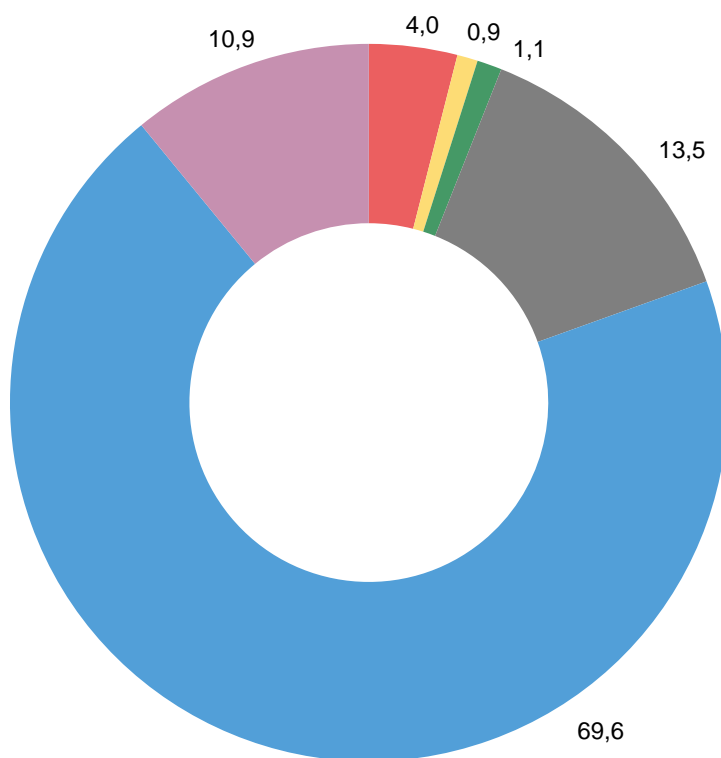
(тысяч рублей)

	Всего	в том числе по категориям:		
		средние предприятия	малые предприятия	
			всего	из них микро-предприятия
<b>Деятельность в области информации и связи</b>	<b>27 406 385</b>	<b>1 680 743</b>	<b>25 725 642</b>	<b>14 172 498</b>
из них:				
деятельность издательская	1 089 931	-	1 089 931	475 907
издание книг, периодических публикаций и другие виды издательской деятельности	... <sup>1)</sup>	-	... <sup>1)</sup>	... <sup>1)</sup>
издание книг	131 367	-	131 367	131 367
издание адресных справочников и списков адресатов	... <sup>1)</sup>	-	... <sup>1)</sup>	... <sup>1)</sup>
издание газет	184 727	-	184 727	133 798
издание журналов и периодических изданий	670 731	-	670 731	115 563
виды издательской деятельности прочие	73 728	-	73 728	65 802
издание программного обеспечения	... <sup>1)</sup>	-	... <sup>1)</sup>	... <sup>1)</sup>
издание компьютерных игр	... <sup>1)</sup>	-	... <sup>1)</sup>	... <sup>1)</sup>
издание прочих программных продуктов	... <sup>1)</sup>	-	... <sup>1)</sup>	... <sup>1)</sup>
производство кинофильмов, видеофильмов и телевизионных программ, издание звукозаписей и нот	254 607	-	254 607	130 217
производство кинофильмов, видеофильмов и телевизионных программ	... <sup>1)</sup>	-	... <sup>1)</sup>	... <sup>1)</sup>
производство кинофильмов, видеофильмов и телевизионных программ	... <sup>1)</sup>	-	... <sup>1)</sup>	... <sup>1)</sup>
деятельность монтажно-компоновочная в области производства кинофильмов, видеофильмов и телевизионных программ	-	-	-	-
деятельность по распространению кинофильмов, видеофильмов и телевизионных программ	-	-	-	-
деятельность в области демонстрации кинофильмов	185 036	-	185 036	60 646
деятельность в области звукозаписи и издания музыкальных произведений	... <sup>1)</sup>	-	... <sup>1)</sup>	... <sup>1)</sup>
деятельность в области телевизионного и радиовещания	306 236	-	306 236	224 544
деятельность в области радиовещания	129 669	-	129 669	129 669
деятельность в области телевизионного вещания	176 568	-	176 568	94 875
деятельность в сфере телекоммуникаций	3 684 471	-	3 684 471	2 392 298
деятельность в области связи на базе проводных технологий	3 288 267	-	3 288 267	2 102 120
деятельность в области связи на базе беспроводных технологий	267 283	-	267 283	... <sup>1)</sup>
деятельность в области спутниковой связи	-	-	-	-
деятельность в области телекоммуникаций прочая	128 921	-	128 921	128 921
разработка компьютерного программного обеспечения, консультационные услуги в данной области и другие сопутствующие услуги	19 074 355	... <sup>1)</sup>	... <sup>1)</sup>	9 285 111
разработка компьютерного программного обеспечения	12 986 494	... <sup>1)</sup>	... <sup>1)</sup>	5 556 975
деятельность консультативная и работы в области компьютерных технологий	2 151 844	-	2 151 844	1 655 247
деятельность по управлению компьютерным оборудованием	380 017	-	380 017	141 088
деятельность, связанная с использованием вычислительной техники и информационных технологий, прочая	3 556 000	... <sup>1)</sup>	... <sup>1)</sup>	1 931 802
деятельность в области информационных технологий	2 996 784	... <sup>1)</sup>	... <sup>1)</sup>	1 664 421
деятельность по обработке данных, предоставление услуг по размещению информации, деятельность порталов в информационно-коммуникационной сети интернет	2 571 389	... <sup>1)</sup>	... <sup>1)</sup>	1 247 384
деятельность по обработке данных, предоставление услуг по размещению информации и связанная с этим деятельность	2 557 774	... <sup>1)</sup>	... <sup>1)</sup>	1 233 770
деятельность web-порталов	13 614	-	13 614	13 614
деятельность в области информационных услуг прочая	425 395	-	425 395	417 037
деятельность информационных агентств	210 045	-	210 045	210 045
деятельность информационных служб прочая, не включенная в другие группировки	215 351	-	215 351	206 992



#### 4.140. СТРУКТУРА ВЫРУЧКИ ОТ РЕАЛИЗАЦИИ ТОВАРОВ (РАБОТ, УСЛУГ) ПО ВИДУ ЭКОНОМИЧЕСКОЙ ДЕЯТЕЛЬНОСТИ "ДЕЯТЕЛЬНОСТЬ В ОБЛАСТИ ИНФОРМАЦИИ И СВЯЗИ"

(в процентах к итогу)



- Деятельность издательская
- Производство кинофильмов, видеофильмов и телевизионных программ, издание звукозаписей и нот
- Деятельность в области телевизионного и радиовещания
- Деятельность в сфере телекоммуникаций
- Разработка компьютерного программного обеспечения, консультационные услуги в данной области и другие сопутствующие услуги
- Деятельность в области информационных технологий



**4.141. ВЫРУЧКА ОТ РЕАЛИЗАЦИИ ТОВАРОВ (РАБОТ, УСЛУГ)  
"ДЕЯТЕЛЬНОСТЬ В ОБЛАСТИ  
ПО МУНИЦИПАЛЬНЫМ ОБРАЗОВАНИЯМ**

(Тысяч)

	Деятельность в области информации и связи	в том числе по видам		
		деятельность издательская	производство кинофильмов, видеофильмов и телевизионных программ, издание звукозаписей и нот	деятельность в области телевизионного и радиовещания
<b>Новосибирская область</b>	<b>27 406 385</b>	<b>1 089 931</b>	<b>254 607</b>	<b>306 236</b>
<b>Городские округа</b>	<b>26 200 002</b>	<b>1 065 023</b>	... <sup>1)</sup>	... <sup>1)</sup>
г. Новосибирск	25 513 891	1 054 164	... <sup>1)</sup>	... <sup>1)</sup>
г. Бердск	300 068	7 010	... <sup>1)</sup>	... <sup>1)</sup>
г. Искитим	... <sup>1)</sup>	... <sup>1)</sup>	-	-
г. Обь	218 277	-	-	-
р.п. Кольцово	166 373	... <sup>1)</sup>	-	-
<b>Муниципальные районы</b>	<b>1 206 383</b>	<b>24 908</b>	... <sup>1)</sup>	... <sup>1)</sup>
Баганский	-	-	-	-
Барабинский	... <sup>1)</sup>	-	-	... <sup>1)</sup>
Болотнинский	... <sup>1)</sup>	-	-	... <sup>1)</sup>
Венгеровский	-	-	-	-
Доволенский	-	-	-	-
Здвинский	-	-	-	-
Искитимский	... <sup>1)</sup>	... <sup>1)</sup>	-	... <sup>1)</sup>
Карасукский	... <sup>1)</sup>	-	-	... <sup>1)</sup>
Каргатский	-	-	-	-
Колыванский	... <sup>1)</sup>	-	-	-
Коченевский	899	... <sup>1)</sup>	-	-
Кочковский	-	-	-	-
Краснозерский	... <sup>1)</sup>	-	-	... <sup>1)</sup>
Куйбышевский	115 580	... <sup>1)</sup>	-	... <sup>1)</sup>
Купинский	... <sup>1)</sup>	-	-	-
Кыштовский	-	-	-	-
Маслянинский	... <sup>1)</sup>	-	-	-
Мошковский	... <sup>1)</sup>	-	-	-
Новосибирский	993 221	20 333	... <sup>1)</sup>	-
Ордынский	... <sup>1)</sup>	-	-	-
Северный	-	-	-	-
Сузунский	... <sup>1)</sup>	-	-	... <sup>1)</sup>
Татарский	6 538	-	-	... <sup>1)</sup>
Тогучинский	3 195	-	-	-
Убинский	-	-	-	-
Усть-Таркский	-	-	-	-
Чановский	-	-	-	-
Черепановский	... <sup>1)</sup>	... <sup>1)</sup>	-	... <sup>1)</sup>
Чистоозерный	-	-	-	-
Чулымский	... <sup>1)</sup>	-	-	-



**ПО ВИДУ ЭКОНОМИЧЕСКОЙ ДЕЯТЕЛЬНОСТИ  
ИНФОРМАЦИИ И СВЯЗИ"  
НОВОСИБИРСКОЙ ОБЛАСТИ**

рублей)

экономической деятельности:			
деятельность в сфере телекоммуникаций	разработка компьютерного программного обеспечения, консультационные услуги в данной области и другие сопутствующие услуги	деятельность в области информационных технологий	
3 684 471	19 074 355	2 996 784	Новосибирская область
3 499 102	18 171 960	2 963 668	Городские округа
3 219 279	17 801 970	2 948 106	г. Новосибирск
65 997	... <sup>1)</sup>	... <sup>1)</sup>	г. Бердск
-	... <sup>1)</sup>	-	г. Искитим
213 826	4 451	-	г. Обь
-	163 477	... <sup>1)</sup>	р.п. Кольцово
185 369	902 396	33 116	Муниципальные районы
-	-	-	Баганский
-	... <sup>1)</sup>	-	Барабинский
-	-	... <sup>1)</sup>	Болотнинский
-	-	-	Венгеровский
-	-	-	Доволенский
-	-	-	Здвинский
-	-	-	Искитимский
-	-	-	Карасукский
-	-	-	Каргатский
-	-	... <sup>1)</sup>	Колыванский
-	727	-	Коченевский
-	-	-	Кочковский
-	-	-	Краснозерский
... <sup>1)</sup>	... <sup>1)</sup>	... <sup>1)</sup>	Куйбышевский
-	... <sup>1)</sup>	-	Купинский
-	-	-	Кыштовский
-	... <sup>1)</sup>	... <sup>1)</sup>	Маслянинский
-	... <sup>1)</sup>	-	Мошковский
... <sup>1)</sup>	770 541	28 756	Новосибирский
-	-	... <sup>1)</sup>	Ордынский
-	-	-	Северный
... <sup>1)</sup>	-	-	Сузунский
... <sup>1)</sup>	... <sup>1)</sup>	-	Татарский
3 195	-	-	Тогучинский
-	-	-	Убинский
-	-	-	Усть-Тарковский
-	-	-	Чановский
-	-	-	Черепановский
-	-	-	Чистоозерный
... <sup>1)</sup>	-	-	Чулымский



#### 4.142. ОСНОВНЫЕ ФОНДЫ ПО ВИДУ ЭКОНОМИЧЕСКОЙ ДЕЯТЕЛЬНОСТИ "ДЕЯТЕЛЬНОСТЬ В ОБЛАСТИ ИНФОРМАЦИИ И СВЯЗИ"

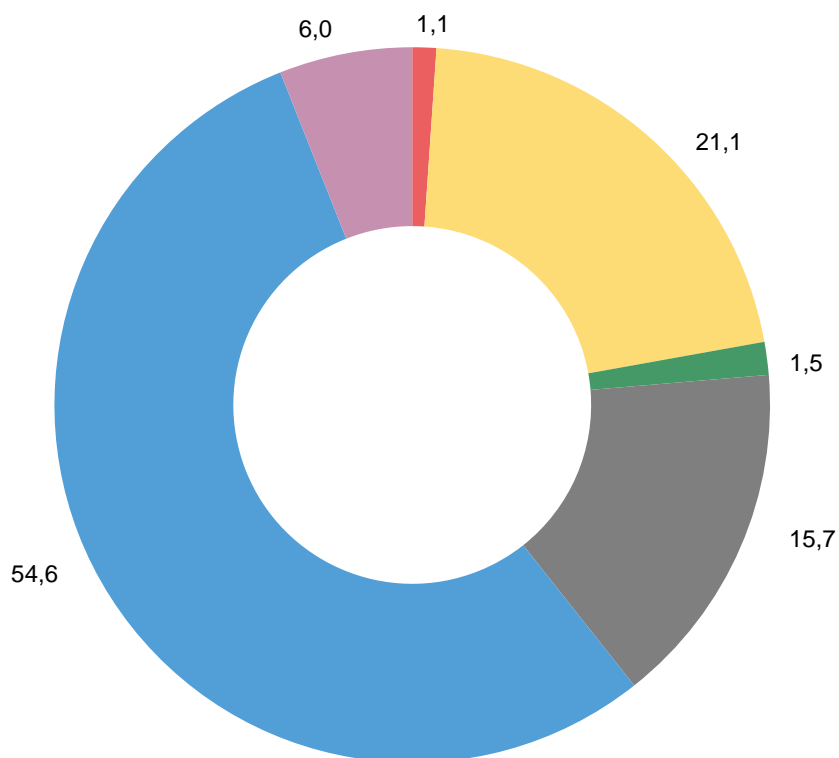
(на конец года по полной учетной стоимости; тысяч рублей)

	Всего	в том числе по категориям:		
		средние предприятия	малые предприятия	
			всего	из них микро-предприятия
<b>Деятельность в области информации и связи</b>	<b>2 998 296</b>	<b>381 335</b>	<b>2 616 961</b>	<b>981 171</b>
из них:				
деятельность издательская	32 399	-	32 399	24 750
издание книг, периодических публикаций и другие виды издательской деятельности	... <sup>1)</sup>	-	... <sup>1)</sup>	... <sup>1)</sup>
издание книг	... <sup>1)</sup>	-	... <sup>1)</sup>	... <sup>1)</sup>
издание адресных справочников и списков адресатов	-	-	-	-
издание газет	6 629	-	6 629	3 914
издание журналов и периодических изданий	10 126	-	10 126	5 192
виды издательской деятельности прочие	74	-	74	74
издание программного обеспечения	... <sup>1)</sup>	-	... <sup>1)</sup>	... <sup>1)</sup>
издание компьютерных игр	-	-	-	-
издание прочих программных продуктов	... <sup>1)</sup>	-	... <sup>1)</sup>	... <sup>1)</sup>
производство кинофильмов, видеофильмов и телевизионных программ, издание звукозаписей и нот	631 971	-	631 971	8 996
производство кинофильмов, видеофильмов и телевизионных программ	... <sup>1)</sup>	-	... <sup>1)</sup>	... <sup>1)</sup>
производство кинофильмов, видеофильмов и телевизионных программ	... <sup>1)</sup>	-	... <sup>1)</sup>	... <sup>1)</sup>
деятельность монтажно-компоновочная в области производства кинофильмов, видеофильмов и телевизионных программ	-	-	-	-
деятельность по распространению кинофильмов, видеофильмов и телевизионных программ	-	-	-	-
деятельность в области демонстрации кинофильмов	624 120	-	624 120	1 145
деятельность в области звукозаписи и издания музыкальных произведений	... <sup>1)</sup>	-	... <sup>1)</sup>	... <sup>1)</sup>
деятельность в области телевизионного и радиовещания	44 496	-	44 496	43 636
деятельность в области радиовещания	11 559	-	11 559	11 559
деятельность в области телевизионного вещания	32 937	-	32 937	32 077
деятельность в сфере телекоммуникаций	470 069	-	470 069	310 776
деятельность в области связи на базе проводных технологий	319 629	-	319 629	160 336
деятельность в области связи на базе беспроводных технологий	142 931	-	142 931	... <sup>1)</sup>
деятельность в области спутниковой связи	-	-	-	-
деятельность в области телекоммуникаций прочая	7 509	-	7 509	7 509
разработка компьютерного программного обеспечения, консультационные услуги в данной области и другие сопутствующие услуги	1 639 339	... <sup>1)</sup>	... <sup>1)</sup>	471 502
разработка компьютерного программного обеспечения	943 617	... <sup>1)</sup>	... <sup>1)</sup>	240 349
деятельность консультативная и работы в области компьютерных технологий	400 243	-	400 243	110 789
деятельность по управлению компьютерным оборудованием	5 691	-	5 691	5 691
деятельность, связанная с использованием вычислительной техники и информационных технологий, прочая	289 788	... <sup>1)</sup>	... <sup>1)</sup>	114 673
деятельность в области информационных технологий	180 022	... <sup>1)</sup>	... <sup>1)</sup>	121 511
деятельность по обработке данных, предоставление услуг по размещению информации, деятельность порталов в информационно-коммуникационной сети интернет	127 548	... <sup>1)</sup>	... <sup>1)</sup>	74 357
деятельность по обработке данных, предоставление услуг по размещению информации и связанная с этим деятельность	127 483	... <sup>1)</sup>	... <sup>1)</sup>	74 292
деятельность web-порталов	65	-	65	65
деятельность в области информационных услуг прочая	52 474	-	52 474	47 154
деятельность информационных агентств	12 374	-	12 374	12 374
деятельность информационных служб прочая, не включенная в другие группировки	40 100	-	40 100	34 780



#### 4.143. СТРУКТУРА ОСНОВНЫХ ФОНДОВ ПО ВИДУ ЭКОНОМИЧЕСКОЙ ДЕЯТЕЛЬНОСТИ "ДЕЯТЕЛЬНОСТЬ В ОБЛАСТИ ИНФОРМАЦИИ И СВЯЗИ"

(в процентах к итогу)



- Деятельность издательская
  
- Производство кинофильмов, видеофильмов и телевизионных программ, издание звукозаписей и нот
  
- Деятельность в области телевизионного и радиовещания
  
- Деятельность в сфере телекоммуникаций
  
- Разработка компьютерного программного обеспечения, консультационные услуги в данной области и другие сопутствующие услуги
  
- Деятельность в области информационных технологий



**4.144. ОСНОВНЫЕ ФОНДЫ ПО ВИДУ  
"ДЕЯТЕЛЬНОСТЬ В ОБЛАСТИ  
ПО МУНИЦИПАЛЬНЫМ ОБРАЗОВАНИЯМ**

(на конец года по полной учетной стоимости;

	Деятельность в области информации и связи	в том числе по видам		
		деятельность издательская	производство кинофильмов, видеофильмов и телевизионных программ, издание звукозаписей и нот	деятельность в области телевизионного и радиовещания
<b>Новосибирская область</b>	<b>2 998 296</b>	<b>32 399</b>	<b>631 971</b>	<b>44 496</b>
<b>Городские округа</b>	<b>2 866 376</b>	<b>32 349</b>	... <sup>1)</sup>	... <sup>1)</sup>
г. Новосибирск	2 817 843	29 704	... <sup>1)</sup>	... <sup>1)</sup>
г. Бердск	24 908	2 645	... <sup>1)</sup>	... <sup>1)</sup>
г. Искитим	... <sup>1)</sup>	... <sup>1)</sup>	-	-
г. Обь	10 665	-	-	-
р.п. Кольцово	12 950	... <sup>1)</sup>	-	-
<b>Муниципальные районы</b>	<b>131 920</b>	<b>50</b>	... <sup>1)</sup>	... <sup>1)</sup>
Баганский	-	-	-	-
Барабинский	... <sup>1)</sup>	-	-	... <sup>1)</sup>
Болотнинский	... <sup>1)</sup>	-	-	... <sup>1)</sup>
Венгеровский	-	-	-	-
Доволенский	-	-	-	-
Здвинский	-	-	-	-
Искитимский	... <sup>1)</sup>	... <sup>1)</sup>	-	... <sup>1)</sup>
Карасукский	... <sup>1)</sup>	-	-	... <sup>1)</sup>
Каргатский	-	-	-	-
Колыванский	... <sup>1)</sup>	-	-	-
Коченевский	-	... <sup>1)</sup>	-	-
Кочковский	-	-	-	-
Краснозерский	... <sup>1)</sup>	-	-	... <sup>1)</sup>
Куйбышевский	25 811	... <sup>1)</sup>	-	... <sup>1)</sup>
Купинский	... <sup>1)</sup>	-	-	-
Кыштовский	-	-	-	-
Маслянинский	... <sup>1)</sup>	-	-	-
Мошковский	... <sup>1)</sup>	-	-	-
Новосибирский	94 712	50	... <sup>1)</sup>	-
Ордынский	... <sup>1)</sup>	-	-	-
Северный	-	-	-	-
Сузунский	... <sup>1)</sup>	-	-	... <sup>1)</sup>
Татарский	-	-	-	... <sup>1)</sup>
Тогучинский	12	-	-	-
Убинский	-	-	-	-
Усть-Таркский	-	-	-	-
Чановский	-	-	-	-
Черепановский	... <sup>1)</sup>	... <sup>1)</sup>	-	... <sup>1)</sup>
Чистоозерный	-	-	-	-
Чулымский	... <sup>1)</sup>	-	-	-





**ЭКОНОМИЧЕСКОЙ ДЕЯТЕЛЬНОСТИ  
ИНФОРМАЦИИ И СВЯЗИ"  
НОВОСИБИРСКОЙ ОБЛАСТИ**

тысяч рублей)

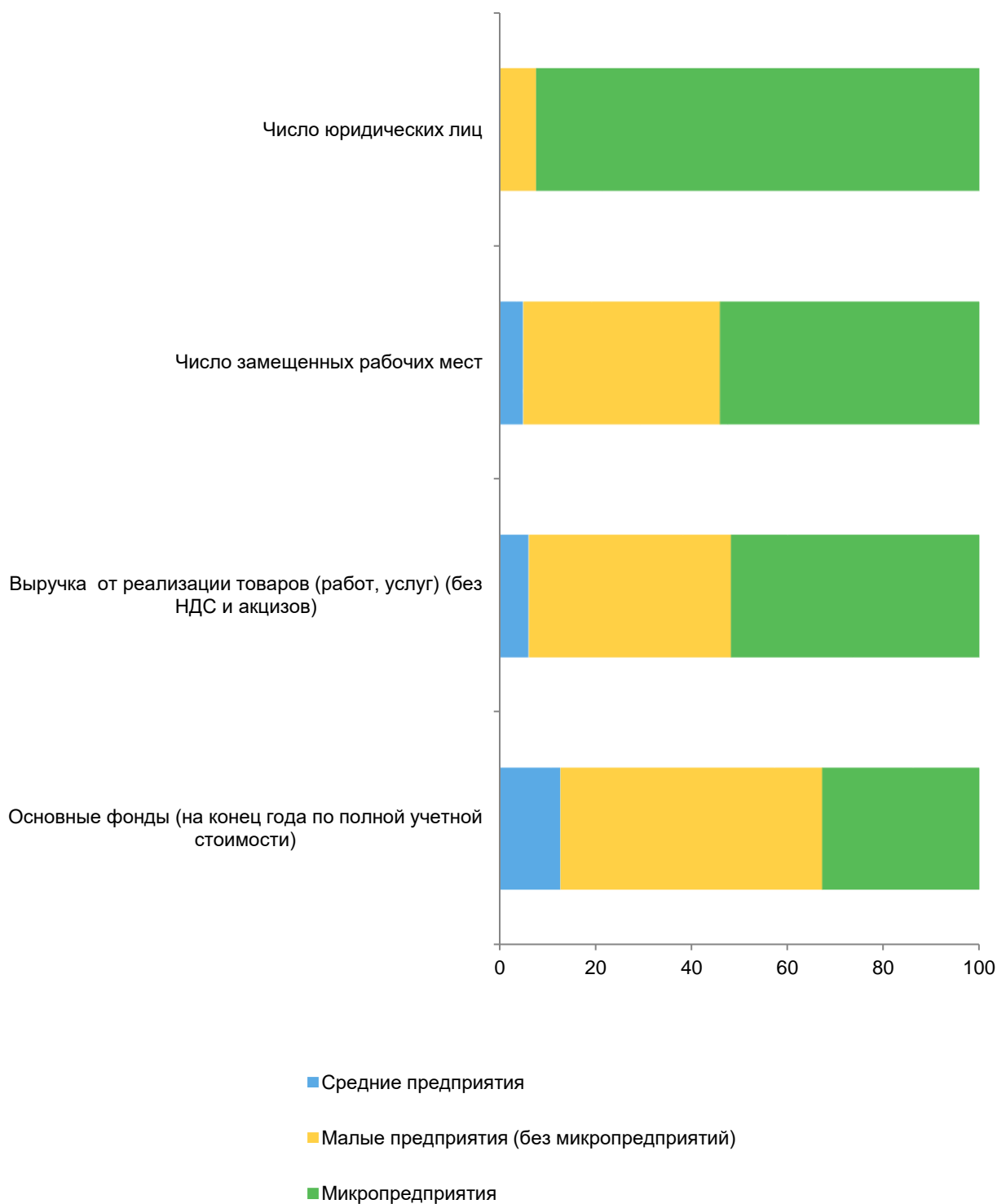
экономической деятельности:

деятельность в сфере телекоммуникаций	разработка компьютерного программного обеспечения, консультационные услуги в данной области и другие сопутствующие услуги	деятельность в области информационных технологий	
470 069	1 639 339	180 022	Новосибирская область
396 124	1 603 243	... <sup>1)</sup>	Городские округа
364 085	1 590 278	... <sup>1)</sup>	г. Новосибирск
21 374	... <sup>1)</sup>	-	г. Бердск
-	... <sup>1)</sup>	-	г. Искитим
10 665	-	-	г. Обь
-	... <sup>1)</sup>	... <sup>1)</sup>	р.п. Кольцово
73 945	36 096	... <sup>1)</sup>	Муниципальные районы
-	-	-	Баганский
-	... <sup>1)</sup>	-	Барабинский
-	-	... <sup>1)</sup>	Болотнинский
-	-	-	Венгеровский
-	-	-	Доволенский
-	-	-	Здвинский
-	-	-	Искитимский
-	-	-	Карасукский
-	-	-	Каргатский
-	-	... <sup>1)</sup>	Колыванский
-	-	-	Коченевский
-	-	-	Кочковский
-	-	-	Краснозерский
... <sup>1)</sup>	... <sup>1)</sup>	... <sup>1)</sup>	Куйбышевский
-	... <sup>1)</sup>	-	Купинский
-	-	-	Кыштовский
-	... <sup>1)</sup>	... <sup>1)</sup>	Маслянинский
-	... <sup>1)</sup>	-	Мошковский
... <sup>1)</sup>	36 047	330	Новосибирский
-	-	... <sup>1)</sup>	Ордынский
-	-	-	Северный
... <sup>1)</sup>	-	-	Сузунский
... <sup>1)</sup>	... <sup>1)</sup>	-	Татарский
12	-	-	Тогучинский
-	-	-	Убинский
-	-	-	Усть-Тарский
-	-	-	Чановский
-	-	-	Черепановский
-	-	-	Чистоозерный
... <sup>1)</sup>	-	-	Чулымский



**4.145. СТРУКТУРА ОСНОВНЫХ ПОКАЗАТЕЛЕЙ ДЕЯТЕЛЬНОСТИ ПО ВИДУ  
ЭКОНОМИЧЕСКОЙ ДЕЯТЕЛЬНОСТИ "ДЕЯТЕЛЬНОСТЬ В ОБЛАСТИ ИНФОРМАЦИИ  
И СВЯЗИ" ПО КАТЕГОРИЯМ**

(в процентах)





## **ДЕЯТЕЛЬНОСТЬ ФИНАНСОВАЯ И СТРАХОВАЯ**

**4.146. ЧИСЛО ЮРИДИЧЕСКИХ ЛИЦ ПО ВИДУ ЭКОНОМИЧЕСКОЙ ДЕЯТЕЛЬНОСТИ  
"ДЕЯТЕЛЬНОСТЬ ФИНАНСОВАЯ И СТРАХОВАЯ"  
(единиц)**

	Юридические лица		в том числе по категориям:					
			средние предприятия		малые предприятия			
	всего	из них осуществившие деятельность в 2020 г.	всего	из них осуществившие деятельность в 2020 г.	всего		из них микропредприятия	
					всего	из них осуществившие деятельность в 2020 г.	всего	из них осуществившие деятельность в 2020 г.
<b>Деятельность финансовая и страховая</b>	<b>665</b>	<b>379</b>	<b>2</b>	<b>2</b>	<b>663</b>	<b>377</b>	<b>640</b>	<b>356</b>
из нее:								
деятельность по предоставлению финансовых услуг, кроме услуг по страхованию и пенсионному обеспечению	450	238	2	2	448	236	432	222
денежное посредничество	23	13	-	-	23	13	18	9
денежное посредничество прочее	23	13	-	-	23	13	18	9
деятельность холдинговых компаний	14	8	-	-	14	8	14	8
деятельность по предоставлению прочих финансовых услуг, кроме услуг по страхованию и пенсионному обеспечению	410	217	2	2	408	215	397	205
деятельность по финансовой аренде (лизингу/сублизингу)	44	15	-	-	44	15	43	14
предоставление займов и прочих видов кредита	194	122	-	-	194	122	188	117
предоставление прочих финансовых услуг, кроме услуг по страхованию и пенсионному обеспечению, не включенных в другие группировки	172	80	2	2	170	78	166	74
страхование, перестрахование, деятельность негосударственных пенсионных фондов, кроме обязательного социального обеспечения	11	8	-	-	11	8	10	7
страхование	11	8	-	-	11	8	10	7
страхование жизни	3	1	-	-	3	1	3	1
страхование, кроме страхования жизни	8	7	-	-	8	7	7	6
деятельность вспомогательная в сфере финансовых услуг и страхования	204	133	-	-	204	133	198	127
деятельность вспомогательная в сфере финансовых услуг, кроме страхования и пенсионного обеспечения	108	58	-	-	108	58	105	55
управление финансовыми рынками	14	2	-	-	14	2	14	2
деятельность брокерская по сделкам с ценными бумагами и товарами	13	7	-	-	13	7	12	6
деятельность вспомогательная прочая в сфере финансовых услуг, кроме страхования и пенсионного обеспечения	81	49	-	-	81	49	79	47
деятельность вспомогательная в сфере страхования и пенсионного обеспечения	92	71	-	-	92	71	89	68
оценка рисков и ущерба	18	12	-	-	18	12	17	11
деятельность страховых агентов и брокеров	60	47	-	-	60	47	60	47
деятельность вспомогательная прочая в сфере страхования и пенсионного обеспечения	14	12	-	-	14	12	12	10
деятельность по управлению фондами	4	4	-	-	4	4	4	4



#### 4.147. СТРУКТУРА ЮРИДИЧЕСКИХ ЛИЦ ПО ВИДУ ЭКОНОМИЧЕСКОЙ ДЕЯТЕЛЬНОСТИ "ДЕЯТЕЛЬНОСТЬ ФИНАНСОВАЯ И СТРАХОВАЯ"

(в процентах к итогу)



- Деятельность по предоставлению финансовых услуг, кроме услуг по страхованию и пенсионному обеспечению
  
- Страхование, перестрахование, деятельность негосударственных пенсионных фондов, кроме обязательного социального обеспечения
  
- Деятельность вспомогательная в сфере финансовых услуг и страхования



#### 4.148. ЧИСЛО ЗАМЕЩЕННЫХ РАБОЧИХ МЕСТ ПО ВИДУ ЭКОНОМИЧЕСКОЙ ДЕЯТЕЛЬНОСТИ "ДЕЯТЕЛЬНОСТЬ ФИНАНСОВАЯ И СТРАХОВАЯ"

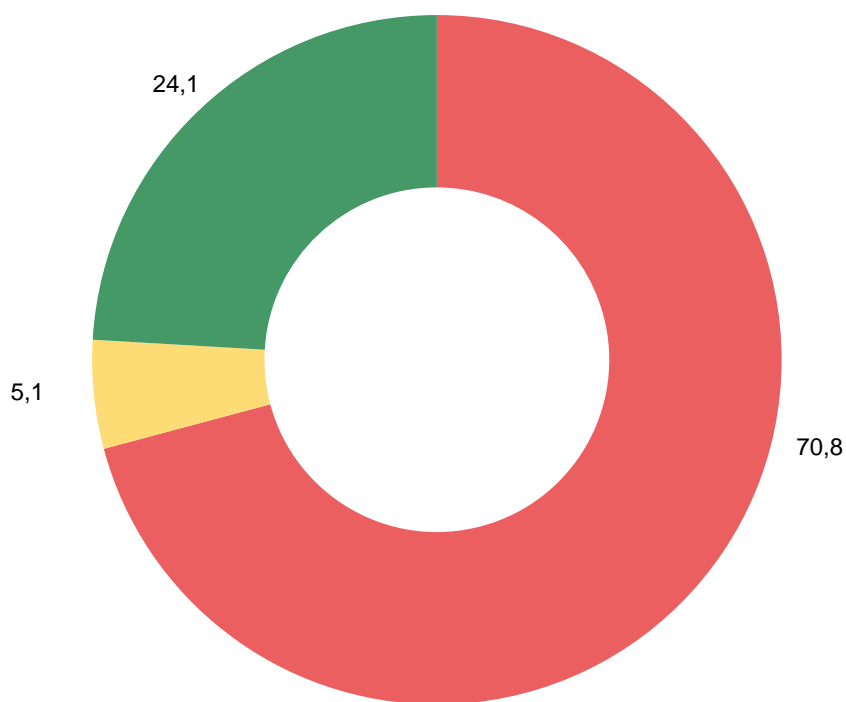
(человек)

	Всего		в том числе по категориям:					
			средние предприятия		малые предприятия			
	число замещенных рабочих мест	из них работники списочного состава	число замещенных рабочих мест	из них работники списочного состава	число замещенных рабочих мест	из них работники списочного состава	число замещенных рабочих мест	из них работники списочного состава
<b>Деятельность финансовая и страховая</b>	<b>2 533</b>	<b>1 964</b>	... <sup>1)</sup>	... <sup>1)</sup>	... <sup>1)</sup>	... <sup>1)</sup>	<b>1 802</b>	<b>1 286</b>
из нее:								
деятельность по предоставлению финансовых услуг, кроме услуг по страхованию и пенсионному обеспечению	1 795	1 316	... <sup>1)</sup>	... <sup>1)</sup>	... <sup>1)</sup>	... <sup>1)</sup>	1 404	938
денежное посредничество	237	181	-	-	237	181	122	67
денежное посредничество прочее	237	181	-	-	237	181	122	67
деятельность холдинговых компаний	54	51	-	-	54	51	54	51
деятельность по предоставлению прочих финансовых услуг, кроме услуг по страхованию и пенсионному обеспечению	1 504	1 085	... <sup>1)</sup>	... <sup>1)</sup>	... <sup>1)</sup>	... <sup>1)</sup>	1 229	821
деятельность по финансовой аренде (лизингу/сублизингу)	45	30	-	-	45	30	42	27
предоставление займов и прочих видов кредита	802	757	-	-	802	757	596	552
предоставление прочих финансовых услуг, кроме услуг по страхованию и пенсионному обеспечению, не включенных в другие группировки	657	298	... <sup>1)</sup>	... <sup>1)</sup>	... <sup>1)</sup>	... <sup>1)</sup>	591	242
страхование, перестрахование, деятельность негосударственных пенсионных фондов, кроме обязательного социального обеспечения	129	94	-	-	129	94	18	18
страхование	129	94	-	-	129	94	18	18
страхование жизни	... <sup>1)</sup>	... <sup>1)</sup>	-	-	... <sup>1)</sup>	... <sup>1)</sup>	... <sup>1)</sup>	... <sup>1)</sup>
страхование, кроме страхования жизни	... <sup>1)</sup>	... <sup>1)</sup>	-	-	... <sup>1)</sup>	... <sup>1)</sup>	... <sup>1)</sup>	... <sup>1)</sup>
деятельность вспомогательная в сфере финансовых услуг и страхования	610	554	-	-	610	554	381	330
деятельность вспомогательная в сфере финансовых услуг, кроме страхования и пенсионного обеспечения	310	282	-	-	310	282	165	143
управление финансовыми рынками	... <sup>1)</sup>	... <sup>1)</sup>	-	-	... <sup>1)</sup>	... <sup>1)</sup>	... <sup>1)</sup>	... <sup>1)</sup>
деятельность брокерская по сделкам с ценными бумагами и товарами	... <sup>1)</sup>	... <sup>1)</sup>	-	-	... <sup>1)</sup>	... <sup>1)</sup>	... <sup>1)</sup>	... <sup>1)</sup>
деятельность вспомогательная прочая в сфере финансовых услуг, кроме страхования и пенсионного обеспечения	222	198	-	-	222	198	143	122
деятельность вспомогательная в сфере страхования и пенсионного обеспечения	262	244	-	-	262	244	178	160
оценка рисков и ущерба	57	52	-	-	57	52	24	19
деятельность страховых агентов и брокеров	124	113	-	-	124	113	124	113
деятельность вспомогательная прочая в сфере страхования и пенсионного обеспечения	81	79	-	-	81	79	30	28
деятельность по управлению фондами	38	27	-	-	38	27	38	27



#### 4.149. СТРУКТУРА ЗАМЕЩЕННЫХ РАБОЧИХ МЕСТ ПО ВИДУ ЭКОНОМИЧЕСКОЙ ДЕЯТЕЛЬНОСТИ "ДЕЯТЕЛЬНОСТЬ ФИНАНСОВАЯ И СТРАХОВАЯ"

(в процентах к итогу)



■ Деятельность по предоставлению финансовых услуг, кроме услуг по страхованию и пенсионному обеспечению

■ Страхование, перестрахование, деятельность негосударственных пенсионных фондов, кроме обязательного социального обеспечения

■ Деятельность вспомогательная в сфере финансовых услуг и страхования



**4.150. ОПЛАТА ТРУДА В РАСЧЕТЕ НА ОДНО ЗАМЕЩЕННОЕ РАБОЧЕЕ МЕСТО  
(В СРЕДНЕМ ЗА МЕСЯЦ) ПО ВИДУ ЭКОНОМИЧЕСКОЙ ДЕЯТЕЛЬНОСТИ  
"ДЕЯТЕЛЬНОСТЬ ФИНАНСОВАЯ И СТРАХОВАЯ"**

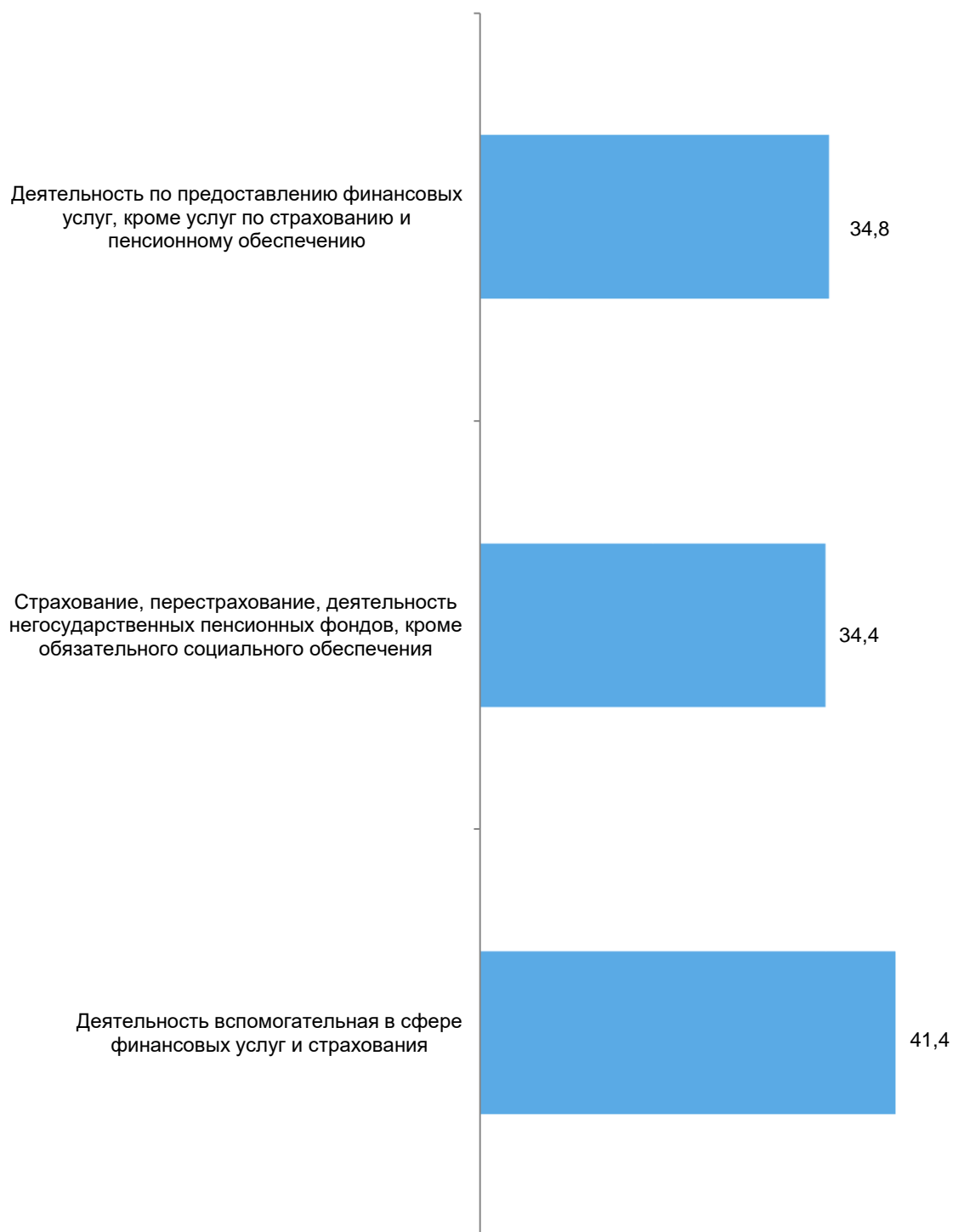
(рублей)

	Всего	в том числе по категориям:		
		средние предприятия	малые предприятия	
			всего	из них микропредприятия
<b>Деятельность финансовая и страховая</b>	<b>36 371</b>	... <sup>1)</sup>	... <sup>1)</sup>	<b>28 899</b>
из нее:				
деятельность по предоставлению финансовых услуг, кроме услуг по страхованию и пенсионному обеспечению	34 799	... <sup>1)</sup>	... <sup>1)</sup>	30 585
денежное посредничество	26 409	-	26 409	29 965
денежное посредничество прочее	26 409	-	26 409	29 965
деятельность холдинговых компаний	19 437	-	19 437	19 437
деятельность по предоставлению прочих финансовых услуг, кроме услуг по страхованию и пенсионному обеспечению	36 668	... <sup>1)</sup>	... <sup>1)</sup>	31 134
деятельность по финансовой аренде (лизингу/сублизингу)	31 958	-	31 958	32 877
предоставление займов и прочих видов кредита	36 581	-	36 581	25 222
предоставление прочих финансовых услуг, кроме услуг по страхованию и пенсионному обеспечению, не включенных в другие группировки	37 100	... <sup>1)</sup>	... <sup>1)</sup>	36 972
страхование, перестрахование, деятельность негосударственных пенсионных фондов, кроме обязательного социального обеспечения	34 436	-	34 436	16 011
страхование	34 436	-	34 436	16 011
страхование жизни	... <sup>1)</sup>	-	... <sup>1)</sup>	... <sup>1)</sup>
страхование, кроме страхования жизни	... <sup>1)</sup>	-	... <sup>1)</sup>	... <sup>1)</sup>
деятельность вспомогательная в сфере финансовых услуг и страхования	41 407	-	41 407	23 278
деятельность вспомогательная в сфере финансовых услуг, кроме страхования и пенсионного обеспечения	57 504	-	57 504	16 364
управление финансовыми рынками	... <sup>1)</sup>	-	... <sup>1)</sup>	... <sup>1)</sup>
деятельность брокерская по сделкам с ценными бумагами и товарами	... <sup>1)</sup>	-	... <sup>1)</sup>	... <sup>1)</sup>
деятельность вспомогательная прочая в сфере финансовых услуг, кроме страхования и пенсионного обеспечения	20 661	-	20 661	15 331
деятельность вспомогательная в сфере страхования и пенсионного обеспечения	19 706	-	19 706	21 919
оценка рисков и ущерба	12 481	-	12 481	13 107
деятельность страховых агентов и брокеров	26 919	-	26 919	26 919
деятельность вспомогательная прочая в сфере страхования и пенсионного обеспечения	13 766	-	13 766	8 222
деятельность по управлению фондами	59 633	-	59 633	59 633





**4.151. ОПЛАТА ТРУДА В РАСЧЕТЕ НА ОДНО ЗАМЕЩЕННОЕ РАБОЧЕЕ МЕСТО (В СРЕДНЕМ ЗА МЕСЯЦ) ПО ВИДУ ЭКОНОМИЧЕСКОЙ ДЕЯТЕЛЬНОСТИ "ДЕЯТЕЛЬНОСТЬ ФИНАНСОВАЯ И СТРАХОВАЯ"**  
(тысяч рублей)



#### 4.152. ВЫРУЧКА ОТ РЕАЛИЗАЦИИ ТОВАРОВ (РАБОТ, УСЛУГ) ПО ВИДУ ЭКОНОМИЧЕСКОЙ ДЕЯТЕЛЬНОСТИ "ДЕЯТЕЛЬНОСТЬ ФИНАНСОВАЯ И СТРАХОВАЯ"

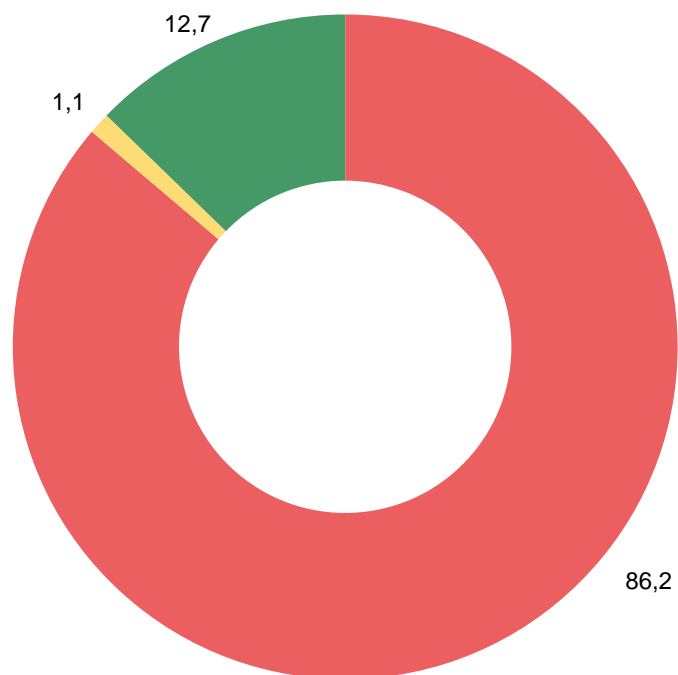
(тысяч рублей)

	Всего	в том числе по категориям:		
		средние предприятия	малые предприятия	
			всего	из них микропредприятия
<b>Деятельность финансовая и страховая</b>	<b>13 846 114</b>	... <sup>1)</sup>	... <sup>1)</sup>	<b>9 717 862</b>
из нее:				
деятельность по предоставлению финансовых услуг, кроме услуг по страхованию и пенсионному обеспечению	11 935 758	... <sup>1)</sup>	... <sup>1)</sup>	8 541 438
денежное посредничество	2 767 231	-	2 767 231	709 238
денежное посредничество прочее	2 767 231	-	2 767 231	709 238
деятельность холдинговых компаний	24 231	-	24 231	24 231
деятельность по предоставлению прочих финансовых услуг, кроме услуг по страхованию и пенсионному обеспечению	9 144 295	... <sup>1)</sup>	... <sup>1)</sup>	7 807 969
деятельность по финансовой аренде (лизингу/сублизингу)	467 602	-	467 602	321 848
предоставление займов и прочих видов кредита	6 279 434	-	6 279 434	5 524 843
предоставление прочих финансовых услуг, кроме услуг по страхованию и пенсионному обеспечению, не включенных в другие группировки	2 397 260	... <sup>1)</sup>	... <sup>1)</sup>	1 961 279
страхование, перестрахование, деятельность негосударственных пенсионных фондов, кроме обязательного социального обеспечения	145 667	-	145 667	23 626
страхование	145 667	-	145 667	23 626
страхование жизни	... <sup>1)</sup>	-	... <sup>1)</sup>	... <sup>1)</sup>
страхование, кроме страхования жизни	... <sup>1)</sup>	-	... <sup>1)</sup>	... <sup>1)</sup>
деятельность вспомогательная в сфере финансовых услуг и страхования	1 764 689	-	1 764 689	1 152 797
деятельность вспомогательная в сфере финансовых услуг, кроме страхования и пенсионного обеспечения	864 756	-	864 756	359 134
управление финансовыми рынками	... <sup>1)</sup>	-	... <sup>1)</sup>	... <sup>1)</sup>
деятельность брокерская по сделкам с ценными бумагами и товарами	... <sup>1)</sup>	-	... <sup>1)</sup>	... <sup>1)</sup>
деятельность вспомогательная прочая в сфере финансовых услуг, кроме страхования и пенсионного обеспечения	379 991	-	379 991	330 411
деятельность вспомогательная в сфере страхования и пенсионного обеспечения	838 316	-	838 316	732 046
оценка рисков и ущерба	56 258	-	56 258	45 333
деятельность страховых агентов и брокеров	556 330	-	556 330	556 330
деятельность вспомогательная прочая в сфере страхования и пенсионного обеспечения	225 728	-	225 728	130 383
деятельность по управлению фондами	61 617	-	61 617	61 617



**4.153. СТРУКТУРА ВЫРУЧКИ ОТ РЕАЛИЗАЦИИ ТОВАРОВ (РАБОТ, УСЛУГ) ПО ВИДУ ЭКОНОМИЧЕСКОЙ ДЕЯТЕЛЬНОСТИ "ДЕЯТЕЛЬНОСТЬ ФИНАНСОВАЯ И СТРАХОВАЯ"**

(в процентах к итогу)



■ Деятельность по предоставлению финансовых услуг, кроме услуг по страхованию и пенсионному обеспечению

■ Страхование, перестрахование, деятельность негосударственных пенсионных фондов, кроме обязательного социального обеспечения

■ Деятельность вспомогательная в сфере финансовых услуг и страхования



#### 4.154. ОСНОВНЫЕ ФОНДЫ ПО ВИДУ ЭКОНОМИЧЕСКОЙ ДЕЯТЕЛЬНОСТИ "ДЕЯТЕЛЬНОСТЬ ФИНАНСОВАЯ И СТРАХОВАЯ"

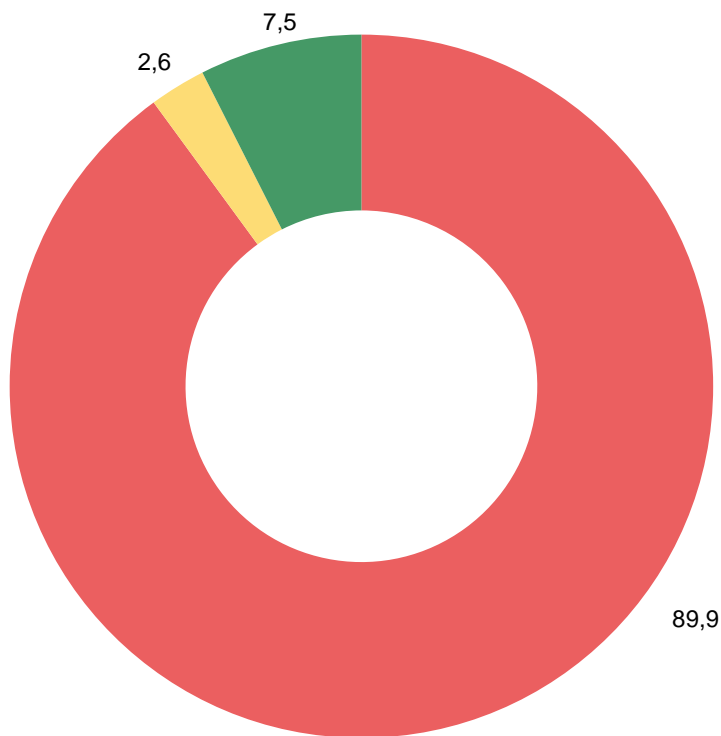
(на конец года по полной учетной стоимости; тысяч рублей)

	Всего	в том числе по категориям:		
		средние предприятия	малые предприятия	
			всего	из них микропредприятия
<b>Деятельность финансовая и страховая</b>	<b>2 292 704</b>	... <sup>1)</sup>	... <sup>1)</sup>	<b>1 531 366</b>
из нее:				
деятельность по предоставлению финансовых услуг, кроме услуг по страхованию и пенсионному обеспечению	2 062 137	... <sup>1)</sup>	... <sup>1)</sup>	1 363 030
денежное посредничество	617 271	-	617 271	-
денежное посредничество прочее	617 271	-	617 271	-
деятельность холдинговых компаний	18 122	-	18 122	18 122
деятельность по предоставлению прочих финансовых услуг, кроме услуг по страхованию и пенсионному обеспечению	1 426 744	... <sup>1)</sup>	... <sup>1)</sup>	1 344 908
деятельность по финансовой аренде (лизингу/сублизингу)	784 459	-	784 459	784 459
предоставление займов и прочих видов кредита	199 810	-	199 810	158 977
предоставление прочих финансовых услуг, кроме услуг по страхованию и пенсионному обеспечению, не включенных в другие группировки	442 475	... <sup>1)</sup>	... <sup>1)</sup>	401 472
страхование, перестрахование, деятельность негосударственных пенсионных фондов, кроме обязательного социального обеспечения	59 439	-	59 439	-
страхование	59 439	-	59 439	-
страхование жизни	-	-	-	-
страхование, кроме страхования жизни	59 439	-	59 439	-
деятельность вспомогательная в сфере финансовых услуг и страхования	171 128	-	171 128	168 336
деятельность вспомогательная в сфере финансовых услуг, кроме страхования и пенсионного обеспечения	155 970	-	155 970	153 178
управление финансовыми рынками	-	-	-	-
деятельность брокерская по сделкам с ценными бумагами и товарами	28 580	-	28 580	27 013
деятельность вспомогательная прочая в сфере финансовых услуг, кроме страхования и пенсионного обеспечения	127 390	-	127 390	126 165
деятельность вспомогательная в сфере страхования и пенсионного обеспечения	4 570	-	4 570	4 570
оценка рисков и ущерба	-	-	-	-
деятельность страховых агентов и брокеров	4 570	-	4 570	4 570
деятельность вспомогательная прочая в сфере страхования и пенсионного обеспечения	-	-	-	-
деятельность по управлению фондами	10 588	-	10 588	10 588



#### 4.155. СТРУКТУРА ОСНОВНЫХ ФОНДОВ ПО ВИДУ ЭКОНОМИЧЕСКОЙ ДЕЯТЕЛЬНОСТИ "ДЕЯТЕЛЬНОСТЬ ФИНАНСОВАЯ И СТРАХОВАЯ"

(на конец года по полной учетной стоимости; в процентах к итогу)



■ Деятельность по предоставлению финансовых услуг, кроме услуг по страхованию и пенсионному обеспечению

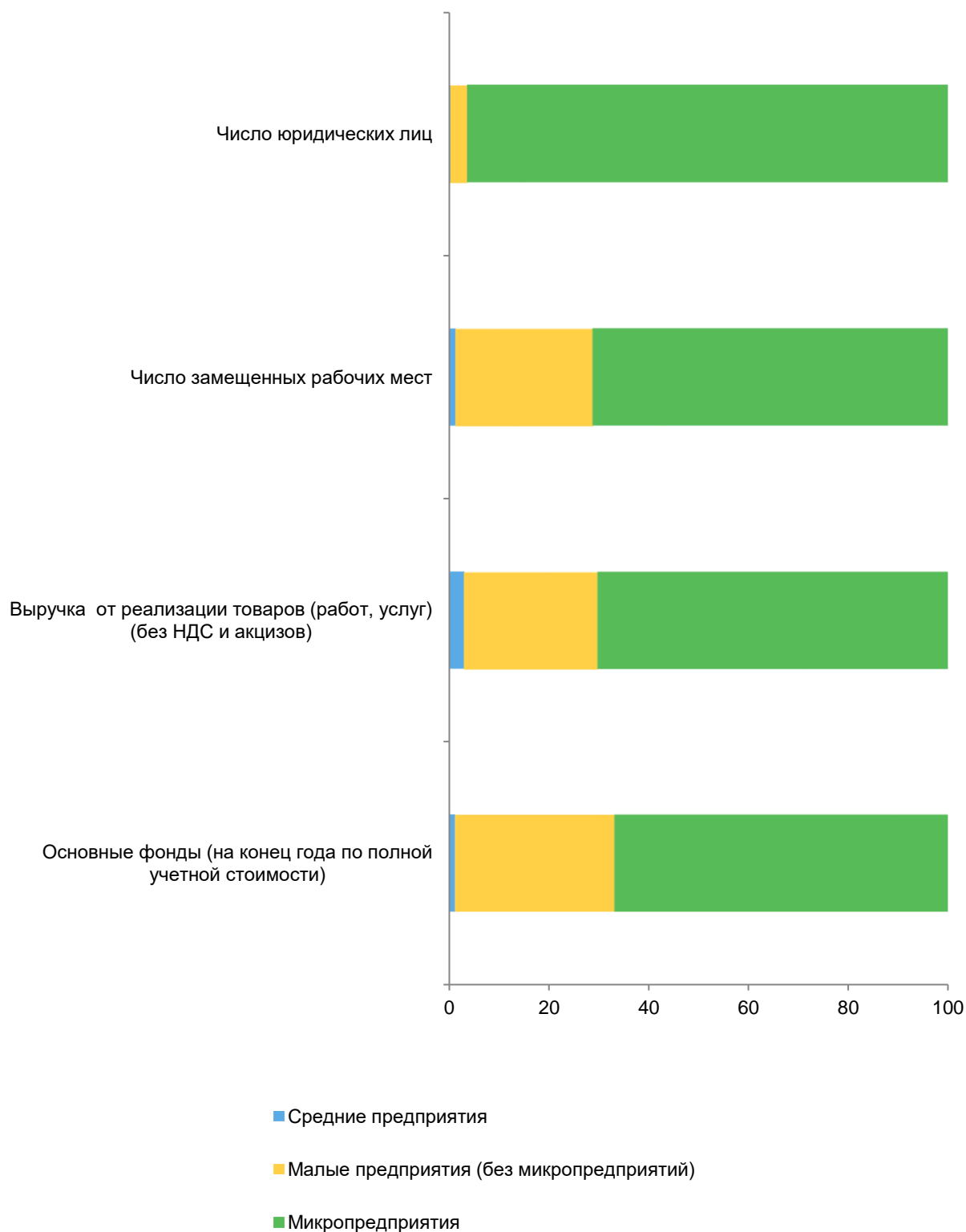
■ Страхование, перестрахование, деятельность негосударственных пенсионных фондов, кроме обязательного социального обеспечения

■ Деятельность вспомогательная в сфере финансовых услуг и страхования



#### 4.156. СТРУКТУРА ОСНОВНЫХ ПОКАЗАТЕЛЕЙ ДЕЯТЕЛЬНОСТИ ПО ВИДУ ЭКОНОМИЧЕСКОЙ ДЕЯТЕЛЬНОСТИ "ДЕЯТЕЛЬНОСТЬ ФИНАНСОВАЯ И СТРАХОВАЯ" ПО КАТЕГОРИЯМ

(в процентах)





## **ДЕЯТЕЛЬНОСТЬ ПО ОПЕРАЦИЯМ С НЕДВИЖИМЫМ ИМУЩЕСТВОМ**

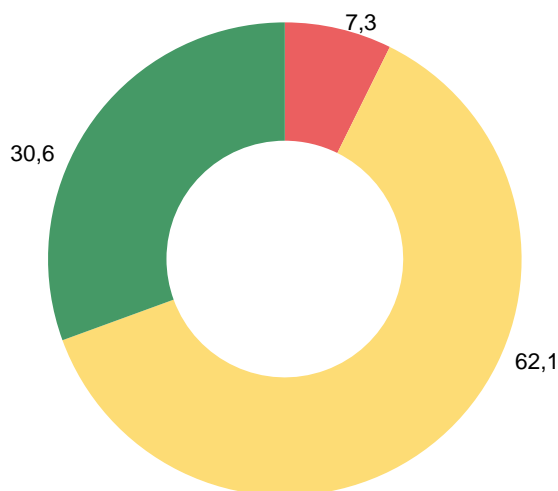
#### 4.157. ЧИСЛО ЮРИДИЧЕСКИХ ЛИЦ ПО ВИДУ ЭКОНОМИЧЕСКОЙ ДЕЯТЕЛЬНОСТИ "ДЕЯТЕЛЬНОСТЬ ПО ОПЕРАЦИЯМ С НЕДВИЖИМЫМ ИМУЩЕСТВОМ"

(единиц)

	Юридические лица		в том числе по категориям:					
			средние предприятия		малые предприятия			
	все	из них осуществившие деятельность в 2020 г.	все	из них осуществившие деятельность в 2020 г.	все		из них микропредприятия	
					все	из них осуществившие деятельность в 2020 г.	все	из них осуществившие деятельность в 2020 г.
<b>Деятельность по операциям с недвижимым имуществом</b>	<b>5 904</b>	<b>4 495</b>	<b>9</b>	<b>9</b>	<b>5 895</b>	<b>4 486</b>	<b>5 543</b>	<b>4 146</b>
из них: операции с недвижимым имуществом	5 904	4 495	9	9	5 895	4 486	5 543	4 146
покупка и продажа собственного недвижимого имущества	432	227	-	-	432	227	416	211
аренда и управление собственным или арендованным недвижимым имуществом	3 667	3 071	2	2	3 665	3 069	3 495	2 900
операции с недвижимым имуществом за вознаграждение или на договорной основе	1 805	1 197	7	7	1 798	1 190	1 632	1 035
деятельность агентств недвижимости за вознаграждение или на договорной основе	840	537	-	-	840	537	824	524
управление недвижимым имуществом за вознаграждение или на договорной основе	965	660	7	7	958	653	808	511

#### 4.158. СТРУКТУРА ЮРИДИЧЕСКИХ ЛИЦ ПО ВИДУ ЭКОНОМИЧЕСКОЙ ДЕЯТЕЛЬНОСТИ "ДЕЯТЕЛЬНОСТЬ ПО ОПЕРАЦИЯМ С НЕДВИЖИМЫМ ИМУЩЕСТВОМ"

(в процентах к итогу)



- Покупка и продажа собственного недвижимого имущества
- Аренда и управление собственным или арендованным недвижимым имуществом
- Операции с недвижимым имуществом за вознаграждение или на договорной основе





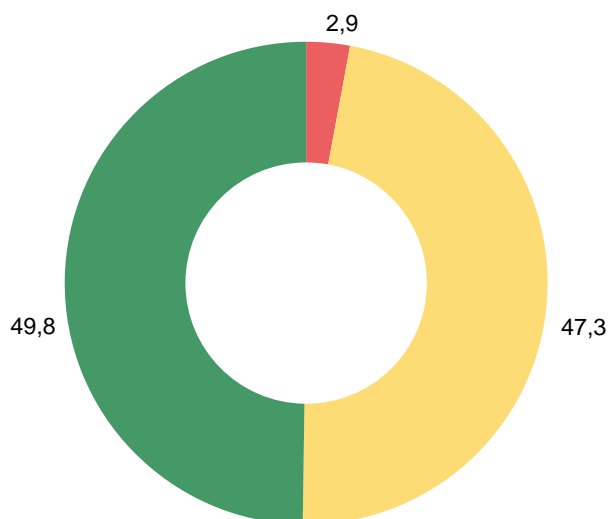
#### 4.159. ЧИСЛО ЗАМЕЩЕННЫХ РАБОЧИХ МЕСТ ПО ВИДУ ЭКОНОМИЧЕСКОЙ ДЕЯТЕЛЬНОСТИ "ДЕЯТЕЛЬНОСТЬ ПО ОПЕРАЦИЯМ С НЕДВИЖИМЫМ ИМУЩЕСТВОМ"

(человек)

	Всего		в том числе по категориям:					
			средние предприятия		малые предприятия			
	число замещенных рабочих мест	из них работниками списочного состава	число замещенных рабочих мест	из них работниками списочного состава	число замещенных рабочих мест	из них работниками списочного состава	число замещенных рабочих мест	из них работниками списочного состава
<b>Деятельность по операциям с недвижимым имуществом</b>	<b>25 583</b>	<b>20 678</b>	<b>1 677</b>	<b>815</b>	<b>23 907</b>	<b>19 863</b>	<b>13 756</b>	<b>11 184</b>
из них:								
операции с недвижимым имуществом	25 583	20 678	1 677	815	23 907	19 863	13 756	11 184
покупка и продажа собственного недвижимого имущества	747	645	-	-	747	645	523	448
аренда и управление собственным или арендованным недвижимым имуществом	12 110	10 307	... <sup>1)</sup>	... <sup>1)</sup>	... <sup>1)</sup>	... <sup>1)</sup>	8 115	6 681
операции с недвижимым имуществом за вознаграждение или на договорной основе	12 727	9 726	... <sup>1)</sup>	... <sup>1)</sup>	... <sup>1)</sup>	... <sup>1)</sup>	5 118	4 055
деятельность агентств недвижимости за вознаграждение или на договорной основе	1 770	1 618	-	-	1 770	1 618	1 423	1 303
управление недвижимым имуществом за вознаграждение или на договорной основе	10 957	8 108	... <sup>1)</sup>	... <sup>1)</sup>	... <sup>1)</sup>	... <sup>1)</sup>	3 694	2 752

#### 4.160. СТРУКТУРА ЗАМЕЩЕННЫХ РАБОЧИХ МЕСТ ПО ВИДУ ЭКОНОМИЧЕСКОЙ ДЕЯТЕЛЬНОСТИ "ДЕЯТЕЛЬНОСТЬ ПО ОПЕРАЦИЯМ С НЕДВИЖИМЫМ ИМУЩЕСТВОМ"

(в процентах к итогу)



- Покупка и продажа собственного недвижимого имущества
- Аренда и управление собственным или арендованным недвижимым имуществом
- Операции с недвижимым имуществом за вознаграждение или на договорной основе




**4.161. ОПЛАТА ТРУДА В РАСЧЕТЕ НА ОДНО ЗАМЕЩЕННОЕ РАБОЧЕЕ МЕСТО  
(В СРЕДНЕМ ЗА МЕСЯЦ) ПО ВИДУ ЭКОНОМИЧЕСКОЙ ДЕЯТЕЛЬНОСТИ  
"ДЕЯТЕЛЬНОСТЬ ПО ОПЕРАЦИЯМ С НЕДВИЖИМЫМ ИМУЩЕСТВОМ"**

(рублей)

	Всего	в том числе по категориям:		
		средние предприятия	малые предприятия	
			всего	из них микропредприятия
<b>Деятельность по операциям с недвижимым имуществом</b>	<b>25 923</b>	<b>25 037</b>	<b>25 985</b>	<b>22 130</b>
из них:				
операции с недвижимым имуществом	25 923	25 037	25 985	22 130
покупка и продажа собственного недвижимого имущества	36 676	-	36 676	29 820
аренда и управление собственным или арендованным недвижимым имуществом	26 833	... <sup>1)</sup>	... <sup>1)</sup>	22 545
операции с недвижимым имуществом за вознаграждение или на договорной основе	24 426	... <sup>1)</sup>	... <sup>1)</sup>	20 686
деятельность агентств недвижимости за вознаграждение или на договорной основе	17 871	-	17 871	16 019
управление недвижимым имуществом за вознаграждение или на договорной основе	25 485	... <sup>1)</sup>	... <sup>1)</sup>	22 485

**4.162. ОПЛАТА ТРУДА В РАСЧЕТЕ НА ОДНО ЗАМЕЩЕННОЕ РАБОЧЕЕ МЕСТО  
(В СРЕДНЕМ ЗА МЕСЯЦ) ПО ВИДУ ЭКОНОМИЧЕСКОЙ ДЕЯТЕЛЬНОСТИ  
"ДЕЯТЕЛЬНОСТЬ ПО ОПЕРАЦИЯМ С НЕДВИЖИМЫМ ИМУЩЕСТВОМ"**

(тысяч рублей)



**4.163. ВЫРУЧКА ОТ РЕАЛИЗАЦИИ ТОВАРОВ (РАБОТ, УСЛУГ)  
ПО ВИДУ ЭКОНОМИЧЕСКОЙ ДЕЯТЕЛЬНОСТИ  
"ДЕЯТЕЛЬНОСТЬ ПО ОПЕРАЦИЯМ С НЕДВИЖИМЫМ ИМУЩЕСТВОМ"**  
(тысяч рублей)

	Всего	в том числе по категориям:		
		средние предприятия	малые предприятия	
			всего	из них микропредприятия
<b>Деятельность по операциям с недвижимым имуществом</b>	<b>72 900 355</b>	<b>4 082 348</b>	<b>68 818 007</b>	<b>44 071 959</b>
из них:				
операции с недвижимым имуществом	72 900 355	4 082 348	68 818 007	44 071 959
покупка и продажа собственного недвижимого имущества	9 952 655	-	9 952 655	6 351 355
аренда и управление собственным или арендованным недвижимым имуществом	40 018 608	... <sup>1)</sup>	... <sup>1)</sup>	28 055 823
операции с недвижимым имуществом за вознаграждение или на договорной основе	22 929 092	... <sup>1)</sup>	... <sup>1)</sup>	9 664 781
деятельность агентств недвижимости за вознаграждение или на договорной основе	4 484 560	-	4 484 560	3 832 156
управление недвижимым имуществом за вознаграждение или на договорной основе	18 444 533	... <sup>1)</sup>	... <sup>1)</sup>	5 832 625

**4.164. СТРУКТУРА ВЫРУЧКИ ОТ РЕАЛИЗАЦИИ ТОВАРОВ (РАБОТ, УСЛУГ) ПО ВИДУ ЭКОНОМИЧЕСКОЙ ДЕЯТЕЛЬНОСТИ "ДЕЯТЕЛЬНОСТЬ ПО ОПЕРАЦИЯМ С НЕДВИЖИМЫМ ИМУЩЕСТВОМ"**  
(в процентах к итогу)



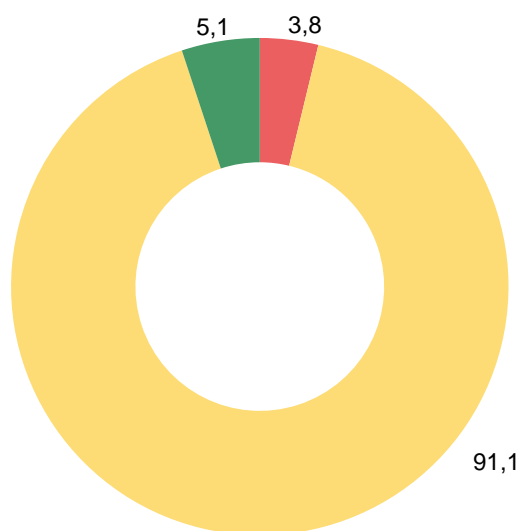
#### 4.165. ОСНОВНЫЕ ФОНДЫ ПО ВИДУ ЭКОНОМИЧЕСКОЙ ДЕЯТЕЛЬНОСТИ "ДЕЯТЕЛЬНОСТЬ ПО ОПЕРАЦИЯМ С НЕДВИЖИМЫМ ИМУЩЕСТВОМ"

(на конец года по полной учетной стоимости; тысяч рублей)

	Всего	в том числе по категориям:		
		средние предприятия	малые предприятия	
			всего	из них микропредприятия
<b>Деятельность по операциям с недвижимым имуществом</b>	<b>109 870 507</b>	<b>991 063</b>	<b>108 879 444</b>	<b>78 333 300</b>
из них:				
операции с недвижимым имуществом	109 870 507	991 063	108 879 444	78 333 300
покупка и продажа собственного недвижимого имущества	4 158 932	-	4 158 932	2 808 714
аренда и управление собственным или арендованным недвижимым имуществом	100 137 846	... <sup>1)</sup>	... <sup>1)</sup>	71 060 922
операции с недвижимым имуществом за вознаграждение или на договорной основе	5 573 729	... <sup>1)</sup>	... <sup>1)</sup>	4 463 664
деятельность агентств недвижимости за вознаграждение или на договорной основе	2 416 696	-	2 416 696	2 188 978
управление недвижимым имуществом за вознаграждение или на договорной основе	3 157 033	... <sup>1)</sup>	... <sup>1)</sup>	2 274 686

#### 4.166. СТРУКТУРА ОСНОВНЫХ ФОНДОВ ПО ВИДУ ЭКОНОМИЧЕСКОЙ ДЕЯТЕЛЬНОСТИ "ДЕЯТЕЛЬНОСТЬ ПО ОПЕРАЦИЯМ С НЕДВИЖИМЫМ ИМУЩЕСТВОМ"

(на конец года по полной учетной стоимости; в процентах к итогу)

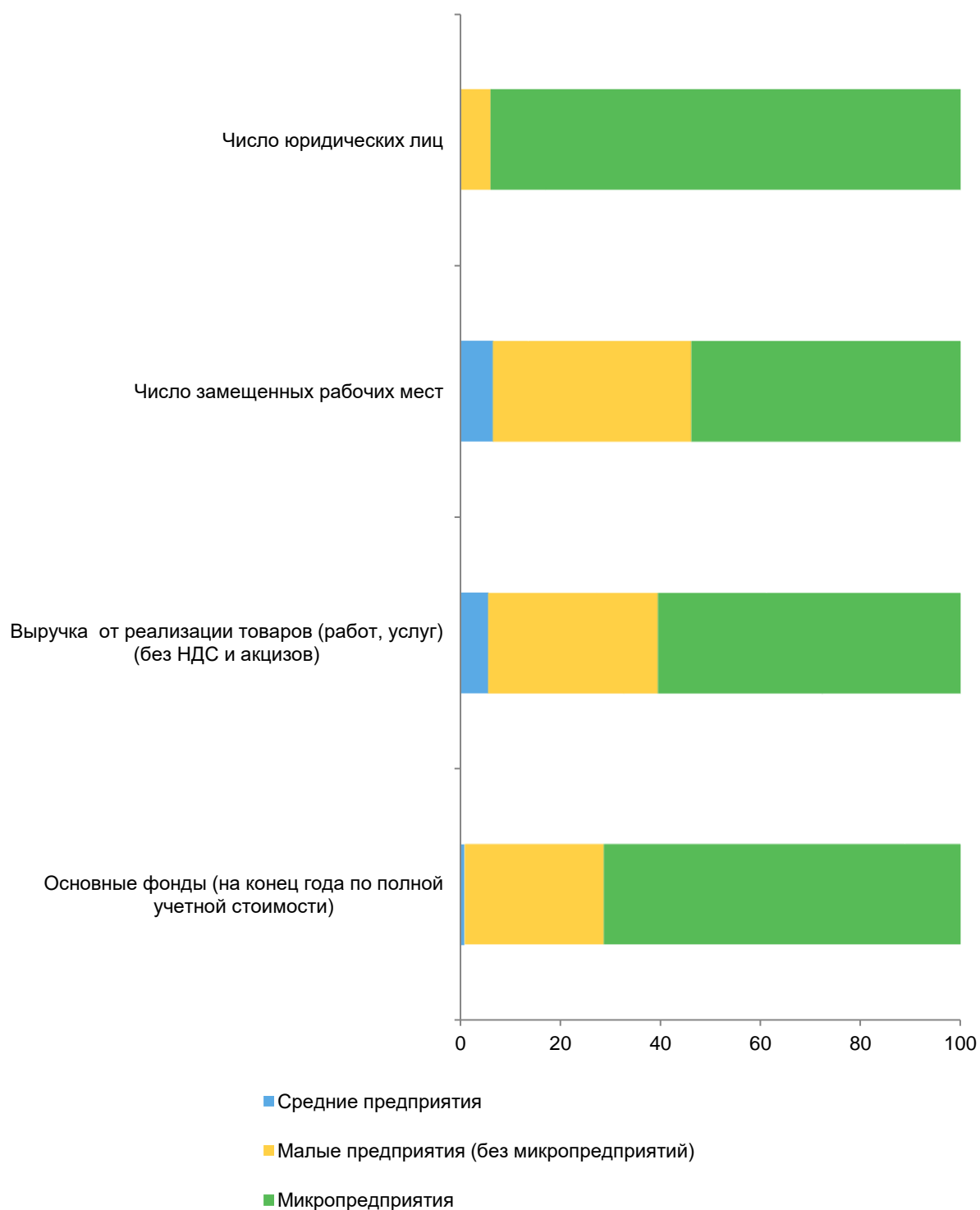


- Покупка и продажа собственного недвижимого имущества
- Аренда и управление собственным или арендованным недвижимым имуществом
- Операции с недвижимым имуществом за вознаграждение или на договорной основе



#### 4.167. СТРУКТУРА ОСНОВНЫХ ПОКАЗАТЕЛЕЙ ДЕЯТЕЛЬНОСТИ ПО ВИДУ ЭКОНОМИЧЕСКОЙ ДЕЯТЕЛЬНОСТИ "ДЕЯТЕЛЬНОСТЬ ПО ОПЕРАЦИЯМ С НЕДВИЖИМЫМ ИМУЩЕСТВОМ" ПО КАТЕГОРИЯМ

(в процентах)







**ДЕЯТЕЛЬНОСТЬ  
ПРОФЕССИОНАЛЬНАЯ,  
НАУЧНАЯ И ТЕХНИЧЕСКАЯ**

**4.168. ЧИСЛО ЮРИДИЧЕСКИХ ЛИЦ ПО ВИДУ  
"ДЕЯТЕЛЬНОСТЬ ПРОФЕССИОНАЛЬНАЯ,  
(единиц)**

	Юридические лица		в том числе	
	всего	из них осуществлявшие деятельность в 2020 г.	средние предприятия	
			всего	из них осуществлявшие деятельность в 2020 г.
<b>Деятельность профессиональная, научная и техническая</b>	<b>5 824</b>	<b>4 036</b>	<b>12</b>	<b>9</b>
из нее:				
деятельность в области права и бухгалтерского учета	1 895	1 314	-	-
деятельность в области права	978	605	-	-
деятельность по оказанию услуг в области бухгалтерского учета, по проведению финансового аудита, по налоговому консультированию	917	709	-	-
деятельность головных офисов; консультирование по вопросам управления	615	356	2	2
деятельность головных офисов	53	28	-	-
консультирование по вопросам управления	562	328	2	2
деятельность в сфере связей с общественностью	1	1	-	-
консультирование по вопросам коммерческой деятельности и управления	561	327	2	2
деятельность в области архитектуры и инженерно-технического проектирования; технических испытаний, исследований и анализа	1 601	1 245	7	4
деятельность в области архитектуры, инженерных изысканий и предоставление технических консультаций в этих областях	1 302	1 013	6	4
деятельность в области архитектуры	625	456	1	1
деятельность в области инженерных изысканий, инженерно-технического проектирования, управления проектами строительства, выполнения строительного контроля и авторского надзора, предоставление технических консультаций в этих областях	677	557	5	3
технические испытания, исследования, анализ и сертификация	299	232	1	-
научные исследования и разработки	575	317	3	3
научные исследования и разработки в области естественных и технических наук	559	308	3	3
научные исследования и разработки в области биотехнологии	24	14	-	-
научные исследования и разработки в области естественных и технических наук прочие	535	294	3	3
научные исследования и разработки в области общественных и гуманитарных наук	16	9	-	-
деятельность рекламная и исследование конъюнктуры рынка	862	619	-	-
деятельность рекламная	773	564	-	-
деятельность рекламных агентств	767	559	-	-
представление в средствах массовой информации	6	5	-	-
исследование конъюнктуры рынка и изучение общественного мнения	89	55	-	-
деятельность профессиональная научная и техническая прочая	240	155	-	-
деятельность специализированная в области дизайна	50	30	-	-
деятельность в области фотографии	46	28	-	-
деятельность по письменному и устному переводу	62	37	-	-
деятельность профессиональная, научная и техническая прочая, не включенная в другие группировки	82	60	-	-
деятельность ветеринарная	36	30	-	-





**ЭКОНОМИЧЕСКОЙ ДЕЯТЕЛЬНОСТИ  
НАУЧНАЯ И ТЕХНИЧЕСКАЯ"**

по категориям:				
малые предприятия				
всего		из них микропредприятия		
всего	из них осуществлявшие деятельность в 2020 г.	всего	из них осуществлявшие деятельность в 2020 г.	
5 812	4 027	5 590	3 818	Деятельность профессиональная, научная и техническая
1 895	1 314	1 859	1 283	из нее:
978	605	964	595	деятельность в области права и бухгалтерского учета
917	709	895	688	деятельность в области права
613	354	574	318	деятельность по оказанию услуг в области бухгалтерского учета, по проведению финансового аудита, по налоговому консультированию
53	28	48	23	деятельность головных офисов; консультирование по вопросам управления
560	326	526	295	деятельность головных офисов
1	1	-	-	консультирование по вопросам управления
559	325	526	295	деятельность в сфере связей с общественностью
1 594	1 241	1 493	1 142	консультирование по вопросам коммерческой деятельности и управления
1 296	1 009	1 210	925	деятельность в области архитектуры и инженерно-технического проектирования; технических испытаний, исследований и анализа
624	455	579	410	деятельность в области архитектуры, инженерных изысканий и предоставление технических консультаций в этих областях
672	554	631	515	деятельность в области архитектуры
298	232	283	217	деятельность в области инженерных изысканий, инженерно-технического проектирования, управления проектами строительства, выполнения строительного контроля и авторского надзора, предоставление технических консультаций в этих областях
572	314	553	296	технические испытания, исследования, анализ и сертификация
556	305	537	287	научные исследования и разработки
24	14	22	13	научные исследования и разработки в области естественных и технических наук
532	291	515	274	научные исследования и разработки в области биотехнологии
16	9	16	9	научные исследования и разработки в области естественных и технических наук прочие
862	619	844	602	научные исследования и разработки в области общественных и гуманитарных наук
773	564	760	552	деятельность рекламная и исследование конъюнктуры рынка
767	559	754	547	деятельность рекламная
6	5	6	5	деятельность рекламных агентств
89	55	84	50	представление в средствах массовой информации
240	155	233	149	исследование конъюнктуры рынка и изучение общественного мнения
50	30	49	29	деятельность профессиональная научная и техническая прочая
46	28	46	28	деятельность специализированная в области дизайна
62	37	60	35	деятельность в области фотографии
82	60	78	57	деятельность по письменному и устному переводу
36	30	34	28	деятельность профессиональная, научная и техническая прочая, не включенная в другие группировки
				деятельность ветеринарная



**4.169. ЧИСЛО ЗАМЕЩЕННЫХ РАБОЧИХ МЕСТ ПО ВИДУ  
"ДЕЯТЕЛЬНОСТЬ ПРОФЕССИОНАЛЬНАЯ,  
(человек)**

	Всего		в том числе	
			средние предприятия	
	число замещенных рабочих мест	из них работ никами списоч ного состава	число замещенных рабочих мест	из них работ никами списоч ного состава
<b>Деятельность профессиональная, научная и техническая</b>	<b>21 835</b>	<b>19 340</b>	<b>1 623</b>	<b>1 532</b>
из нее:				
деятельность в области права и бухгалтерского учета	4 427	4 028	-	-
деятельность в области права	1 924	1 759	-	-
деятельность по оказанию услуг в области бухгалтерского учета, по проведению финансового аудита, по налоговому консультированию	2 504	2 270	-	-
деятельность головных офисов; консультирование по вопросам управления	2 462	2 229	... <sup>1)</sup>	... <sup>1)</sup>
деятельность головных офисов	289	272	-	-
консультирование по вопросам управления	2 173	1 958	... <sup>1)</sup>	... <sup>1)</sup>
деятельность в сфере связей с общественностью	... <sup>1)</sup>	... <sup>1)</sup>	-	-
консультирование по вопросам коммерческой деятельности и управления	... <sup>1)</sup>	... <sup>1)</sup>	... <sup>1)</sup>	... <sup>1)</sup>
деятельность в области архитектуры и инженерно-технического проектирования; технических испытаний, исследований и анализа	9 263	8 210	... <sup>1)</sup>	... <sup>1)</sup>
деятельность в области архитектуры, инженерных изысканий и предоставление технических консультаций в этих областях	7 737	6 968	... <sup>1)</sup>	... <sup>1)</sup>
деятельность в области архитектуры	3 594	3 257	... <sup>1)</sup>	... <sup>1)</sup>
деятельность в области инженерных изысканий, инженерно-технического проектирования, управления проектами строительства, выполнения строительного контроля и авторского надзора, предоставление технических консультаций в этих областях	4 143	3 710	589	551
технические испытания, исследования, анализ и сертификация	1 526	1 243	114	109
научные исследования и разработки	2 653	2 160	513	494
научные исследования и разработки в области естественных и технических наук	2 622	2 143	513	494
научные исследования и разработки в области биотехнологии	100	65	-	-
научные исследования и разработки в области естественных и технических наук прочие	2 521	2 077	513	494
научные исследования и разработки в области общественных и гуманитарных наук	31	17	-	-
деятельность рекламная и исследование конъюнктуры рынка	2 261	2 082	-	-
деятельность рекламная	2 026	1 872	-	-
деятельность рекламных агентств	2 012	1 859	-	-
представление в средствах массовой информации	13	12	-	-
исследование конъюнктуры рынка и изучение общественного мнения	235	210	-	-
деятельность профессиональная научная и техническая прочая	592	469	-	-
деятельность специализированная в области дизайна	68	66	-	-
деятельность в области фотографии	99	64	-	-
деятельность по письменному и устному переводу	130	126	-	-
деятельность профессиональная, научная и техническая прочая, не включенная в другие группировки	296	213	-	-
деятельность ветеринарная	178	161	-	-



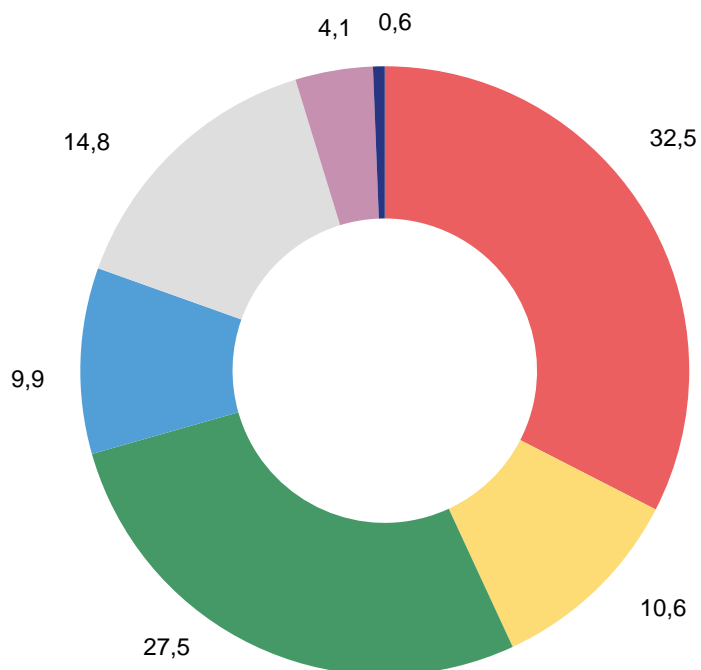
## ЭКОНОМИЧЕСКОЙ ДЕЯТЕЛЬНОСТИ НАУЧНАЯ И ТЕХНИЧЕСКАЯ"

по категориям:				
малые предприятия				
всего		из них микропредприятия		
число замещенных рабочих мест	из них работниками списочного состава	число замещенных рабочих мест	из них работниками списочного состава	
20 212	17 809	14 433	12 488	Деятельность профессиональная, научная и техническая
4 427	4 028	3 660	3 331	из нее:
1 924	1 759	1 649	1 502	деятельность в области права и бухгалтерского учета
2 504	2 270	2 011	1 829	деятельность в области права
...	...	1 210	1 032	деятельность по оказанию услуг в области бухгалтерского учета, по проведению финансового аудита, по налоговому консультированию
289	272	84	73	деятельность головных офисов; консультирование по вопросам управления
...	...	1 127	959	деятельность головных офисов
...	...	-	-	консультирование по вопросам управления
...	...	1 127	959	деятельность в сфере связей с общественностью
...	...	5 633	4 858	консультирование по вопросам коммерческой деятельности и управления
...	...	4 541	4 021	деятельность в области архитектуры и инженерно-технического проектирования; технических испытаний, исследований и анализа
...	...	2 210	1 980	деятельность в области архитектуры, инженерных изысканий и предоставление технических консультаций в этих областях
3 554	3 160	2 332	2 042	деятельность в области архитектуры
1 412	1 134	1 092	837	деятельность в области инженерных изысканий, инженерно-технического проектирования, управления проектами строительства, выполнения строительного контроля и авторского надзора, предоставление технических консультаций в этих областях
2 139	1 666	1 494	1 116	технические испытания, исследования, анализ и сертификация
2 108	1 649	1 463	1 099	научные исследования и разработки
100	65	83	64	научные исследования и разработки в области естественных и технических наук
2 008	1 583	1 380	1 034	научные исследования и разработки в области биотехнологии
31	17	31	17	научные исследования и разработки в области естественных и технических наук прочие
2 261	2 082	1 839	1 676	научные исследования и разработки в области общественных и гуманитарных наук
2 026	1 872	1 649	1 509	деятельность рекламная и исследование конъюнктуры рынка
2 012	1 859	1 636	1 497	деятельность рекламная
13	12	13	12	деятельность рекламных агентств
235	210	189	167	представление в средствах массовой информации
592	469	463	358	исследование конъюнктуры рынка и изучение общественного мнения
68	66	56	54	деятельность профессиональная научная и техническая прочая
99	64	99	64	деятельность специализированная в области дизайна
130	126	87	83	деятельность в области фотографии
296	213	222	157	деятельность по письменному и устному переводу
178	161	134	118	деятельность профессиональная, научная и техническая прочая, не включенная в другие группировки
				деятельность ветеринарная



#### 4.170. СТРУКТУРА ЮРИДИЧЕСКИХ ЛИЦ ПО ВИДУ ЭКОНОМИЧЕСКОЙ ДЕЯТЕЛЬНОСТИ "ДЕЯТЕЛЬНОСТЬ ПРОФЕССИОНАЛЬНАЯ, НАУЧНАЯ И ТЕХНИЧЕСКАЯ"

(в процентах к итогу)

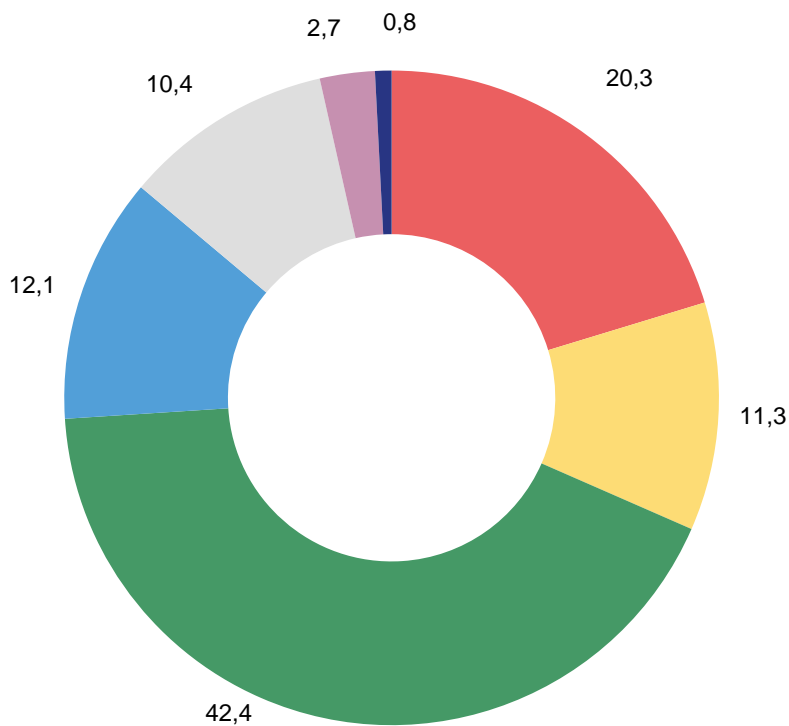


- Деятельность в области права и бухгалтерского учета
- Деятельность головных офисов; консультирование по вопросам управления
- Деятельность в области архитектуры и инженерно-технического проектирования; технических испытаний, исследований и анализа
- Научные исследования и разработки
- Деятельность рекламная и исследование конъюнктуры рынка
- Деятельность профессиональная научная и техническая прочая
- Деятельность ветеринарная



**4.171. СТРУКТУРА ЗАМЕЩЕННЫХ РАБОЧИХ МЕСТ ПО ВИДУ ЭКОНОМИЧЕСКОЙ ДЕЯТЕЛЬНОСТИ "ДЕЯТЕЛЬНОСТЬ ПРОФЕССИОНАЛЬНАЯ, НАУЧНАЯ И ТЕХНИЧЕСКАЯ"**

(в процентах к итогу)



- Деятельность в области права и бухгалтерского учета
- Деятельность головных офисов; консультирование по вопросам управления
- Деятельность в области архитектуры и инженерно-технического проектирования; технических испытаний, исследований и анализа
- Научные исследования и разработки
- Деятельность рекламная и исследование конъюнктуры рынка
- Деятельность профессиональная научная и техническая прочая
- Деятельность ветеринарная



**4.172. ОПЛАТА ТРУДА В РАСЧЕТЕ НА ОДНО ЗАМЕЩЕННОЕ РАБОЧЕЕ МЕСТО  
(В СРЕДНЕМ ЗА МЕСЯЦ) ПО ВИДУ ЭКОНОМИЧЕСКОЙ ДЕЯТЕЛЬНОСТИ  
"ДЕЯТЕЛЬНОСТЬ ПРОФЕССИОНАЛЬНАЯ, НАУЧНАЯ И ТЕХНИЧЕСКАЯ"  
(рублей)**

	Всего	в том числе по категориям:		
		средние предприятия	малые предприятия	
			всего	из них микро- предприятия
<b>Деятельность профессиональная, научная и техническая</b>	<b>32 879</b>	<b>60 386</b>	<b>30 670</b>	<b>24 262</b>
из нее:				
деятельность в области права и бухгалтерского учета	18 207	-	18 207	16 213
деятельность в области права	16 213	-	16 213	15 528
деятельность по оказанию услуг в области бухгалтерского учета, по проведению финансового аудита, по налоговому консультированию	19 739	-	19 739	16 775
деятельность головных офисов; консультирование по вопросам управления	44 739	... <sup>1)</sup>	... <sup>1)</sup>	28 773
деятельность головных офисов	41 188	-	41 188	34 128
консультирование по вопросам управления	45 212	... <sup>1)</sup>	... <sup>1)</sup>	28 376
деятельность в сфере связей с общественностью	... <sup>1)</sup>	-	... <sup>1)</sup>	-
консультирование по вопросам коммерческой деятельности и управления	... <sup>1)</sup>	... <sup>1)</sup>	... <sup>1)</sup>	28 376
деятельность в области архитектуры и инженерно-технического проектирования; технических испытаний, исследований и анализа	33 892	... <sup>1)</sup>	... <sup>1)</sup>	25 409
деятельность в области архитектуры, инженерных изысканий и предоставление технических консультаций в этих областях	33 956	... <sup>1)</sup>	... <sup>1)</sup>	25 175
деятельность в области архитектуры	29 924	... <sup>1)</sup>	... <sup>1)</sup>	26 074
деятельность в области инженерных изысканий, инженерно-технического проектирования, управления проектами строительства, выполнения строительного контроля и авторского надзора, предоставление технических консультаций в этих областях	37 454	55 693	34 431	24 323
технические испытания, исследования, анализ и сертификация	33 568	43 777	32 744	26 380
научные исследования и разработки	57 514	75 839	53 118	49 502
научные исследования и разработки в области естественных и технических наук	58 073	75 839	53 747	50 333
научные исследования и разработки в области биотехнологии	31 249	-	31 249	37 350
научные исследования и разработки в области естественных и технических наук прочие	59 140	75 839	54 871	51 117
научные исследования и разработки в области общественных и гуманитарных наук	10 438	-	10 438	10 438
деятельность рекламная и исследование конъюнктуры рынка	20 839	-	20 839	16 388
деятельность рекламная	20 273	-	20 273	15 209
деятельность рекламных агентств	20 288	-	20 288	15 186
представление в средствах массовой информации	18 093	-	18 093	18 093
исследование конъюнктуры рынка и изучение общественного мнения	25 717	-	25 717	26 654
деятельность профессиональная научная и техническая прочая	18 723	-	18 723	14 912
деятельность специализированная в области дизайна	19 140	-	19 140	16 411
деятельность в области фотографии	18 868	-	18 868	18 868
деятельность по письменному и устному переводу	17 795	-	17 795	9 836
деятельность профессиональная, научная и техническая прочая, не включенная в другие группировки	18 986	-	18 986	14 745
деятельность ветеринарная	13 867	-	13 867	14 082



**4.173. ОПЛАТА ТРУДА В РАСЧЕТЕ НА ОДНО ЗАМЕЩЕННОЕ РАБОЧЕЕ МЕСТО  
(В СРЕДНЕМ ЗА МЕСЯЦ) ПО ВИДУ ЭКОНОМИЧЕСКОЙ ДЕЯТЕЛЬНОСТИ  
"ДЕЯТЕЛЬНОСТЬ ПРОФЕССИОНАЛЬНАЯ, НАУЧНАЯ И ТЕХНИЧЕСКАЯ"**

(тысяч рублей)



**4.174. ВЫРУЧКА ОТ РЕАЛИЗАЦИИ ТОВАРОВ (РАБОТ, УСЛУГ)  
ПО ВИДУ ЭКОНОМИЧЕСКОЙ ДЕЯТЕЛЬНОСТИ  
"ДЕЯТЕЛЬНОСТЬ ПРОФЕССИОНАЛЬНАЯ, НАУЧНАЯ И ТЕХНИЧЕСКАЯ"  
(рублей)**

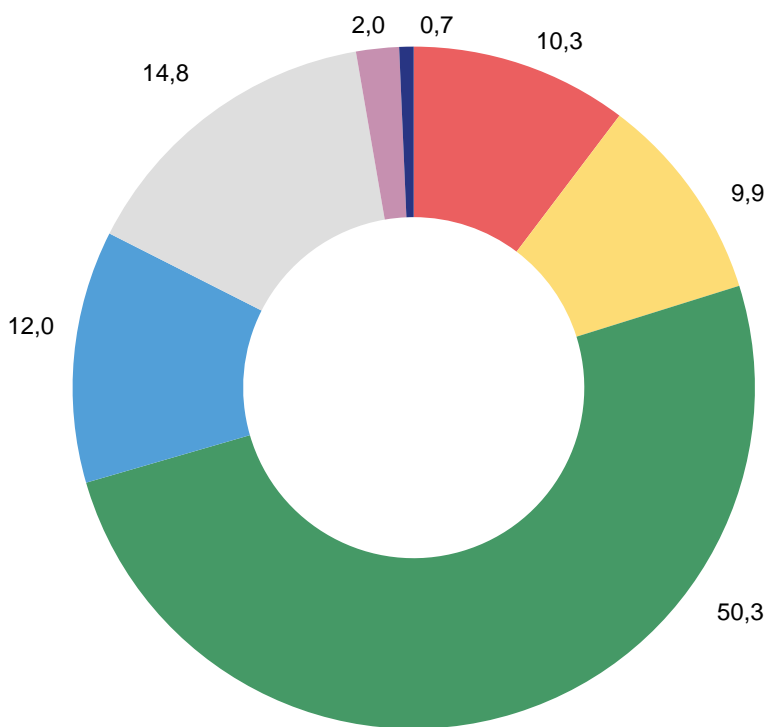
	Всего	в том числе по категориям:		
		средние предприятия	малые предприятия	
			всего	из них микро- предприятия
<b>Деятельность профессиональная, научная и техническая</b>	<b>52 122 435</b>	<b>3 830 502</b>	<b>48 291 933</b>	<b>34 170 099</b>
из нее:				
деятельность в области права и бухгалтерского учета	5 397 706	-	5 397 706	4 602 634
деятельность в области права	2 495 139	-	2 495 139	2 116 374
деятельность по оказанию услуг в области бухгалтерского учета, по проведению финансового аудита, по налоговому консультированию	2 902 567	-	2 902 567	2 486 261
деятельность головных офисов; консультирование по вопросам управления	5 140 234	... <sup>1)</sup>	... <sup>1)</sup>	2 449 395
деятельность головных офисов	556 075	-	556 075	296 710
консультирование по вопросам управления	4 584 160	... <sup>1)</sup>	... <sup>1)</sup>	2 152 685
деятельность в сфере связей с общественностью	... <sup>1)</sup>	-	... <sup>1)</sup>	-
консультирование по вопросам коммерческой деятельности и управления	... <sup>1)</sup>	... <sup>1)</sup>	... <sup>1)</sup>	2 152 685
деятельность в области архитектуры и инженерно-технического проектирования; технических испытаний, исследований и анализа	26 219 549	... <sup>1)</sup>	... <sup>1)</sup>	17 046 267
деятельность в области архитектуры, инженерных изысканий и предоставление технических консультаций в этих областях	23 329 880	... <sup>1)</sup>	... <sup>1)</sup>	15 168 441
деятельность в области архитектуры	7 930 796	... <sup>1)</sup>	... <sup>1)</sup>	5 332 662
деятельность в области инженерных изысканий, инженерно-технического проектирования, управления проектами строительства, выполнения строительного контроля и авторского надзора, предоставление технических консультаций в этих областях	15 399 083	1 264 477	14 134 606	9 835 779
технические испытания, исследования, анализ и сертификация	2 889 669	-	2 889 669	1 877 826
научные исследования и разработки	6 230 583	1 316 105	4 914 478	3 068 710
научные исследования и разработки в области естественных и технических наук	6 187 906	1 316 105	4 871 801	3 026 032
научные исследования и разработки в области биотехнологии	372 992	-	372 992	365 092
научные исследования и разработки в области естественных и технических наук прочие	5 814 914	1 316 105	4 498 809	2 660 941
научные исследования и разработки в области общественных и гуманитарных наук	42 678	-	42 678	42 678
деятельность рекламная и исследование конъюнктуры рынка	7 721 878	-	7 721 878	6 081 320
деятельность рекламная	7 238 610	-	7 238 610	5 661 794
деятельность рекламных агентств	7 179 135	-	7 179 135	5 602 320
представление в средствах массовой информации	59 474	-	59 474	59 474
исследование конъюнктуры рынка и изучение общественного мнения	483 269	-	483 269	419 527
деятельность профессиональная научная и техническая прочая	1 057 686	-	1 057 686	691 285
деятельность специализированная в области дизайна	210 335	-	210 335	156 372
деятельность в области фотографии	74 845	-	74 845	74 845
деятельность по письменному и устному переводу	140 266	-	140 266	59 976
деятельность профессиональная, научная и техническая прочая, не включенная в другие группировки	632 241	-	632 241	400 092
деятельность ветеринарная	354 799	-	354 799	230 489





#### 4.175. СТРУКТУРА ВЫРУЧКИ ОТ РЕАЛИЗАЦИИ ТОВАРОВ (РАБОТ, УСЛУГ) ПО ВИДУ ЭКОНОМИЧЕСКОЙ ДЕЯТЕЛЬНОСТИ "ДЕЯТЕЛЬНОСТЬ ПРОФЕССИОНАЛЬНАЯ, НАУЧНАЯ И ТЕХНИЧЕСКАЯ"

(в процентах к итогу)



- Деятельность в области права и бухгалтерского учета
- Деятельность головных офисов; консультирование по вопросам управления
- Деятельность в области архитектуры и инженерно-технического проектирования; технических испытаний, исследований и анализа
- Научные исследования и разработки
- Деятельность рекламная и исследование конъюнктуры рынка
- Деятельность профессиональная научная и техническая прочая
- Деятельность ветеринарная



#### 4.176. ОСНОВНЫЕ ФОНДЫ ПО ВИДУ ЭКОНОМИЧЕСКОЙ ДЕЯТЕЛЬНОСТИ "ДЕЯТЕЛЬНОСТЬ ПРОФЕССИОНАЛЬНАЯ, НАУЧНАЯ И ТЕХНИЧЕСКАЯ"

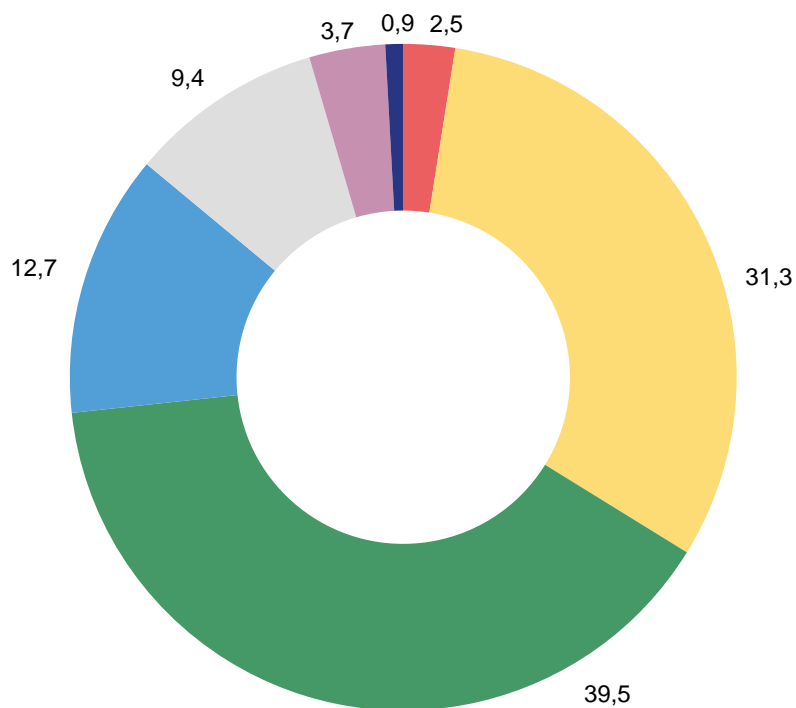
(на конец года по полной учетной стоимости; тысяч рублей)

	Всего	в том числе по категориям:		
		средние предприятия	малые предприятия	
			всего	из них микро-предприятия
<b>Деятельность профессиональная, научная и техническая</b>	<b>11 202 346</b>	<b>3 187 993</b>	<b>8 014 353</b>	<b>4 722 498</b>
из нее:				
деятельность в области права и бухгалтерского учета	276 419	-	276 419	258 352
деятельность в области права	159 589	-	159 589	157 421
деятельность по оказанию услуг в области бухгалтерского учета, по проведению финансового аудита, по налоговому консультированию	116 830	-	116 830	100 931
деятельность головных офисов; консультирование по вопросам управления	3 512 152	... <sup>1)</sup>	... <sup>1)</sup>	740 446
деятельность головных офисов	199 621	-	199 621	191 472
консультирование по вопросам управления	3 312 531	... <sup>1)</sup>	... <sup>1)</sup>	548 974
деятельность в сфере связей с общественностью	-	-	-	-
консультирование по вопросам коммерческой деятельности и управления	3 312 531	... <sup>1)</sup>	... <sup>1)</sup>	548 974
деятельность в области архитектуры и инженерно-технического проектирования; технических испытаний, исследований и анализа	4 422 516	... <sup>1)</sup>	... <sup>1)</sup>	2 087 084
деятельность в области архитектуры, инженерных изысканий и предоставление технических консультаций в этих областях	3 890 137	... <sup>1)</sup>	... <sup>1)</sup>	1 850 062
деятельность в области архитектуры	1 292 142	... <sup>1)</sup>	... <sup>1)</sup>	560 032
деятельность в области инженерных изысканий, инженерно-технического проектирования, управления проектами строительства, выполнения строительного контроля и авторского надзора, предоставление технических консультаций в этих областях	2 597 995	271 836	2 326 159	1 290 030
технические испытания, исследования, анализ и сертификация	532 379	-	532 379	237 022
научные исследования и разработки	1 427 052	262 526	1 164 526	923 638
научные исследования и разработки в области естественных и технических наук	1 422 888	262 526	1 160 362	919 474
научные исследования и разработки в области биотехнологии	12 914	-	12 914	12 914
научные исследования и разработки в области естественных и технических наук прочие	1 409 974	262 526	1 147 448	906 560
научные исследования и разработки в области общественных и гуманитарных наук	4 164	-	4 164	4 164
деятельность рекламная и исследование конъюнктуры рынка	1 055 303	-	1 055 303	284 624
деятельность рекламная	999 497	-	999 497	271 554
деятельность рекламных агентств	999 497	-	999 497	271 554
представление в средствах массовой информации	-	-	-	-
исследование конъюнктуры рынка и изучение общественного мнения	55 806	-	55 806	13 070
деятельность профессиональная научная и техническая прочая	412 659	-	412 659	355 661
деятельность специализированная в области дизайна	1 889	-	1 889	-
деятельность в области фотографии	5 438	-	5 438	5 438
деятельность по письменному и устному переводу	55 843	-	55 843	974
деятельность профессиональная, научная и техническая прочая, не включенная в другие группировки	349 489	-	349 489	349 249
деятельность ветеринарная	96 245	-	96 245	72 693



#### 4.177. СТРУКТУРА ОСНОВНЫХ ФОНДОВ ПО ВИДУ ЭКОНОМИЧЕСКОЙ ДЕЯТЕЛЬНОСТИ "ДЕЯТЕЛЬНОСТЬ ПРОФЕССИОНАЛЬНАЯ, НАУЧНАЯ И ТЕХНИЧЕСКАЯ"

(в процентах к итогу)

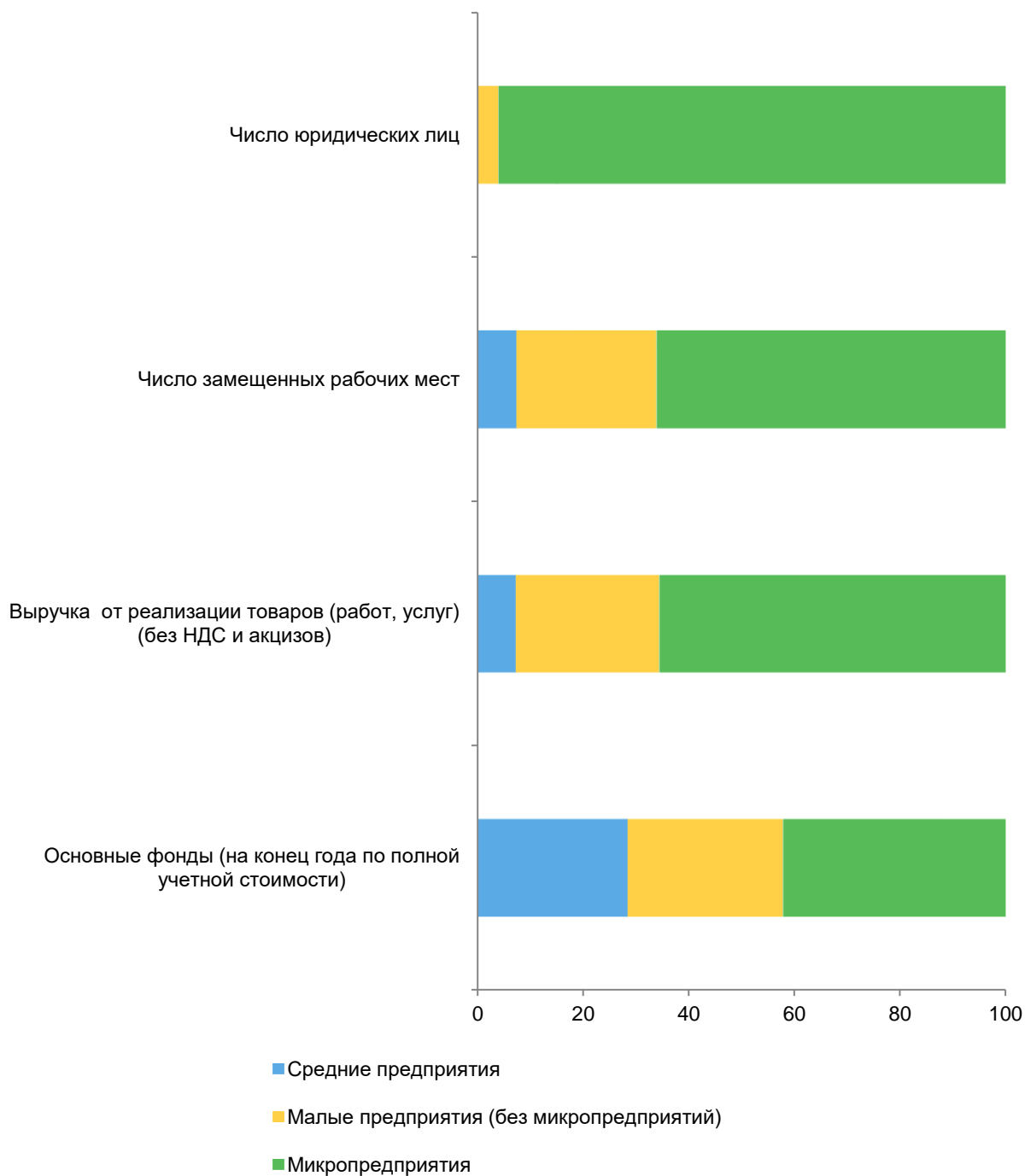


- Деятельность в области права и бухгалтерского учета
- Деятельность головных офисов; консультирование по вопросам управления
- Деятельность в области архитектуры и инженерно-технического проектирования; технических испытаний, исследований и анализа
- Научные исследования и разработки
- Деятельность рекламная и исследование конъюнктуры рынка
- Деятельность профессиональная научная и техническая прочая
- Деятельность ветеринарная



**4.178. СТРУКТУРА ОСНОВНЫХ ПОКАЗАТЕЛЕЙ ДЕЯТЕЛЬНОСТИ ПО ВИДУ  
ЭКОНОМИЧЕСКОЙ ДЕЯТЕЛЬНОСТИ "ДЕЯТЕЛЬНОСТЬ ПРОФЕССИОНАЛЬНАЯ,  
НАУЧНАЯ И ТЕХНИЧЕСКАЯ" ПО КАТЕГОРИЯМ**

(в процентах)





**ДЕЯТЕЛЬНОСТЬ  
АДМИНИСТРАТИВНАЯ И  
СОПУТСТВУЮЩИЕ  
ДОПОЛНИТЕЛЬНЫЕ УСЛУГИ**

#### 4.179. ЧИСЛО ЮРИДИЧЕСКИХ ЛИЦ ПО ВИДУ "ДЕЯТЕЛЬНОСТЬ АДМИНИСТРАТИВНАЯ И

(единиц)  
в том числе

	Юридические лица		средние предприятия	
	всего	из них осуществлявшие деятельность в 2020 г.	всего	из них осуществлявшие деятельность в 2020 г.
<b>Деятельность административная и сопутствующие дополнительные услуги</b>	<b>2 977</b>	<b>2 118</b>	<b>9</b>	<b>7</b>
из нее:				
аренда и лизинг	473	340	2	2
аренда и лизинг автотранспортных средств	92	71	-	-
аренда и лизинг легковых автомобилей и легких автотранспортных средств	75	58	-	-
аренда и лизинг грузовых транспортных средств	17	13	-	-
прокат и аренда предметов личного пользования и хозяйственно-бытового назначения	37	22	-	-
прокат и аренда товаров для отдыха и спортивных товаров	23	16	-	-
прокат и аренда прочих предметов личного пользования и хозяйственно-бытового назначения	13	6	-	-
аренда и лизинг прочих машин и оборудования и материальных средств	308	224	2	2
аренда и лизинг сельскохозяйственных машин и оборудования	9	7	-	-
аренда и лизинг строительных машин и оборудования	109	83	-	-
аренда и лизинг офисных машин и оборудования, включая вычислительную технику	9	7	-	-
аренда и лизинг водных транспортных средств и оборудования	2	1	-	-
аренда и лизинг воздушных судов и авиационного оборудования	5	4	-	-
аренда и лизинг прочих видов транспорта, оборудования и материальных средств, не включенных в другие группировки	174	122	2	2
аренда интеллектуальной собственности и подобной продукции, кроме авторских прав	36	23	-	-
деятельность по трудоустройству и подбору персонала	124	68	1	1
деятельность агентств по подбору персонала	88	43	-	-
деятельность агентств по временному трудоустройству	10	6	-	-
деятельность по подбору персонала прочая	26	19	1	1
деятельность туристических агентств и прочих организаций, предоставляющих услуги в сфере туризма	572	385	-	-
деятельность туристических агентств и туроператоров	531	356	-	-
деятельность туристических агентств	515	345	-	-
деятельность туроператоров	16	11	-	-
услуги по бронированию прочие и сопутствующая деятельность	41	29	-	-
деятельность по обеспечению безопасности и проведению расследований	568	456	3	2
деятельность частных охранных служб	531	423	3	2
деятельность систем обеспечения безопасности	37	33	-	-
деятельность по обслуживанию зданий и территорий	533	413	3	2
деятельность по комплексному обслуживанию помещений	93	72	-	-
деятельность по чистке и уборке	408	315	3	2
деятельность по общей уборке зданий	62	48	-	-
деятельность по чистке и уборке жилых зданий и нежилых помещений прочая	197	141	2	1
деятельность по чистке и уборке прочая	149	126	1	1
предоставление услуг по благоустройству ландшафта	32	26	-	-
деятельность административно-хозяйственная, вспомогательная деятельность по обеспечению функционирования организации, деятельность по предоставлению прочих вспомогательных услуг для бизнеса	707	456	-	-
деятельность административно-хозяйственная и вспомогательная деятельность по обеспечению функционирования организации	32	23	-	-
деятельность административно-хозяйственная комплексная по обеспечению работы организации	27	18	-	-
деятельность по фотокопированию и подготовке документов и прочая специализированная вспомогательная деятельность по обеспечению деятельности офиса	5	5	-	-
деятельность центров обработки телефонных вызовов	102	15	-	-
деятельность по организации конференций и выставок	29	26	-	-
деятельность по предоставлению вспомогательных услуг для бизнеса, не включенная в другие группировки	544	392	-	-
деятельность агентств по сбору платежей и бюро кредитной информации	16	15	-	-
деятельность по упаковке товаров	21	15	-	-
деятельность по предоставлению прочих вспомогательных услуг для бизнеса, не включенная в другие группировки	507	362	-	-



## ЭКОНОМИЧЕСКОЙ ДЕЯТЕЛЬНОСТИ СОПУТСТВУЮЩИЕ ДОПОЛНИТЕЛЬНЫЕ УСЛУГИ"

по категориям:				
малые предприятия				
всего		из них микропредприятия		
всего	из них осуществлявшие деятельность в 2020 г.	всего	из них осуществлявшие деятельность в 2020 г.	
2 968	2 111	2 660	1 815	Деятельность административная и сопутствующие дополнительные услуги
471	338	445	313	из нее:
92	71	87	66	аренда и лизинг
75	58	71	54	аренда и лизинг автотранспортных средств
17	13	16	12	аренда и лизинг легковых автомобилей и легких автотранспортных средств
37	22	37	22	аренда и лизинг грузовых транспортных средств
23	16	23	16	прокат и аренда предметов личного пользования и хозяйственно-бытового назначения
13	6	13	6	прокат и аренда товаров для отдыха и спортивных товаров
306	222	289	206	прокат и аренда прочих предметов личного пользования и хозяйственно-бытового назначения
9	7	9	7	аренда и лизинг прочих машин и оборудования и материальных средств
109	83	105	79	аренда и лизинг сельскохозяйственных машин и оборудования
9	7	9	7	аренда и лизинг строительных машин и оборудования
2	1	2	1	аренда и лизинг офисных машин и оборудования, включая вычислительную технику
5	4	4	3	аренда и лизинг водных транспортных средств и оборудования
172	120	160	109	аренда и лизинг воздушных судов и авиационного оборудования
36	23	32	19	аренда и лизинг прочих видов транспорта, оборудования и материальных средств, не включенных в другие группировки
123	67	118	62	аренда интеллектуальной собственности и подобной продукции, кроме авторских прав
88	43	86	41	деятельность по трудоустройству и подбору персонала
10	6	10	6	деятельность агентств по подбору персонала
25	18	22	15	деятельность агентств по временному трудоустройству
572	385	565	379	деятельность по подбору персонала прочая
531	356	525	351	деятельность туристических агентств и прочих организаций, предоставляющих услуги в сфере туризма
515	345	509	340	деятельность туристических агентств
16	11	16	11	деятельность туроператоров
41	29	40	28	услуги по бронированию прочие и сопутствующая деятельность
565	454	406	301	деятельность по обеспечению безопасности и проведению расследований
528	421	373	272	деятельность частных охранных служб
37	33	33	29	деятельность систем обеспечения безопасности
530	411	454	339	деятельность по обслуживанию зданий и территорий
93	72	73	52	деятельность по комплексному обслуживанию помещений
405	313	349	261	деятельность по чистке и уборке
62	48	52	38	деятельность по общей уборке зданий
195	140	176	122	деятельность по чистке и уборке жилых зданий и нежилых помещений прочая
148	125	121	101	деятельность по чистке и уборке прочая
32	26	32	26	предоставление услуг по благоустройству ландшафта
707	456	672	421	деятельность административно-хозяйственная, вспомогательная деятельность по обеспечению функционирования организации, деятельность по предоставлению прочих вспомогательных услуг для бизнеса
32	23	30	21	деятельность административно-хозяйственная и вспомогательная
27	18	25	16	деятельность по обеспечению функционирования организации
5	5	5	5	деятельность административно-хозяйственная комплексная по обеспечению работы организации
102	15	100	13	деятельность по фотокопированию и подготовке документов и прочая специализированная вспомогательная деятельность по обеспечению деятельности офиса
29	26	28	25	деятельность центров обработки телефонных вызовов
544	392	514	362	деятельность по организации конференций и выставок
16	15	12	11	деятельность по предоставлению вспомогательных услуг для бизнеса, не включенная в другие группировки
21	15	17	11	деятельность агентств по сбору платежей и бюро кредитной информации
507	362	485	340	деятельность по упаковке товаров
				деятельность по предоставлению прочих вспомогательных услуг для бизнеса, не включенная в другие группировки



#### 4.180. ЧИСЛО ЗАМЕЩЕННЫХ РАБОЧИХ МЕСТ "ДЕЯТЕЛЬНОСТЬ АДМИНИСТРАТИВНАЯ И

(человек)

	Всего		в том числе	
			средние предприятия	
	число замещенных рабочих мест	из них работниками списочного состава	число замещенных рабочих мест	из них работниками списочного состава
<b>Деятельность административная и сопутствующие дополнительные услуги</b>	<b>22 364</b>	<b>18 945</b>	<b>2 745</b>	<b>862</b>
из нее:				
аренда и лизинг	1 914	1 761	... <sup>1)</sup>	... <sup>1)</sup>
аренда и лизинг автотранспортных средств	292	263	-	-
аренда и лизинг легковых автомобилей и легких автотранспортных средств	216	195	-	-
аренда и лизинг грузовых транспортных средств	76	68	-	-
прокат и аренда предметов личного пользования и хозяйственно-бытового назначения	75	63	-	-
прокат и аренда товаров для отдыха и спортивных товаров	36	34	-	-
прокат и аренда прочих предметов личного пользования и хозяйственно-бытового назначения	40	29	-	-
аренда и лизинг прочих машин и оборудования и материальных средств	1 188	1 107	... <sup>1)</sup>	... <sup>1)</sup>
аренда и лизинг сельскохозяйственных машин и оборудования	24	19	-	-
аренда и лизинг строительных машин и оборудования	316	295	-	-
аренда и лизинг офисных машин и оборудования, включая вычислительную технику	9	8	-	-
аренда и лизинг водных транспортных средств и оборудования	... <sup>1)</sup>	... <sup>1)</sup>	-	-
аренда и лизинг воздушных судов и авиационного оборудования	... <sup>1)</sup>	... <sup>1)</sup>	-	-
аренда и лизинг прочих видов транспорта, оборудования и материальных средств, не включенных в другие группировки	797	749	... <sup>1)</sup>	... <sup>1)</sup>
аренда интеллектуальной собственности и подобной продукции, кроме авторских прав	359	328	-	-
деятельность по трудоустройству и подбору персонала	616	547	... <sup>1)</sup>	... <sup>1)</sup>
деятельность агентств по подбору персонала	182	167	-	-
деятельность агентств по временному трудоустройству	60	11	-	-
деятельность по подбору персонала прочая	373	369	... <sup>1)</sup>	... <sup>1)</sup>
деятельность туристических агентств и прочих организаций, предоставляющих услуги в сфере туризма	1 038	968	-	-
деятельность туристических агентств и туроператоров	903	835	-	-
деятельность туристических агентств	863	796	-	-
деятельность туроператоров	40	40	-	-
услуги по бронированию прочие и сопутствующая деятельность	135	133	-	-
деятельность по обеспечению безопасности и проведению исследований	8 778	8 431	... <sup>1)</sup>	... <sup>1)</sup>
деятельность частных охранных служб	8 451	8 132	... <sup>1)</sup>	... <sup>1)</sup>
деятельность систем обеспечения безопасности	327	299	-	-
деятельность по обслуживанию зданий и территорий	7 147	4 700	... <sup>1)</sup>	... <sup>1)</sup>
деятельность по комплексному обслуживанию помещений	1 374	1 294	-	-
деятельность по чистке и уборке	5 688	3 331	... <sup>1)</sup>	... <sup>1)</sup>
деятельность по общей уборке зданий	757	671	-	-
деятельность по чистке и уборке жилых зданий и нежилых помещений прочая	1 631	1 454	... <sup>1)</sup>	... <sup>1)</sup>
деятельность по чистке и уборке прочая	3 300	1 206	... <sup>1)</sup>	... <sup>1)</sup>
предоставление услуг по благоустройству ландшафта	85	75	-	-
деятельность административно-хозяйственная, вспомогательная	2 872	2 538	-	-
деятельность по обеспечению функционирования организации, деятельность по предоставлению прочих вспомогательных услуг для бизнеса				
деятельность административно-хозяйственная и вспомогательная	133	127	-	-
деятельность по обеспечению функционирования организации	119	116	-	-
деятельность административно-хозяйственная комплексная по обеспечению работы организации	14	11	-	-
деятельность по фотокопированию и подготовке документов и прочая специализированная вспомогательная деятельность по обеспечению деятельности офиса				
деятельность центров обработки телефонных вызовов	143	143	-	-
деятельность по организации конференций и выставок	141	126	-	-
деятельность по предоставлению вспомогательных услуг для бизнеса, не включенная в другие группировки	2 455	2 143	-	-
деятельность агентств по сбору платежей и бюро кредитной информации	525	356	-	-
деятельность по упаковке товаров	176	166	-	-
деятельность по предоставлению прочих вспомогательных услуг для бизнеса, не включенная в другие группировки	1 754	1 620	-	-





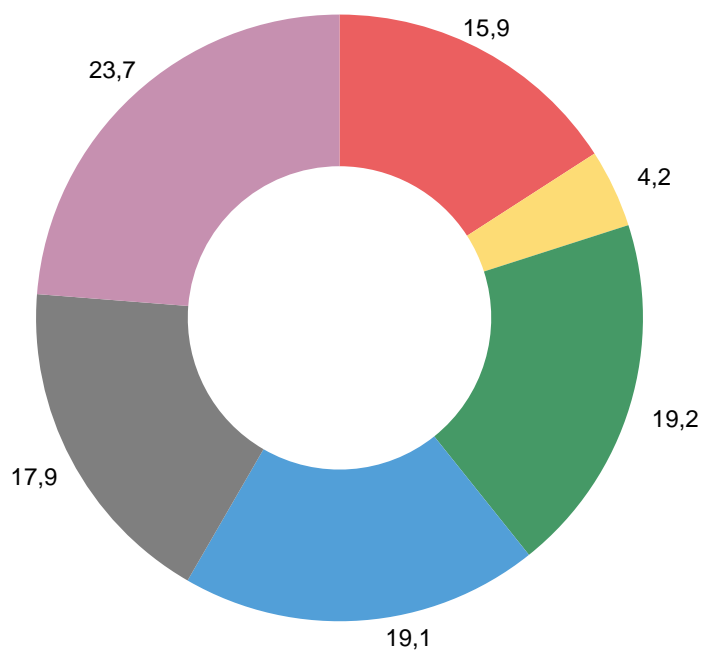
**ПО ВИДУ ЭКОНОМИЧЕСКОЙ ДЕЯТЕЛЬНОСТИ  
СОПУТСТВУЮЩИЕ ДОПОЛНИТЕЛЬНЫЕ УСЛУГИ"**

по категориям:				
малые предприятия				
всего		из них микропредприятия		
число замещенных рабочих мест	из них работниками списочного состава	число замещенных рабочих мест	из них работниками списочного состава	
19 619	18 084	8 820	7 934	Деятельность административная и сопутствующие дополнительные услуги
...	...	955	857	из нее:
292	263	169	150	аренда и лизинг
216	195	141	128	аренда и лизинг автотранспортных средств
76	68	28	22	аренда и лизинг легковых автомобилей и легких автотранспортных средств
75	63	75	63	аренда и лизинг грузовых транспортных средств
36	34	36	34	прокат и аренда предметов личного пользования и хозяйственно-бытового назначения
40	29	40	29	прокат и аренда прочих предметов личного пользования и хозяйственно-бытового назначения
...	...	656	596	аренда и лизинг прочих машин и оборудования и материальных средств
24	19	24	19	аренда и лизинг сельскохозяйственных машин и оборудования
316	295	254	236	аренда и лизинг строительных машин и оборудования
9	8	9	8	аренда и лизинг офисных машин и оборудования, включая вычислительную технику
...	...	...	...	аренда и лизинг водных транспортных средств и оборудования
...	...	...	...	аренда и лизинг воздушных судов и авиационного оборудования
...	...	357	325	аренда и лизинг прочих видов транспорта, оборудования и материальных средств, не включенных в другие группировки
359	328	55	49	аренда интеллектуальной собственности и подобной продукции, кроме авторских прав
...	...	224	156	деятельность по трудоустройству и подбору персонала
182	167	115	100	деятельность агентств по подбору персонала
60	11	60	11	деятельность агентств по временному трудоустройству
...	...	48	45	деятельность по подбору персонала прочая
1 038	968	905	853	деятельность туристических агентств и прочих организаций, предоставляющих услуги в сфере туризма
903	835	799	749	деятельность туристических агентств и туроператоров
863	796	759	710	деятельность туристических агентств
40	40	40	40	деятельность туроператоров
135	133	106	104	услуги по бронированию прочие и сопутствующая деятельность
...	...	3 197	3 006	деятельность по обеспечению безопасности и проведению расследований
...	...	3 005	2 835	деятельность частных охранных служб
327	299	192	171	деятельность систем обеспечения безопасности
...	...	1 853	1 625	деятельность по обслуживанию зданий и территорий
1 374	1 294	342	314	деятельность по комплексному обслуживанию помещений
...	...	1 427	1 236	деятельность по чистке и уборке
757	671	391	327	деятельность по общей уборке зданий
...	...	613	535	деятельность по чистке и уборке жилых зданий и нежилых помещений прочая
...	...	422	375	деятельность по чистке и уборке прочая
85	75	85	75	предоставление услуг по благоустройству ландшафта
2 872	2 538	1 685	1 436	деятельность административно-хозяйственная, вспомогательная деятельность по обеспечению функционирования организации, деятельность по предоставлению прочих вспомогательных услуг для бизнеса
133	127	90	84	деятельность административно-хозяйственная и вспомогательная деятельность по обеспечению функционирования организации
119	116	76	73	деятельность административно-хозяйственная комплексная по обеспечению работы организации
14	11	14	11	деятельность по фотокопированию и подготовке документов и прочая специализированная вспомогательная деятельность по обеспечению деятельности офиса
143	143	63	63	деятельность центров обработки телефонных вызовов
141	126	94	85	деятельность по организации конференций и выставок
2 455	2 143	1 438	1 205	деятельность по предоставлению вспомогательных услуг для бизнеса, не включенная в другие группировки
525	356	323	220	деятельность агентств по сбору платежей и бюро кредитной информации
176	166	37	28	деятельность по упаковке товаров
1 754	1 620	1 079	957	деятельность по предоставлению прочих вспомогательных услуг для бизнеса, не включенная в другие группировки



#### 4.181. СТРУКТУРА ЮРИДИЧЕСКИХ ЛИЦ ПО ВИДУ ЭКОНОМИЧЕСКОЙ ДЕЯТЕЛЬНОСТИ "ДЕЯТЕЛЬНОСТЬ АДМИНИСТРАТИВНАЯ И СОПУТСТВУЮЩИЕ ДОПОЛНИТЕЛЬНЫЕ УСЛУГИ"

(в процентах к итогу)



■ Аренда и лизинг

■ Деятельность по трудоустройству и подбору персонала

■ Деятельность туристических агентств и прочих организаций, предоставляющих услуги в сфере туризма

■ Деятельность по обеспечению безопасности и проведению расследований

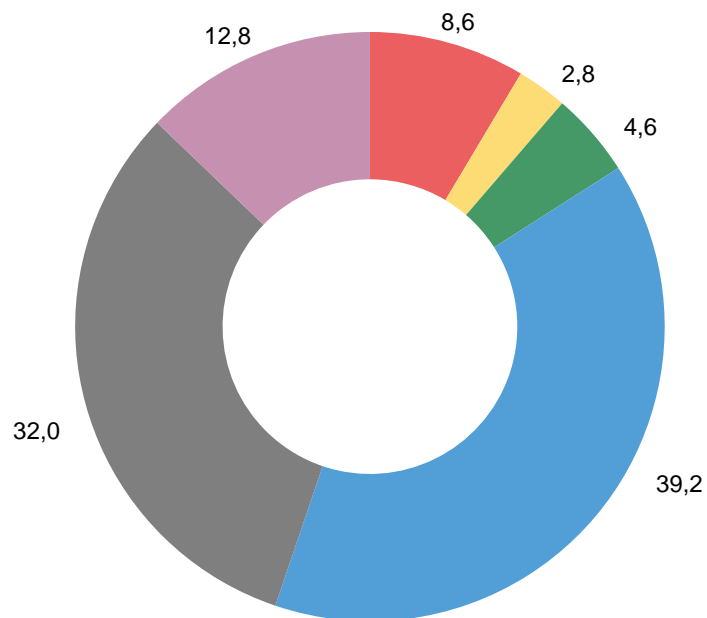
■ Деятельность по обслуживанию зданий и территорий

■ Деятельность административно-хозяйственная, вспомогательная деятельность по обеспечению функционирования организации, деятельность по предоставлению прочих вспомогательных услуг для бизнеса



#### 4.182. СТРУКТУРА ЗАМЕЩЕННЫХ РАБОЧИХ МЕСТ ПО ВИДУ ЭКОНОМИЧЕСКОЙ ДЕЯТЕЛЬНОСТИ "ДЕЯТЕЛЬНОСТЬ АДМИНИСТРАТИВНАЯ И СОПУТСТВУЮЩИЕ ДОПОЛНИТЕЛЬНЫЕ УСЛУГИ"

(в процентах к итогу)



■ Аренда и лизинг

■ Деятельность по трудоустройству и подбору персонала

■ Деятельность туристических агентств и прочих организаций, предоставляющих услуги в сфере туризма

■ Деятельность по обеспечению безопасности и проведению расследований

■ Деятельность по обслуживанию зданий и территорий

■ Деятельность административно-хозяйственная, вспомогательная деятельность по обеспечению функционирования организации, деятельность по предоставлению прочих вспомогательных услуг для бизнеса



**4.183. ОПЛАТА ТРУДА В РАСЧЕТЕ НА ОДНО ЗАМЕЩЕННОЕ РАБОЧЕЕ МЕСТО  
(В СРЕДНЕМ ЗА МЕСЯЦ) ПО ВИДУ ЭКОНОМИЧЕСКОЙ ДЕЯТЕЛЬНОСТИ  
"ДЕЯТЕЛЬНОСТЬ АДМИНИСТРАТИВНАЯ И СОПУТСТВУЮЩИЕ  
ДОПОЛНИТЕЛЬНЫЕ УСЛУГИ"**

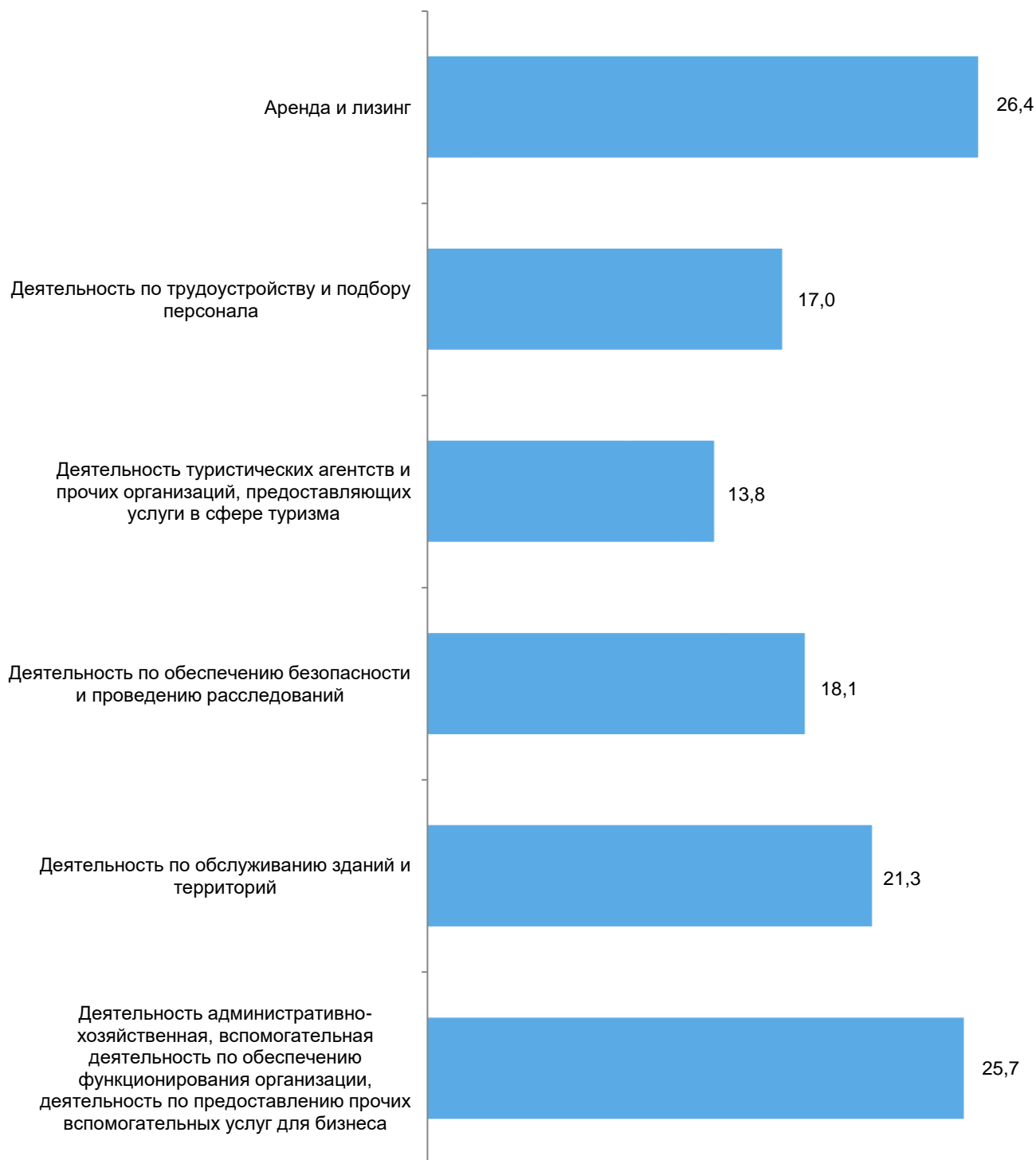
(рублей)

	Всего	в том числе по категориям:		
		средние предприятия	малые предприятия	
			всего	из них микро-предприятия
<b>Деятельность административная и сопутствующие дополнительные услуги</b>	<b>20 598</b>	<b>20 485</b>	<b>20 613</b>	<b>18 664</b>
из нее:				
аренда и лизинг	26 412	... <sup>1)</sup>	... <sup>1)</sup>	21 980
аренда и лизинг автотранспортных средств	15 891	-	15 891	11 244
аренда и лизинг легковых автомобилей и легких автотранспортных средств	13 959	-	13 959	10 147
аренда и лизинг грузовых транспортных средств	21 387	-	21 387	16 754
прокат и аренда предметов личного пользования и хозяйственно-бытового назначения	13 466	-	13 466	13 466
прокат и аренда товаров для отдыха и спортивных товаров	8 759	-	8 759	8 759
прокат и аренда прочих предметов личного пользования и хозяйственно-бытового назначения	17 664	-	17 664	17 664
аренда и лизинг прочих машин и оборудования и материальных средств	28 108	... <sup>1)</sup>	... <sup>1)</sup>	24 072
аренда и лизинг сельскохозяйственных машин и оборудования	28 092	-	28 092	28 092
аренда и лизинг строительных машин и оборудования	18 282	-	18 282	14 583
аренда и лизинг офисных машин и оборудования, включая вычислительную технику	11 603	-	11 603	11 603
аренда и лизинг водных транспортных средств и оборудования	... <sup>1)</sup>	-	... <sup>1)</sup>	... <sup>1)</sup>
аренда и лизинг воздушных судов и авиационного оборудования	... <sup>1)</sup>	-	... <sup>1)</sup>	... <sup>1)</sup>
аренда и лизинг прочих видов транспорта, оборудования и материальных средств, не включенных в другие группировки	31 934	... <sup>1)</sup>	... <sup>1)</sup>	30 318
аренда интеллектуальной собственности и подобной продукции, кроме авторских прав	32 081	-	32 081	41 522
деятельность по трудоустройству и подбору персонала	17 014	... <sup>1)</sup>	... <sup>1)</sup>	10 538
деятельность агентств по подбору персонала	13 687	-	13 687	14 841
деятельность агентств по временному трудоустройству	3 140	-	3 140	3 140
деятельность по подбору персонала прочая	20 881	... <sup>1)</sup>	... <sup>1)</sup>	9 476
деятельность туристических агентств и прочих организаций, предоставляющих услуги в сфере туризма	13 765	-	13 765	12 689
деятельность туристических агентств и туроператоров	12 531	-	12 531	12 498
деятельность туристических агентств	12 319	-	12 319	12 255
деятельность туроператоров	17 084	-	17 084	17 084
услуги по бронированию прочие и сопутствующая деятельность	22 024	-	22 024	14 132
деятельность по обеспечению безопасности и проведению расследований	18 111	... <sup>1)</sup>	... <sup>1)</sup>	15 407
деятельность частных охранных служб	18 106	... <sup>1)</sup>	... <sup>1)</sup>	15 329
деятельность систем обеспечения безопасности	18 255	-	18 255	16 615
деятельность по обслуживанию зданий и территорий	21 330	... <sup>1)</sup>	... <sup>1)</sup>	18 611
деятельность по комплексному обслуживанию помещений	26 321	-	26 321	19 735
деятельность по чистке и уборке	20 254	... <sup>1)</sup>	... <sup>1)</sup>	18 694
деятельность по общей уборке зданий	21 742	-	21 742	20 427
деятельность по чистке и уборке жилых зданий и нежилых помещений прочая	17 867	... <sup>1)</sup>	... <sup>1)</sup>	14 586
деятельность по чистке и уборке прочая	21 092	... <sup>1)</sup>	... <sup>1)</sup>	23 057
предоставление услуг по благоустройству ландшафта	12 678	-	12 678	12 678
деятельность административно-хозяйственная, вспомогательная деятельность по обеспечению функционирования организации, деятельность по предоставлению прочих вспомогательных услуг для бизнеса	25 735	-	25 735	27 312
деятельность административно-хозяйственная и вспомогательная деятельность по обеспечению функционирования организации	25 830	-	25 830	13 461
деятельность административно-хозяйственная комплексная по обеспечению работы организации	27 495	-	27 495	13 781
деятельность по фотокопированию и подготовке документов и прочая специализированная вспомогательная деятельность по обеспечению деятельности офиса	11 738	-	11 738	11 738
деятельность центров обработки телефонных вызовов	20 378	-	20 378	16 923
деятельность по организации конференций и выставок	27 931	-	27 931	21 942
деятельность по предоставлению вспомогательных услуг для бизнеса, не включенная в другие группировки	25 916	-	25 916	28 982
деятельность агентств по сбору платежей и бюро кредитной информации	41 632	-	41 632	42 554
деятельность по упаковке товаров	23 795	-	23 795	10 757
деятельность по предоставлению прочих вспомогательных услуг для бизнеса, не включенная в другие группировки	21 428	-	21 428	25 545



**6.184. ОПЛАТА ТРУДА В РАСЧЕТЕ НА ОДНО ЗАМЕЩЕННОЕ РАБОЧЕЕ МЕСТО  
(В СРЕДНЕМ ЗА МЕСЯЦ) ПО ВИДУ ЭКОНОМИЧЕСКОЙ ДЕЯТЕЛЬНОСТИ  
"ДЕЯТЕЛЬНОСТЬ АДМИНИСТРАТИВНАЯ И СОПУТСТВУЮЩИЕ  
ДОПОЛНИТЕЛЬНЫЕ УСЛУГИ"**

(тысяч рублей)



**4.185. ВЫРУЧКА ОТ РЕАЛИЗАЦИИ ТОВАРОВ (РАБОТ, УСЛУГ)  
ПО ВИДУ ЭКОНОМИЧЕСКОЙ ДЕЯТЕЛЬНОСТИ "ДЕЯТЕЛЬНОСТЬ АДМИНИСТРАТИВНАЯ И  
СОПУТСТВУЮЩИЕ ДОПОЛНИТЕЛЬНЫЕ УСЛУГИ"**

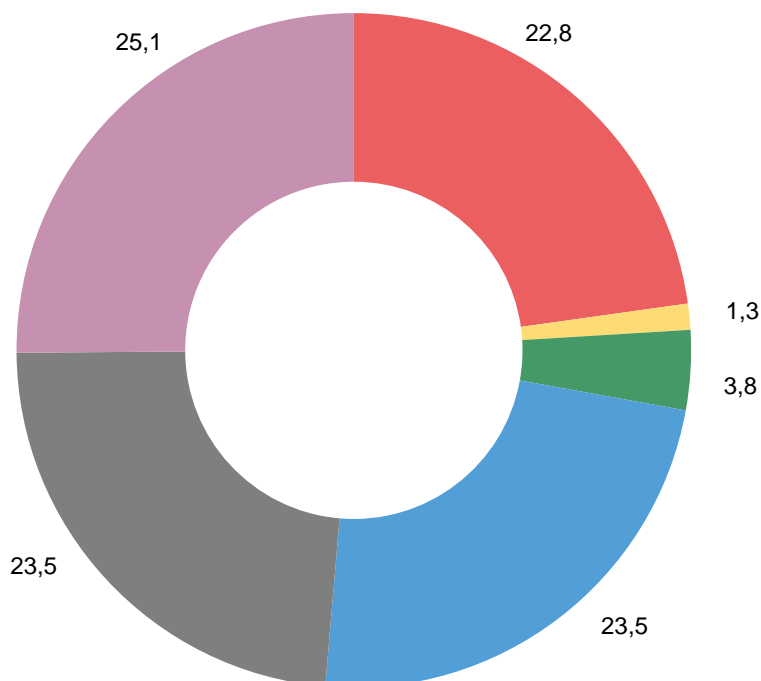
(рублей)

	Всего	в том числе по категориям:		
		средние предприятия	малые предприятия	
			всего	из них микро-предприятия
<b>Деятельность административная и сопутствующие дополнительные услуги</b>	<b>31 794 005</b>	<b>1 879 216</b>	<b>29 914 789</b>	<b>18 142 742</b>
из нее:				
аренда и лизинг	7 242 732	... <sup>1)</sup>	... <sup>1)</sup>	4 924 066
аренда и лизинг автотранспортных средств	1 225 966	-	1 225 966	914 006
аренда и лизинг легковых автомобилей и легких автотранспортных средств	845 741	-	845 741	772 402
аренда и лизинг грузовых транспортных средств	380 225	-	380 225	141 604
прокат и аренда предметов личного пользования и хозяйственно-бытового назначения	133 556	-	133 556	133 556
прокат и аренда товаров для отдыха и спортивных товаров	67 268	-	67 268	67 268
прокат и аренда прочих предметов личного пользования и хозяйственно-бытового назначения	66 288	-	66 288	66 288
аренда и лизинг прочих машин и оборудования и материальных средств	5 054 491	... <sup>1)</sup>	... <sup>1)</sup>	3 608 180
аренда и лизинг сельскохозяйственных машин и оборудования	50 933	-	50 933	50 933
аренда и лизинг строительных машин и оборудования	1 490 974	-	1 490 974	1 209 641
аренда и лизинг офисных машин и оборудования, включая вычислительную технику	14 874	-	14 874	14 874
аренда и лизинг водных транспортных средств и оборудования	... <sup>1)</sup>	-	... <sup>1)</sup>	... <sup>1)</sup>
аренда и лизинг воздушных судов и авиационного оборудования	... <sup>1)</sup>	-	... <sup>1)</sup>	... <sup>1)</sup>
аренда и лизинг прочих видов транспорта, оборудования и материальных средств, не включенных в другие группировки	3 333 216	... <sup>1)</sup>	... <sup>1)</sup>	2 212 257
аренда интеллектуальной собственности и подобной продукции, кроме авторских прав	828 719	-	828 719	268 324
деятельность по трудоустройству и подбору персонала	397 591	... <sup>1)</sup>	... <sup>1)</sup>	265 183
деятельность агентств по подбору персонала	147 201	-	147 201	133 440
деятельность агентств по временному трудоустройству	27 158	-	27 158	27 158
деятельность по подбору персонала прочая	223 231	... <sup>1)</sup>	... <sup>1)</sup>	104 585
деятельность туристических агентств и прочих организаций, предоставляющих услуги в сфере туризма	1 214 475	-	1 214 475	1 091 135
деятельность туристических агентств и туроператоров	869 063	-	869 063	809 106
деятельность туристических агентств	827 687	-	827 687	767 730
деятельность туроператоров	41 376	-	41 376	41 376
услуги по бронированию прочие и сопутствующая деятельность	345 412	-	345 412	282 028
деятельность по обеспечению безопасности и проведению исследований	7 471 459	... <sup>1)</sup>	... <sup>1)</sup>	3 046 767
деятельность частных охранных служб	7 095 053	... <sup>1)</sup>	... <sup>1)</sup>	2 841 828
деятельность систем обеспечения безопасности	376 406	-	376 406	204 939
деятельность по обслуживанию зданий и территорий	7 483 368	... <sup>1)</sup>	... <sup>1)</sup>	3 589 537
деятельность по комплексному обслуживанию помещений	1 482 003	-	1 482 003	493 941
деятельность по чистке и уборке	5 754 054	... <sup>1)</sup>	... <sup>1)</sup>	2 848 284
деятельность по общей уборке зданий	911 484	-	911 484	618 151
деятельность по чистке и уборке жилых зданий и нежилых помещений прочая	2 345 767	... <sup>1)</sup>	... <sup>1)</sup>	1 289 684
деятельность по чистке и уборке прочая	2 496 802	... <sup>1)</sup>	... <sup>1)</sup>	940 449
предоставление услуг по благоустройству ландшафта	247 312	-	247 312	247 312
деятельность административно-хозяйственная, вспомогательная				
деятельность по обеспечению функционирования организации, деятельность по предоставлению прочих вспомогательных услуг для бизнеса	7 984 381	-	7 984 381	5 226 054
деятельность административно-хозяйственная и вспомогательная				
деятельность по обеспечению функционирования организации	160 273	-	160 273	101 569
деятельность административно-хозяйственная комплексная по обеспечению работы организации	154 294	-	154 294	95 590
деятельность по фотокопированию и подготовке документов и прочая специализированная вспомогательная деятельность по обеспечению деятельности офиса	5 979	-	5 979	5 979
деятельность центров обработки телефонных вызовов	256 396	-	256 396	182 318
деятельность по организации конференций и выставок	292 396	-	292 396	218 667
деятельность по предоставлению вспомогательных услуг для бизнеса, не включенная в другие группировки	7 275 316	-	7 275 316	4 723 501
деятельность агентств по сбору платежей и бюро кредитной информации	1 385 525	-	1 385 525	854 524
деятельность по упаковке товаров	1 007 290	-	1 007 290	183 657
деятельность по предоставлению прочих вспомогательных услуг для бизнеса, не включенная в другие группировки	4 882 501	-	4 882 501	3 685 320



**4.186. СТРУКТУРА ВЫРУЧКИ ОТ РЕАЛИЗАЦИИ ТОВАРОВ (РАБОТ, УСЛУГ)  
ПО ВИДУ ЭКОНОМИЧЕСКОЙ ДЕЯТЕЛЬНОСТИ "ДЕЯТЕЛЬНОСТЬ  
АДМИНИСТРАТИВНАЯ И СОПУТСТВУЮЩИЕ ДОПОЛНИТЕЛЬНЫЕ УСЛУГИ"**

(в процентах к итогу)



- Аренда и лизинг
- Деятельность по трудоустройству и подбору персонала
- Деятельность туристических агентств и прочих организаций, предоставляющих услуги в сфере туризма
- Деятельность по обеспечению безопасности и проведению расследований
- Деятельность по обслуживанию зданий и территорий
- Деятельность административно-хозяйственная, вспомогательная деятельность по обеспечению функционирования организации, деятельность по предоставлению прочих вспомогательных услуг для бизнеса



#### 4.187. ОСНОВНЫЕ ФОНДЫ ПО ВИДУ ЭКОНОМИЧЕСКОЙ ДЕЯТЕЛЬНОСТИ "ДЕЯТЕЛЬНОСТЬ АДМИНИСТРАТИВНАЯ И СОПУТСТВУЮЩИЕ ДОПОЛНИТЕЛЬНЫЕ УСЛУГИ"

(на конец года по полной учетной стоимости; тысяч рублей)

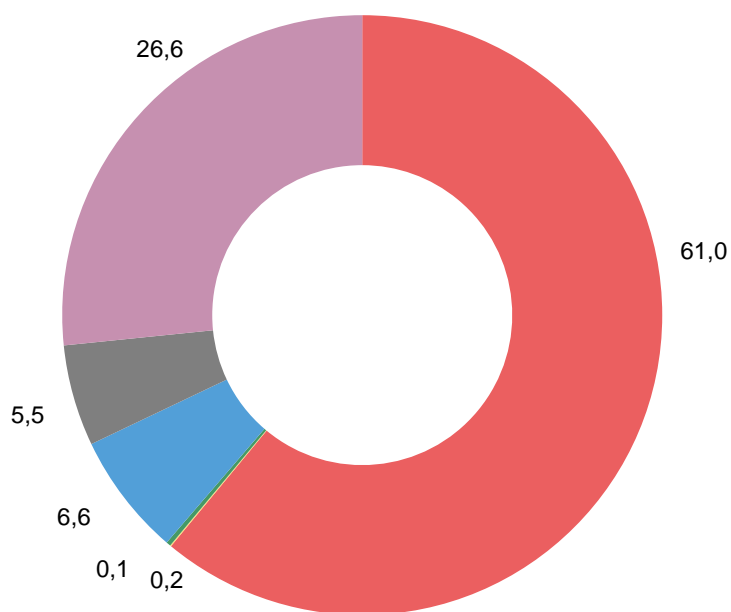
	Всего	в том числе по категориям:		
		средние предприятия	малые предприятия	
			всего	из них микро-предприятия
<b>Деятельность административная и сопутствующие дополнительные услуги</b>	<b>10 775 411</b>	<b>258 203</b>	<b>10 517 208</b>	<b>8 158 184</b>
из нее:				
аренда и лизинг	6 573 218	... <sup>1)</sup>	... <sup>1)</sup>	4 867 655
аренда и лизинг автотранспортных средств	1 446 672	-	1 446 672	900 207
аренда и лизинг легковых автомобилей и легких автотранспортных средств	679 769	-	679 769	644 935
аренда и лизинг грузовых транспортных средств	766 903	-	766 903	255 272
прокат и аренда предметов личного пользования и хозяйственно-бытового назначения	263 254	-	263 254	263 254
прокат и аренда товаров для отдыха и спортивных товаров	262 370	-	262 370	262 370
прокат и аренда прочих предметов личного пользования и хозяйственно-бытового назначения	884	-	884	884
аренда и лизинг прочих машин и оборудования и материальных средств	4 833 306	... <sup>1)</sup>	... <sup>1)</sup>	3 680 906
аренда и лизинг сельскохозяйственных машин и оборудования	150 397	-	150 397	150 397
аренда и лизинг строительных машин и оборудования	837 256	-	837 256	566 326
аренда и лизинг офисных машин и оборудования, включая вычислительную технику	27 189	-	27 189	27 189
аренда и лизинг водных транспортных средств и оборудования	... <sup>1)</sup>	-	... <sup>1)</sup>	... <sup>1)</sup>
аренда и лизинг воздушных судов и авиационного оборудования	... <sup>1)</sup>	-	... <sup>1)</sup>	... <sup>1)</sup>
аренда и лизинг прочих видов транспорта, оборудования и материальных средств, не включенных в другие группировки	3 780 311	... <sup>1)</sup>	... <sup>1)</sup>	2 915 797
аренда интеллектуальной собственности и подобной продукции, кроме авторских прав	29 986	-	29 986	23 288
деятельность по трудоустройству и подбору персонала	6 131	... <sup>1)</sup>	... <sup>1)</sup>	2 618
деятельность агентств по подбору персонала	2 618	-	2 618	2 618
деятельность агентств по временному трудоустройству	-	-	-	-
деятельность по подбору персонала прочая	3 513	... <sup>1)</sup>	... <sup>1)</sup>	-
деятельность туристических агентств и прочих организаций, предоставляющих услуги в сфере туризма	26 144	-	26 144	9 548
деятельность туристических агентств и туроператоров	24 376	-	24 376	7 780
деятельность туристических агентств	24 376	-	24 376	7 780
деятельность туроператоров	-	-	-	-
услуги по бронированию прочие и сопутствующая деятельность	1 768	-	1 768	1 768
деятельность по обеспечению безопасности и проведению расследований	714 082	... <sup>1)</sup>	... <sup>1)</sup>	596 312
деятельность частных охранных служб	687 917	... <sup>1)</sup>	... <sup>1)</sup>	587 631
деятельность систем обеспечения безопасности	26 165	-	26 165	8 681
деятельность по обслуживанию зданий и территорий	588 315	... <sup>1)</sup>	... <sup>1)</sup>	203 838
деятельность по комплексному обслуживанию помещений	55 262	-	55 262	35 280
деятельность по чистке и уборке	517 247	... <sup>1)</sup>	... <sup>1)</sup>	152 752
деятельность по общей уборке зданий	75 613	-	75 613	30 848
деятельность по чистке и уборке жилых зданий и нежилых помещений прочая	141 990	... <sup>1)</sup>	... <sup>1)</sup>	54 086
деятельность по чистке и уборке прочая	299 644	... <sup>1)</sup>	... <sup>1)</sup>	67 818
предоставление услуг по благоустройству ландшафта	15 806	-	15 806	15 806
деятельность административно-хозяйственная, вспомогательная деятельность по обеспечению функционирования организации, деятельность по предоставлению прочих вспомогательных услуг для бизнеса	2 867 521	-	2 867 521	2 478 213
деятельность административно-хозяйственная и вспомогательная деятельность по обеспечению функционирования организации	33 120	-	33 120	2 520
деятельность административно-хозяйственная комплексная по обеспечению работы организации	33 120	-	33 120	2 520
деятельность по фотокопированию и подготовке документов и прочая специализированная вспомогательная деятельность по обеспечению деятельности офиса	-	-	-	-
деятельность центров обработки телефонных вызовов	6 823	-	6 823	4 248
деятельность по организации конференций и выставок	184 332	-	184 332	1 861
деятельность по предоставлению вспомогательных услуг для бизнеса, не включенная в другие группировки	2 643 246	-	2 643 246	2 469 584
деятельность агентств по сбору платежей и бюро кредитной информации	2 798	-	2 798	1 888
деятельность по упаковыванию товаров	20 890	-	20 890	7 656
деятельность по предоставлению прочих вспомогательных услуг для бизнеса, не включенная в другие группировки	2 619 558	-	2 619 558	2 460 040





#### 4.188. СТРУКТУРА ОСНОВНЫХ ФОНДОВ ПО ВИДУ ЭКОНОМИЧЕСКОЙ ДЕЯТЕЛЬНОСТИ "ДЕЯТЕЛЬНОСТЬ АДМИНИСТРАТИВНАЯ И СОПУТСТВУЮЩИЕ ДОПОЛНИТЕЛЬНЫЕ УСЛУГИ"

(в процентах к итогу)



■ Аренда и лизинг

■ Деятельность по трудоустройству и подбору персонала

■ Деятельность туристических агентств и прочих организаций, предоставляющих услуги в сфере туризма

■ Деятельность по обеспечению безопасности и проведению расследований

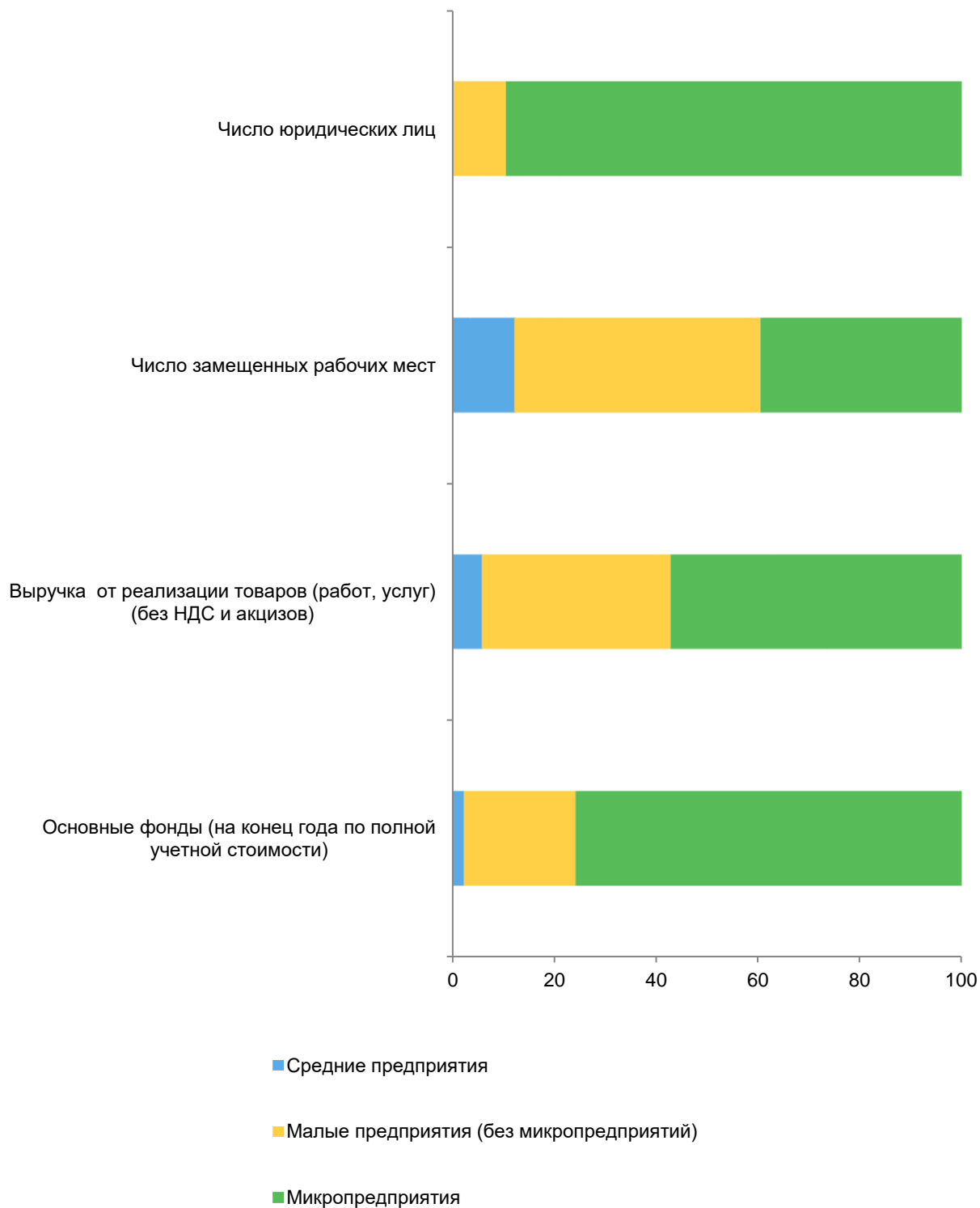
■ Деятельность по обслуживанию зданий и территорий

■ Деятельность административно-хозяйственная, вспомогательная деятельность по обеспечению функционирования организации, деятельность по предоставлению прочих вспомогательных услуг для бизнеса



**4.189. СТРУКТУРА ОСНОВНЫХ ПОКАЗАТЕЛЕЙ ДЕЯТЕЛЬНОСТИ ПО ВИДУ ЭКОНОМИЧЕСКОЙ ДЕЯТЕЛЬНОСТИ "ДЕЯТЕЛЬНОСТЬ АДМИНИСТРАТИВНАЯ И СОПУТСТВУЮЩИЕ ДОПОЛНИТЕЛЬНЫЕ УСЛУГИ" ПО КАТЕГОРИЯМ**

(в процентах)





**ОБРАЗОВАНИЕ**

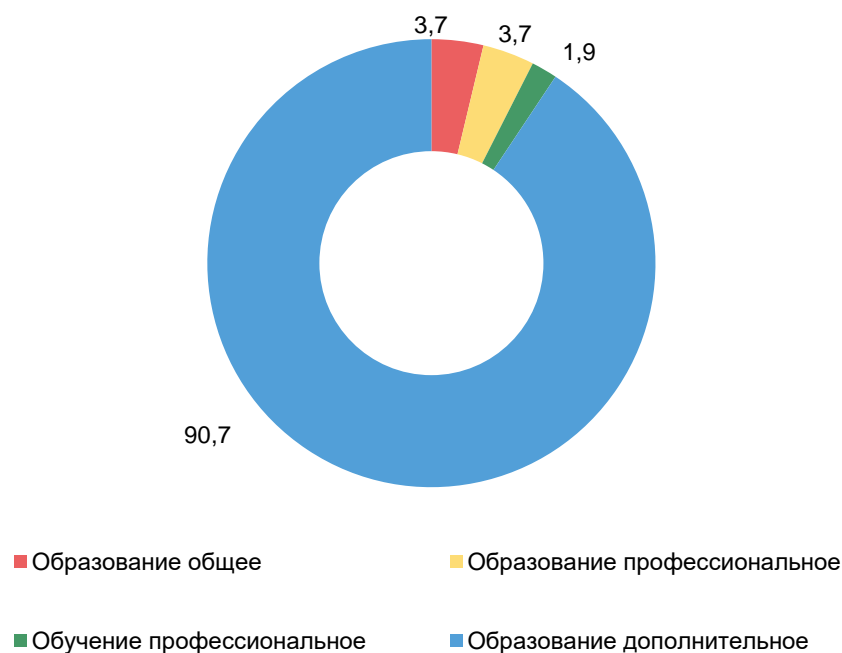
#### 4.190. ЧИСЛО ЮРИДИЧЕСКИХ ЛИЦ ПО ВИДУ ЭКОНОМИЧЕСКОЙ ДЕЯТЕЛЬНОСТИ "ОБРАЗОВАНИЕ"

(единиц)

	Юридические лица		в том числе по категориям:					
			средние предприятия		малые предприятия			
	всего	из них осуществившие деятельность в 2020 г.	всего	из них осуществившие деятельность в 2020 г.	всего		из них микропредприятия	
					всего	из них осуществившие деятельность в 2020 г.	всего	из них осуществившие деятельность в 2020 г.
<b>Образование</b>	<b>107</b>	<b>59</b>	-	-	<b>107</b>	<b>59</b>	<b>101</b>	<b>53</b>
из него:								
образование общее	4	2	-	-	4	2	4	2
образование дошкольное	3	1	-	-	3	1	3	1
образование основное общее	1	1	-	-	1	1	1	1
образование профессиональное	4	2	-	-	4	2	4	2
образование профессиональное среднее	1	1	-	-	1	1	1	1
подготовка кадров высшей квалификации	3	1	-	-	3	1	3	1
обучение профессиональное	2	2	-	-	2	2	2	2
образование дополнительное	97	53	-	-	97	53	91	47
образование дополнительное детей и взрослых	60	21	-	-	60	21	59	20
образование профессиональное дополнительное	37	32	-	-	37	32	32	27

#### 4.191. СТРУКТУРА ЮРИДИЧЕСКИХ ЛИЦ ПО ВИДУ ЭКОНОМИЧЕСКОЙ ДЕЯТЕЛЬНОСТИ "ОБРАЗОВАНИЕ"

(в процентах к итогу)



#### 4.192. ЧИСЛО ЗАМЕЩЕННЫХ РАБОЧИХ МЕСТ ПО ВИДУ ЭКОНОМИЧЕСКОЙ ДЕЯТЕЛЬНОСТИ "ОБРАЗОВАНИЕ"

(человек)

	Всего		в том числе по категориям:					
			средние предприятия		малые предприятия			
	число замещенных рабочих мест	из них работниками списочного состава	число замещенных рабочих мест	из них работниками списочного состава	всего		из них микропредприятия	
число замещенных рабочих мест					из них работниками списочного состава	число замещенных рабочих мест	из них работниками списочного состава	
<b>Образование</b>	<b>457</b>	<b>407</b>	-	-	<b>457</b>	<b>407</b>	<b>282</b>	<b>235</b>
из него:								
образование общее	... <sup>1)</sup>	... <sup>1)</sup>	-	-	... <sup>1)</sup>	... <sup>1)</sup>	... <sup>1)</sup>	... <sup>1)</sup>
образование дошкольное	... <sup>1)</sup>	... <sup>1)</sup>	-	-	... <sup>1)</sup>	... <sup>1)</sup>	... <sup>1)</sup>	... <sup>1)</sup>
образование основное общее	... <sup>1)</sup>	... <sup>1)</sup>	-	-	... <sup>1)</sup>	... <sup>1)</sup>	... <sup>1)</sup>	... <sup>1)</sup>
образование профессиональное	... <sup>1)</sup>	... <sup>1)</sup>	-	-	... <sup>1)</sup>	... <sup>1)</sup>	... <sup>1)</sup>	... <sup>1)</sup>
образование профессиональное среднее	... <sup>1)</sup>	... <sup>1)</sup>	-	-	... <sup>1)</sup>	... <sup>1)</sup>	... <sup>1)</sup>	... <sup>1)</sup>
подготовка кадров высшей квалификации	... <sup>1)</sup>	... <sup>1)</sup>	-	-	... <sup>1)</sup>	... <sup>1)</sup>	... <sup>1)</sup>	... <sup>1)</sup>
обучение профессиональное	... <sup>1)</sup>	... <sup>1)</sup>	-	-	... <sup>1)</sup>	... <sup>1)</sup>	... <sup>1)</sup>	... <sup>1)</sup>
образование дополнительное	428	381	-	-	428	381	253	209
образование дополнительное детей и взрослых	126	91	-	-	126	91	108	73
образование профессиональное дополнительное	302	290	-	-	302	290	145	136

#### 4.193. ОПЛАТА ТРУДА В РАСЧЕТЕ НА ОДНО ЗАМЕЩЕННОЕ РАБОЧЕЕ МЕСТО (В СРЕДНЕМ ЗА МЕСЯЦ) ПО ВИДУ ЭКОНОМИЧЕСКОЙ ДЕЯТЕЛЬНОСТИ "ОБРАЗОВАНИЕ"

(рублей)

	Всего		в том числе по категориям:	
			средние предприятия	малые предприятия
				всего
<b>Образование</b>	<b>14 536</b>	-	<b>14 536</b>	<b>17 529</b>
из него:				
образование общее	... <sup>1)</sup>	-	... <sup>1)</sup>	... <sup>1)</sup>
образование дошкольное	... <sup>1)</sup>	-	... <sup>1)</sup>	... <sup>1)</sup>
образование основное общее	... <sup>1)</sup>	-	... <sup>1)</sup>	... <sup>1)</sup>
образование профессиональное	... <sup>1)</sup>	-	... <sup>1)</sup>	... <sup>1)</sup>
образование профессиональное среднее	... <sup>1)</sup>	-	... <sup>1)</sup>	... <sup>1)</sup>
подготовка кадров высшей квалификации	... <sup>1)</sup>	-	... <sup>1)</sup>	... <sup>1)</sup>
обучение профессиональное	... <sup>1)</sup>	-	... <sup>1)</sup>	... <sup>1)</sup>
образование дополнительное	14 711	-	14 711	17 866
образование дополнительное детей и взрослых	19 220	-	19 220	19 732
образование профессиональное дополнительное	12 823	-	12 823	16 472



#### 4.194. ВЫРУЧКА ОТ РЕАЛИЗАЦИИ ТОВАРОВ (РАБОТ, УСЛУГ) ПО ВИДУ ЭКОНОМИЧЕСКОЙ ДЕЯТЕЛЬНОСТИ "ОБРАЗОВАНИЕ"

(тысяч рублей)

	Всего	в том числе по категориям:		
		средние предприятия	малые предприятия	
			всего	из них микропредприятия
<b>Образование</b>	<b>316 834</b>	-	<b>316 834</b>	<b>256 915</b>
из него:				
образование общее	... <sup>1)</sup>	-	... <sup>1)</sup>	... <sup>1)</sup>
образование дошкольное	... <sup>1)</sup>	-	... <sup>1)</sup>	... <sup>1)</sup>
образование основное общее	... <sup>1)</sup>	-	... <sup>1)</sup>	... <sup>1)</sup>
образование профессиональное	... <sup>1)</sup>	-	... <sup>1)</sup>	... <sup>1)</sup>
образование профессиональное среднее	... <sup>1)</sup>	-	... <sup>1)</sup>	... <sup>1)</sup>
подготовка кадров высшей квалификации	... <sup>1)</sup>	-	... <sup>1)</sup>	... <sup>1)</sup>
обучение профессиональное	... <sup>1)</sup>	-	... <sup>1)</sup>	... <sup>1)</sup>
образование дополнительное	288 359	-	288 359	228 441
образование дополнительное детей и взрослых	88 582	-	88 582	83 511
образование профессиональное дополнительное	199 777	-	199 777	144 930

#### 4.195. ОСНОВНЫЕ ФОНДЫ ПО ВИДУ ЭКОНОМИЧЕСКОЙ ДЕЯТЕЛЬНОСТИ "ОБРАЗОВАНИЕ"

(на конец года по полной учетной стоимости; тысяч рублей)

	Всего	в том числе по категориям:		
		средние предприятия	малые предприятия	
			всего	из них микропредприятия
<b>Образование</b>	<b>55 227</b>	-	<b>55 227</b>	<b>55 227</b>
из него:				
образование общее	-	-	-	-
образование дошкольное	-	-	-	-
образование основное общее	-	-	-	-
образование профессиональное	-	-	-	-
образование профессиональное среднее	-	-	-	-
подготовка кадров высшей квалификации	-	-	-	-
обучение профессиональное	-	-	-	-
образование дополнительное	55 227	-	55 227	55 227
образование дополнительное детей и взрослых	3 232	-	3 232	3 232
образование профессиональное дополнительное	51 995	-	51 995	51 995





**ДЕЯТЕЛЬНОСТЬ В ОБЛАСТИ  
ЗДРАВООХРАНЕНИЯ И  
СОЦИАЛЬНЫХ УСЛУГ**

#### 4.196. ЧИСЛО ЮРИДИЧЕСКИХ ЛИЦ ПО ВИДУ ЭКОНОМИЧЕСКОЙ ДЕЯТЕЛЬНОСТИ "ДЕЯТЕЛЬНОСТЬ В ОБЛАСТИ ЗДРАВООХРАНЕНИЯ И СОЦИАЛЬНЫХ УСЛУГ"

(единиц)

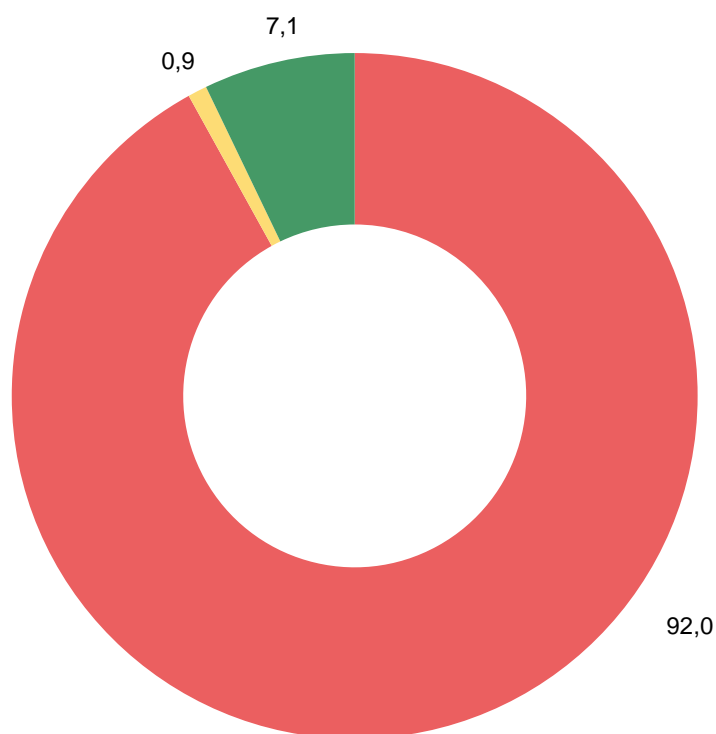
	Юридические лица		в том числе по категориям:					
			средние предприятия		малые предприятия			
	всего	из них осуществившие деятельность в 2020 г.	всего	из них осуществившие деятельность в 2020 г.	всего	из них осуществившие деятельность в 2020 г.	всего	из них осуществившие деятельность в 2020 г.
<b>Деятельность в области здравоохранения и социальных услуг</b>	<b>1 219</b>	<b>974</b>	<b>7</b>	<b>7</b>	<b>1 212</b>	<b>967</b>	<b>1 074</b>	<b>831</b>
из нее:								
деятельность в области здравоохранения	1 121	920	7	7	1 114	913	979	780
деятельность больничных организаций	191	145	1	1	190	144	154	109
медицинская и стоматологическая практика	793	684	2	2	791	682	706	598
общая врачебная практика	290	246	-	-	290	246	243	200
специальная врачебная практика	24	21	-	-	24	21	23	20
стоматологическая практика	479	417	2	2	477	415	440	378
деятельность в области медицины прочая	137	91	4	4	133	87	119	73
деятельность по уходу с обеспечением проживания	11	6	-	-	11	6	11	6
деятельность по медицинскому уходу с обеспечением проживания	2	2	-	-	2	2	2	2
деятельность по уходу за престарелыми и инвалидами с обеспечением проживания	4	3	-	-	4	3	4	3
деятельность по уходу с обеспечением проживания прочая	5	1	-	-	5	1	5	1
предоставление социальных услуг без обеспечения проживания	87	48	-	-	87	48	84	45
предоставление социальных услуг без обеспечения проживания престарелым и инвалидам	27	8	-	-	27	8	27	8
предоставление прочих социальных услуг без обеспечения проживания	60	40	-	-	60	40	57	37
предоставление услуг по дневному уходу за детьми	46	35	-	-	46	35	44	33
предоставление прочих социальных услуг без обеспечения проживания, не включенных в другие группировки	14	5	-	-	14	5	13	4





**4.197. СТРУКТУРА ЮРИДИЧЕСКИХ ЛИЦ ПО ВИДУ ЭКОНОМИЧЕСКОЙ  
ДЕЯТЕЛЬНОСТИ "ДЕЯТЕЛЬНОСТЬ В ОБЛАСТИ ЗДРАВООХРАНЕНИЯ И  
СОЦИАЛЬНЫХ УСЛУГ"**

(в процентах к итогу)



■ Деятельность в области здравоохранения

■ Деятельность по уходу с обеспечением проживания

■ Предоставление социальных услуг без обеспечения проживания

#### 4.198. ЧИСЛО ЗАМЕЩЕННЫХ РАБОЧИХ МЕСТ ПО ВИДУ ЭКОНОМИЧЕСКОЙ ДЕЯТЕЛЬНОСТИ "ДЕЯТЕЛЬНОСТЬ В ОБЛАСТИ ЗДРАВООХРАНЕНИЯ И СОЦИАЛЬНЫХ УСЛУГ"

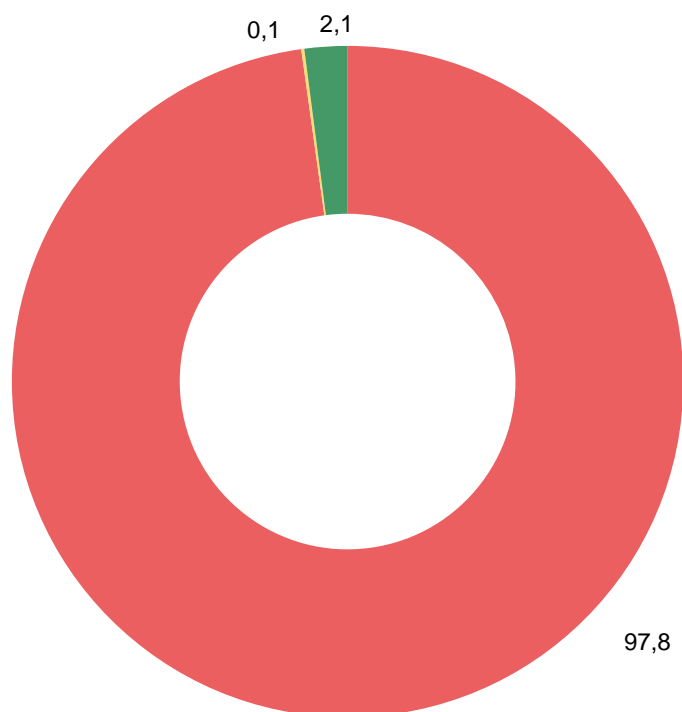
(человек)

	Всего		в том числе по категориям:					
			средние предприятия		малые предприятия			
	число замещен ных рабочих мест	из них работни ками списоч ного состава	число замещен ных рабочих мест	из них работни ками списоч ного состава	всего		из них микропредприятия	
число замещен ных рабочих мест					из них работни ками списоч ного состава	число замещен ных рабочих мест	из них работни ками списоч ного состава	
<b>Деятельность в области здравоохранения и социальных услуг</b>	<b>12 292</b>	<b>10 105</b>	<b>1 149</b>	<b>1 076</b>	<b>11 144</b>	<b>9 029</b>	<b>5 734</b>	<b>4 696</b>
из нее:								
деятельность в области здравоохранения	12 021	9 840	1 149	1 076	10 872	8 764	5 559	4 527
деятельность больничных организаций	3 211	2 341	... <sup>1)</sup>	... <sup>1)</sup>	... <sup>1)</sup>	... <sup>1)</sup>	1 170	855
медицинская и стоматологическая практика	7 176	6 016	... <sup>1)</sup>	... <sup>1)</sup>	... <sup>1)</sup>	... <sup>1)</sup>	3 882	3 226
общая врачебная практика	3 266	2 579	-	-	3 266	2 579	1 458	1 104
специальная врачебная практика	202	190	-	-	202	190	160	148
стоматологическая практика	3 708	3 246	... <sup>1)</sup>	... <sup>1)</sup>	... <sup>1)</sup>	... <sup>1)</sup>	2 265	1 974
деятельность в области медицины прочая	1 633	1 484	605	559	1 028	925	506	446
деятельность по уходу с обеспечением проживания	18	18	-	-	18	18	18	18
деятельность по медицинскому уходу с обеспечением проживания	... <sup>1)</sup>	... <sup>1)</sup>	-	-	... <sup>1)</sup>	... <sup>1)</sup>	... <sup>1)</sup>	... <sup>1)</sup>
деятельность по уходу за престарелыми и инвалидами с обеспечением проживания	14	14	-	-	14	14	14	14
деятельность по уходу с обеспечением проживания прочая	... <sup>1)</sup>	... <sup>1)</sup>	-	-	... <sup>1)</sup>	... <sup>1)</sup>	... <sup>1)</sup>	... <sup>1)</sup>
предоставление социальных услуг без обеспечения проживания	253	247	-	-	253	247	157	151
предоставление социальных услуг без обеспечения проживания престарелым и инвалидам	44	42	-	-	44	42	44	42
предоставление прочих социальных услуг без обеспечения проживания	210	205	-	-	210	205	114	109
предоставление услуг по дневному уходу за детьми	141	136	-	-	141	136	97	92
предоставление прочих социальных услуг без обеспечения проживания, не включенных в другие группировки	69	69	-	-	69	69	17	17



**4.199. СТРУКТУРА ЗАМЕЩЕННЫХ РАБОЧИХ МЕСТ ПО ВИДУ  
ЭКОНОМИЧЕСКОЙ ДЕЯТЕЛЬНОСТИ "ДЕЯТЕЛЬНОСТЬ В ОБЛАСТИ  
ЗДРАВООХРАНЕНИЯ И СОЦИАЛЬНЫХ УСЛУГ"**

(в процентах к итогу)



■ Деятельность в области здравоохранения

■ Деятельность по уходу с обеспечением проживания

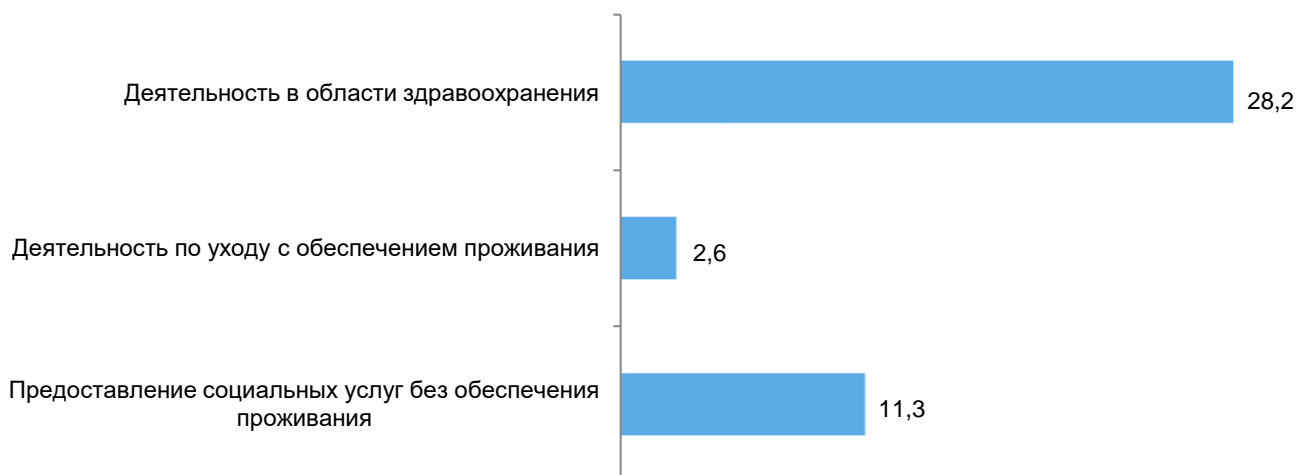
■ Предоставление социальных услуг без обеспечения проживания



**4.200. ОПЛАТА ТРУДА В РАСЧЕТЕ НА ОДНО ЗАМЕЩЕННОЕ РАБОЧЕЕ МЕСТО  
(В СРЕДНЕМ ЗА МЕСЯЦ) ПО ВИДУ ЭКОНОМИЧЕСКОЙ ДЕЯТЕЛЬНОСТИ  
"ДЕЯТЕЛЬНОСТЬ В ОБЛАСТИ ЗДРАВООХРАНЕНИЯ И СОЦИАЛЬНЫХ УСЛУГ"  
(рублей)**

	Всего	в том числе по категориям		
		средние предприятия	малые предприятия	
			всего	из них микропредприятия
<b>Деятельность в области здравоохранения и социальных услуг</b>	<b>27 804</b>	<b>41 732</b>	<b>26 368</b>	<b>19 503</b>
из нее:				
деятельность в области здравоохранения	28 190	41 732	26 760	19 815
деятельность больничных организаций	34 639	... <sup>1)</sup>	... <sup>1)</sup>	21 496
медицинская и стоматологическая практика	26 137	... <sup>1)</sup>	... <sup>1)</sup>	19 627
общая врачебная практика	24 460	-	24 460	20 330
специальная врачебная практика	24 442	-	24 442	26 109
стоматологическая практика	27 707	... <sup>1)</sup>	... <sup>1)</sup>	18 718
деятельность в области медицины прочая	24 529	22 778	25 560	17 369
деятельность по уходу с обеспечением проживания	2 577	-	2 577	2 577
деятельность по медицинскому уходу с обеспечением проживания	... <sup>1)</sup>	-	... <sup>1)</sup>	... <sup>1)</sup>
деятельность по уходу за престарелыми и инвалидами с обеспечением проживания	1 944	-	1 944	1 944
деятельность по уходу с обеспечением проживания прочая	... <sup>1)</sup>	-	... <sup>1)</sup>	... <sup>1)</sup>
предоставление социальных услуг без обеспечения проживания	11 254	-	11 254	10 430
предоставление социальных услуг без обеспечения проживания престарелым и инвалидам	10 655	-	10 655	10 655
предоставление прочих социальных услуг без обеспечения проживания	11 379	-	11 379	10 343
предоставление услуг по дневному уходу за детьми	8 759	-	8 759	8 916
предоставление прочих социальных услуг без обеспечения проживания, не включенных в другие группировки	16 733	-	16 733	18 521

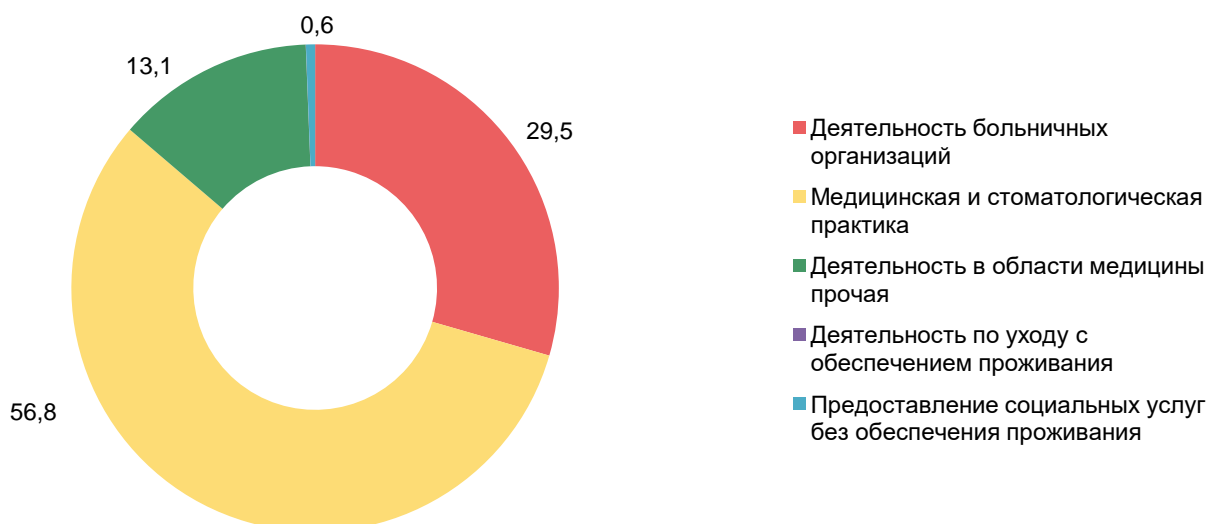
**4.201. ОПЛАТА ТРУДА В РАСЧЕТЕ НА ОДНО ЗАМЕЩЕННОЕ РАБОЧЕЕ МЕСТО  
(В СРЕДНЕМ ЗА МЕСЯЦ) ПО ВИДУ ЭКОНОМИЧЕСКОЙ ДЕЯТЕЛЬНОСТИ  
"ДЕЯТЕЛЬНОСТЬ В ОБЛАСТИ ЗДРАВООХРАНЕНИЯ И СОЦИАЛЬНЫХ УСЛУГ"  
(тысяч рублей)**



**4.202. ВЫРУЧКА ОТ РЕАЛИЗАЦИИ ТОВАРОВ (РАБОТ, УСЛУГ)  
ПО ВИДУ ЭКОНОМИЧЕСКОЙ ДЕЯТЕЛЬНОСТИ  
"ДЕЯТЕЛЬНОСТЬ В ОБЛАСТИ ЗДРАВООХРАНЕНИЯ И СОЦИАЛЬНЫХ УСЛУГ"**  
(тысяч рублей)

	Всего	в том числе по категориям:		
		средние предприятия	малые предприятия	
			всего	из них микропредприятия
<b>Деятельность в области здравоохранения и социальных услуг</b>	<b>17 690 780</b>	<b>1 569 377</b>	<b>16 121 403</b>	<b>7 284 510</b>
из нее:				
деятельность в области здравоохранения	17 581 743	1 569 377	16 012 366	7 214 153
деятельность больничных организаций	5 214 269	... <sup>1)</sup>	... <sup>1)</sup>	1 613 186
медицинская и стоматологическая практика	10 045 823	... <sup>1)</sup>	... <sup>1)</sup>	4 832 957
общая врачебная практика	4 884 769	-	4 884 769	1 777 562
специальная врачебная практика	312 077	-	312 077	270 319
стоматологическая практика	4 848 978	... <sup>1)</sup>	... <sup>1)</sup>	2 785 076
деятельность в области медицины прочая	2 321 650	754 665	1 566 985	768 010
деятельность по уходу с обеспечением проживания	2 002	-	2 002	2 002
деятельность по медицинскому уходу с обеспечением проживания	... <sup>1)</sup>	-	... <sup>1)</sup>	... <sup>1)</sup>
деятельность по уходу за престарелыми и инвалидами с обеспечением проживания	1 536	-	1 536	1 536
деятельность по уходу с обеспечением проживания прочая	... <sup>1)</sup>	-	... <sup>1)</sup>	... <sup>1)</sup>
предоставление социальных услуг без обеспечения проживания	107 035	-	107 035	68 355
предоставление социальных услуг без обеспечения проживания престарелым и инвалидам	34 398	-	34 398	34 398
предоставление прочих социальных услуг без обеспечения проживания	72 637	-	72 637	33 957
предоставление услуг по дневному уходу за детьми	41 234	-	41 234	32 233
предоставление прочих социальных услуг без обеспечения проживания, не включенных в другие группировки	31 403	-	31 403	1 724

**4.203. СТРУКТУРА ВЫРУЧКИ ОТ РЕАЛИЗАЦИИ ТОВАРОВ (РАБОТ, УСЛУГ)  
ПО ВИДУ ЭКОНОМИЧЕСКОЙ ДЕЯТЕЛЬНОСТИ  
"ДЕЯТЕЛЬНОСТЬ В ОБЛАСТИ ЗДРАВООХРАНЕНИЯ И СОЦИАЛЬНЫХ УСЛУГ"**  
(в процентах к итогу)



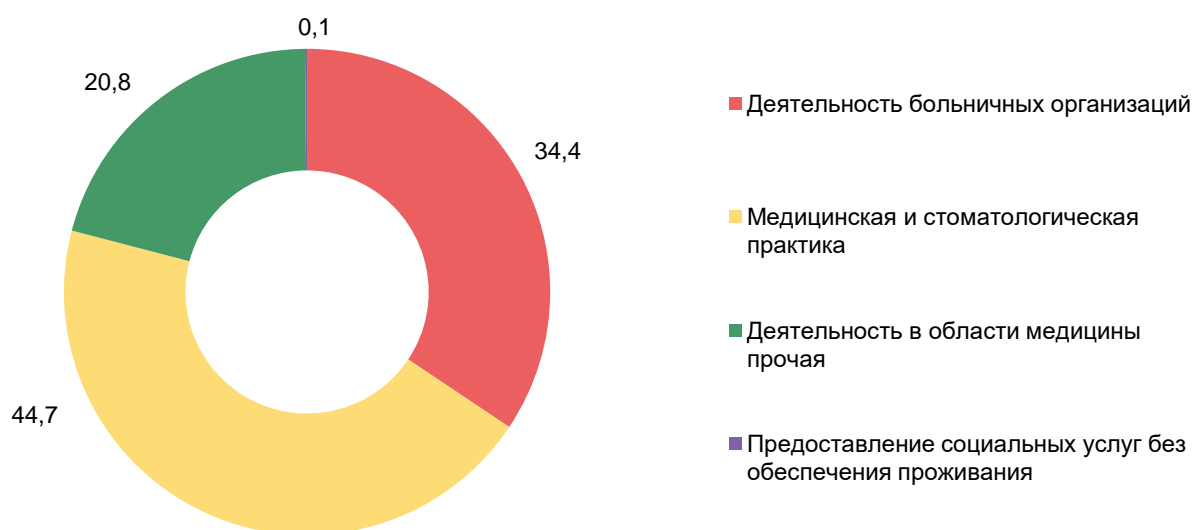
#### 4.204. ОСНОВНЫЕ ФОНДЫ ПО ВИДУ ЭКОНОМИЧЕСКОЙ ДЕЯТЕЛЬНОСТИ "ДЕЯТЕЛЬНОСТЬ В ОБЛАСТИ ЗДРАВООХРАНЕНИЯ И СОЦИАЛЬНЫХ УСЛУГ"

(на конец года по полной учетной стоимости; тысяч рублей)

	Всего	в том числе по категориям:		
		средние предприятия	малые предприятия	
			всего	из них микропредприятия
<b>Деятельность в области здравоохранения и социальных услуг</b>	<b>5 061 823</b>	<b>668 083</b>	<b>4 393 740</b>	<b>1 588 034</b>
из нее:				
деятельность в области здравоохранения	5 054 939	668 083	4 386 856	1 581 150
деятельность больничных организаций	1 737 511	... <sup>1)</sup>	... <sup>1)</sup>	355 489
медицинская и стоматологическая практика	2 263 896	... <sup>1)</sup>	... <sup>1)</sup>	989 576
общая врачебная практика	1 062 361	-	1 062 361	376 539
специальная врачебная практика	39 606	-	39 606	39 606
стоматологическая практика	1 161 929	... <sup>1)</sup>	... <sup>1)</sup>	573 431
деятельность в области медицины прочая	1 053 532	482 970	570 562	236 085
деятельность по уходу с обеспечением проживания	-	-	-	-
деятельность по медицинскому уходу с обеспечением проживания	-	-	-	-
деятельность по уходу за престарелыми и инвалидами с обеспечением проживания	-	-	-	-
деятельность по уходу с обеспечением проживания прочая	-	-	-	-
предоставление социальных услуг без обеспечения проживания	6 884	-	6 884	6 884
предоставление социальных услуг без обеспечения проживания престарелым и инвалидам	6 532	-	6 532	6 532
предоставление прочих социальных услуг без обеспечения проживания	352	-	352	352
предоставление услуг по дневному уходу за детьми	352	-	352	352
предоставление прочих социальных услуг без обеспечения проживания, не включенных в другие группировки	-	-	-	-

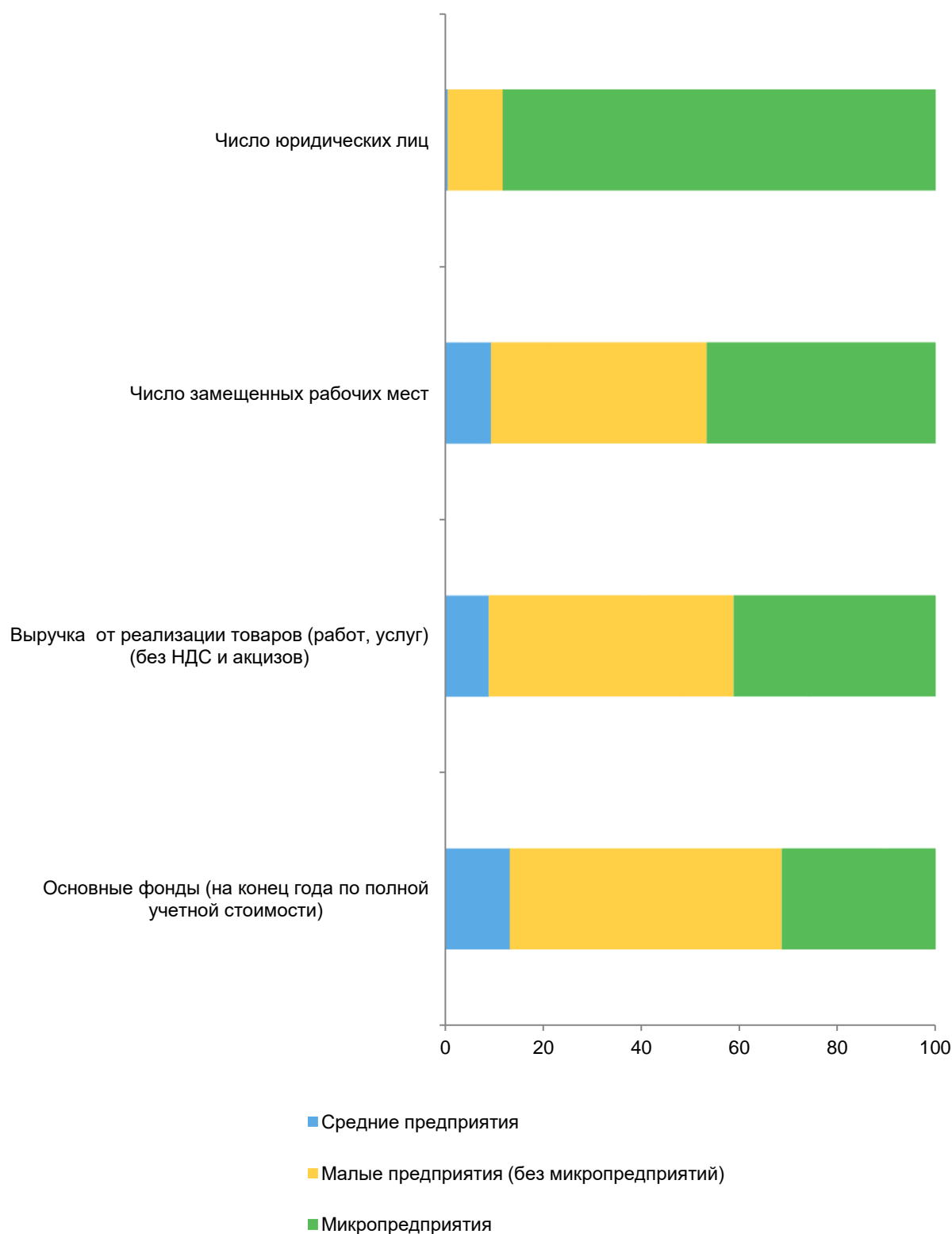
#### 4.205. СТРУКТУРА ОСНОВНЫХ ФОНДОВ ПО ВИДУ ЭКОНОМИЧЕСКОЙ ДЕЯТЕЛЬНОСТИ "ДЕЯТЕЛЬНОСТЬ В ОБЛАСТИ ЗДРАВООХРАНЕНИЯ И СОЦИАЛЬНЫХ УСЛУГ"

(на конец года по полной учетной стоимости; в процентах к итогу)



**4.206. СТРУКТУРА ОСНОВНЫХ ПОКАЗАТЕЛЕЙ ДЕЯТЕЛЬНОСТИ ПО ВИДУ ЭКОНОМИЧЕСКОЙ ДЕЯТЕЛЬНОСТИ "ДЕЯТЕЛЬНОСТЬ В ОБЛАСТИ ЗДРАВООХРАНЕНИЯ И СОЦИАЛЬНЫХ УСЛУГ" ПО КАТЕГОРИЯМ**

(в процентах)









**ДЕЯТЕЛЬНОСТЬ В ОБЛАСТИ  
КУЛЬТУРЫ, СПОРТА,  
ОРГАНИЗАЦИИ ДОСУГА И  
РАЗВЛЕЧЕНИЙ**

#### 4.207. ЧИСЛО ЮРИДИЧЕСКИХ ЛИЦ ПО ВИДУ ЭКОНОМИЧЕСКОЙ ДЕЯТЕЛЬНОСТИ "ДЕЯТЕЛЬНОСТЬ В ОБЛАСТИ КУЛЬТУРЫ, СПОРТА, ОРГАНИЗАЦИИ ДОСУГА И РАЗВЛЕЧЕНИЙ"

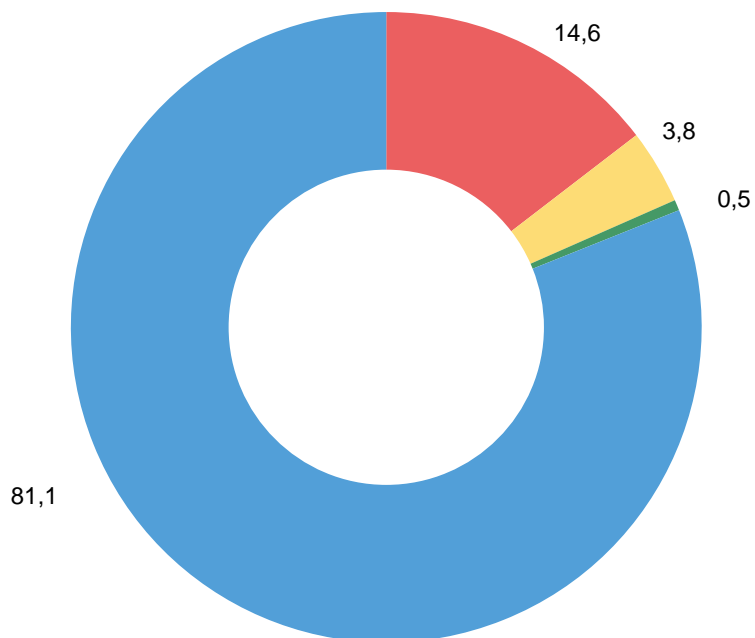
(единиц)

	Юридические лица		в том числе по категориям:					
			средние предприятия		малые предприятия			
	всего	из них осуществившие деятельность в 2020 г.	всего	из них осуществившие деятельность в 2020 г.	всего	из них осуществившие деятельность в 2020 г.	всего	из них осуществившие деятельность в 2020 г.
<b>Деятельность в области культуры, спорта, организации досуга и развлечений</b>	<b>549</b>	<b>332</b>	-	-	<b>549</b>	<b>332</b>	<b>533</b>	<b>317</b>
из нее:								
деятельность творческая, деятельность в области искусства и организации развлечений	80	42	-	-	80	42	78	40
деятельность в области исполнительских искусств	44	23	-	-	44	23	43	22
деятельность в области художественного творчества	15	9	-	-	15	9	15	9
деятельность учреждений культуры и искусства	20	10	-	-	20	10	19	9
деятельность библиотек, архивов, музеев и прочих объектов культуры	21	11	-	-	21	11	21	11
деятельность библиотек и архивов	16	8	-	-	16	8	16	8
деятельность по охране исторических мест и зданий, памятников культуры	1	1	-	-	1	1	1	1
деятельность ботанических садов, зоопарков, государственных природных заповедников и национальных парков	4	2	-	-	4	2	4	2
деятельность по организации и проведению азартных игр и заключению пари, по организации и проведению лотерей	3	2	-	-	3	2	3	2
деятельность по организации и проведению лотерей	2	2	-	-	2	2	2	2
деятельность распространителей лотерейных билетов	2	2	-	-	2	2	2	2
деятельность в области спорта, отдыха и развлечений	445	277	-	-	445	277	431	264
деятельность в области спорта	204	115	-	-	204	115	197	109
деятельность спортивных объектов	69	39	-	-	69	39	66	37
деятельность спортивных клубов	19	15	-	-	19	15	19	15
деятельность фитнес-центров	23	16	-	-	23	16	21	14
деятельность в области спорта прочая	93	45	-	-	93	45	91	43
деятельность в области отдыха и развлечений	241	162	-	-	241	162	234	155
деятельность парков культуры и отдыха и тематических парков	15	12	-	-	15	12	12	9
деятельность зрелищно-развлекательная прочая	226	150	-	-	226	150	222	146



**4.208. СТРУКТУРА ЮРИДИЧЕСКИХ ЛИЦ ПО ВИДУ ЭКОНОМИЧЕСКОЙ ДЕЯТЕЛЬНОСТИ "ДЕЯТЕЛЬНОСТЬ В ОБЛАСТИ КУЛЬТУРЫ, СПОРТА, ОРГАНИЗАЦИИ ДОСУГА И РАЗВЛЕЧЕНИЙ"**

(в процентах к итогу)



■ Деятельность творческая, деятельность в области искусства и организации развлечений

■ Деятельность библиотек, архивов, музеев и прочих объектов культуры

■ Деятельность по организации и проведению азартных игр и заключению пари, по организации и проведению лотерей

■ Деятельность в области спорта, отдыха и развлечений



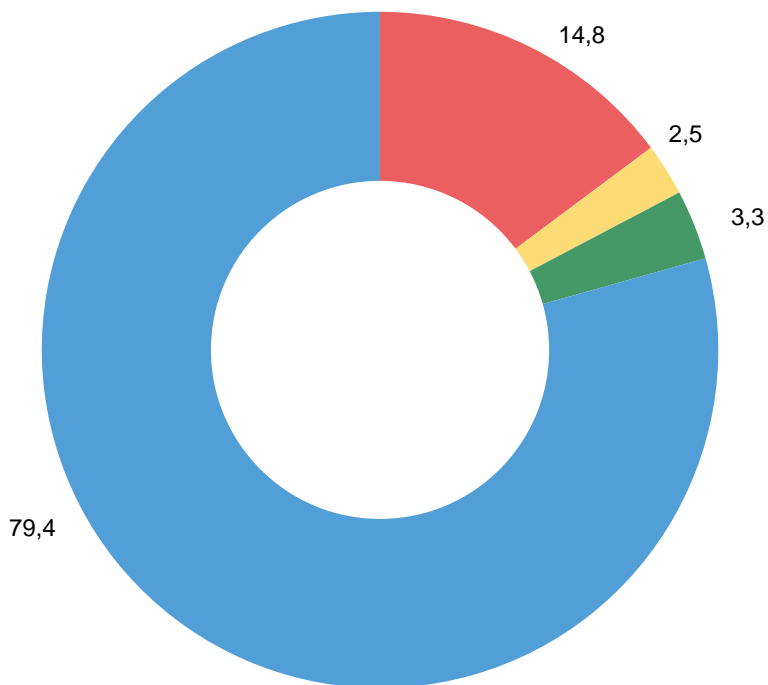
**4.209. ЧИСЛО ЗАМЕЩЕННЫХ РАБОЧИХ МЕСТ ПО ВИДУ ЭКОНОМИЧЕСКОЙ  
ДЕЯТЕЛЬНОСТИ "ДЕЯТЕЛЬНОСТЬ В ОБЛАСТИ КУЛЬТУРЫ, СПОРТА, ОРГАНИЗАЦИИ  
ДОСУГА И РАЗВЛЕЧЕНИЙ"**  
(человек)

	Всего		в том числе по категориям:					
			средние предприятия		малые предприятия			
	число замещен ных рабочих мест	из них работни ками списоч ного состава	число замещен ных рабочих мест	из них работни ками списоч ного состава	всего		из них микропредприятия	
число замещен ных рабочих мест					из них работни ками списоч ного состава	число замещен ных рабочих мест	из них работни ками списоч ного состава	
<b>Деятельность в области культуры, спорта, организации досуга и развлечений</b>	<b>1 884</b>	<b>1 580</b>	-	-	<b>1 884</b>	<b>1 580</b>	<b>1 400</b>	<b>1 128</b>
из нее:								
деятельность творческая, деятельность в области искусства и организации развлечений	279	255	-	-	279	255	115	97
деятельность в области исполнительских искусств	165	142	-	-	165	142	53	36
деятельность в области художественного творчества	26	26	-	-	26	26	26	26
деятельность учреждений культуры и искусства	88	86	-	-	88	86	35	34
деятельность библиотек, архивов, музеев и прочих объектов культуры	... <sup>1)</sup>	... <sup>1)</sup>	-	-	... <sup>1)</sup>	... <sup>1)</sup>	... <sup>1)</sup>	... <sup>1)</sup>
деятельность библиотек и архивов	24	21	-	-	24	21	24	21
деятельность по охране исторических мест и зданий, памятников культуры	... <sup>1)</sup>	... <sup>1)</sup>	-	-	... <sup>1)</sup>	... <sup>1)</sup>	... <sup>1)</sup>	... <sup>1)</sup>
деятельность ботанических садов, зоопарков, государственных природных заповедников и национальных парков	... <sup>1)</sup>	... <sup>1)</sup>	-	-	... <sup>1)</sup>	... <sup>1)</sup>	... <sup>1)</sup>	... <sup>1)</sup>
деятельность по организации и проведению азартных игр и заключению пари, по организации и проведению лотерей	... <sup>1)</sup>	... <sup>1)</sup>	-	-	... <sup>1)</sup>	... <sup>1)</sup>	... <sup>1)</sup>	... <sup>1)</sup>
деятельность по организации и проведению лотерей	... <sup>1)</sup>	... <sup>1)</sup>	-	-	... <sup>1)</sup>	... <sup>1)</sup>	... <sup>1)</sup>	... <sup>1)</sup>
деятельность распространителей лотерейных билетов	... <sup>1)</sup>	... <sup>1)</sup>	-	-	... <sup>1)</sup>	... <sup>1)</sup>	... <sup>1)</sup>	... <sup>1)</sup>
<b>деятельность в области спорта, отдыха и развлечений</b>	<b>1 496</b>	<b>1 238</b>	-	-	<b>1 496</b>	<b>1 238</b>	<b>1 177</b>	<b>944</b>
деятельность в области спорта	678	598	-	-	678	598	575	497
деятельность спортивных объектов	341	283	-	-	341	283	302	245
деятельность спортивных клубов	40	37	-	-	40	37	40	37
деятельность фитнес-центров	120	115	-	-	120	115	82	77
деятельность в области спорта прочая	177	164	-	-	177	164	151	139
деятельность в области отдыха и развлечений	819	640	-	-	819	640	602	447
деятельность парков культуры и отдыха и тематических парков	272	175	-	-	272	175	121	47
деятельность зрелищно-развлекательная прочая	547	465	-	-	547	465	481	399



#### 4.210. СТРУКТУРА ЗАМЕЩЕННЫХ РАБОЧИХ МЕСТ ПО ВИДУ ЭКОНОМИЧЕСКОЙ ДЕЯТЕЛЬНОСТИ "ДЕЯТЕЛЬНОСТЬ В ОБЛАСТИ КУЛЬТУРЫ, СПОРТА, ОРГАНИЗАЦИИ ДОСУГА И РАЗВЛЕЧЕНИЙ"

(в процентах к итогу)



■ Деятельность творческая, деятельность в области искусства и организации развлечений

■ Деятельность библиотек, архивов, музеев и прочих объектов культуры

■ Деятельность по организации и проведению азартных игр и заключению пари, по организации и проведению лотерей

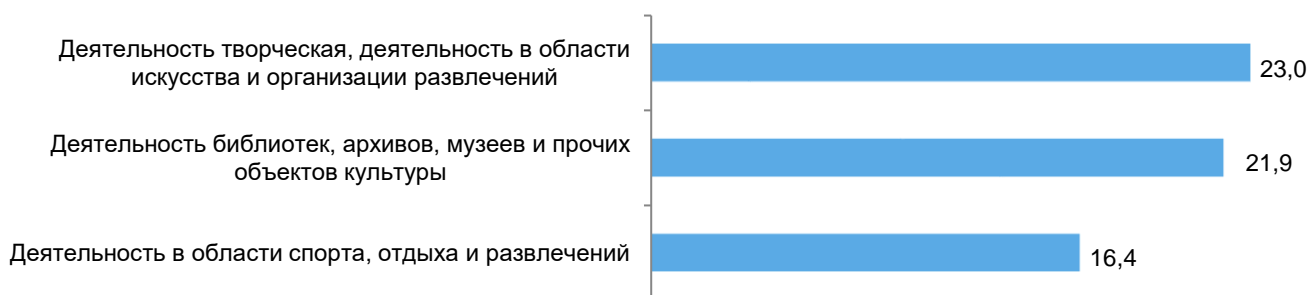
■ Деятельность в области спорта, отдыха и развлечений



**4.211. ОПЛАТА ТРУДА В РАСЧЕТЕ НА ОДНО ЗАМЕЩЕННОЕ РАБОЧЕЕ МЕСТО  
(В СРЕДНЕМ ЗА МЕСЯЦ) ПО ВИДУ ЭКОНОМИЧЕСКОЙ ДЕЯТЕЛЬНОСТИ  
"ДЕЯТЕЛЬНОСТЬ В ОБЛАСТИ КУЛЬТУРЫ, СПОРТА, ОРГАНИЗАЦИИ ДОСУГА И  
РАЗВЛЕЧЕНИЙ"  
(рублей)**

	Всего	в том числе по категориям		
		средние предприятия	малые предприятия	
			всего	из них микропредприятия
<b>Деятельность в области культуры, спорта, организации досуга и развлечений</b>	<b>17 397</b>	-	<b>17 397</b>	<b>13 916</b>
из нее:				
деятельность творческая, деятельность в области искусства и организации развлечений	22 954	-	22 954	12 955
деятельность в области исполнительских искусств	28 785	-	28 785	18 857
деятельность в области художественного творчества	9 731	-	9 731	9 731
деятельность учреждений культуры и искусства	15 860	-	15 860	6 381
деятельность библиотек, архивов, музеев и прочих объектов культуры	21 918	-	21 918	21 918
деятельность библиотек и архивов	4 247	-	4 247	4 247
деятельность по охране исторических мест и зданий, памятников культуры	... <sup>1)</sup>	-	... <sup>1)</sup>	... <sup>1)</sup>
деятельность ботанических садов, зоопарков, государственных природных заповедников и национальных парков	... <sup>1)</sup>	-	... <sup>1)</sup>	... <sup>1)</sup>
деятельность по организации и проведению азартных игр и заключению пари, по организации и проведению лотерей	... <sup>1)</sup>	-	... <sup>1)</sup>	... <sup>1)</sup>
деятельность по организации и проведению лотерей	... <sup>1)</sup>	-	... <sup>1)</sup>	... <sup>1)</sup>
деятельность распространителей лотерейных билетов	... <sup>1)</sup>	-	... <sup>1)</sup>	... <sup>1)</sup>
деятельность в области спорта, отдыха и развлечений	16 408	-	16 408	13 747
деятельность в области спорта	16 731	-	16 731	15 756
деятельность спортивных объектов	16 461	-	16 461	15 051
деятельность спортивных клубов	18 278	-	18 278	18 278
деятельность фитнес-центров	20 966	-	20 966	21 592
деятельность в области спорта прочая	14 029	-	14 029	13 332
деятельность в области отдыха и развлечений	16 140	-	16 140	11 826
деятельность парков культуры и отдыха и тематических парков	22 960	-	22 960	12 039
деятельность зрелищно-развлекательная прочая	12 743	-	12 743	11 773

**4.212. ОПЛАТА ТРУДА В РАСЧЕТЕ НА ОДНО ЗАМЕЩЕННОЕ РАБОЧЕЕ МЕСТО  
(В СРЕДНЕМ ЗА МЕСЯЦ) ПО ВИДУ ЭКОНОМИЧЕСКОЙ ДЕЯТЕЛЬНОСТИ  
"ДЕЯТЕЛЬНОСТЬ В ОБЛАСТИ КУЛЬТУРЫ, СПОРТА, ОРГАНИЗАЦИИ ДОСУГА И  
РАЗВЛЕЧЕНИЙ"  
(тысяч рублей)**



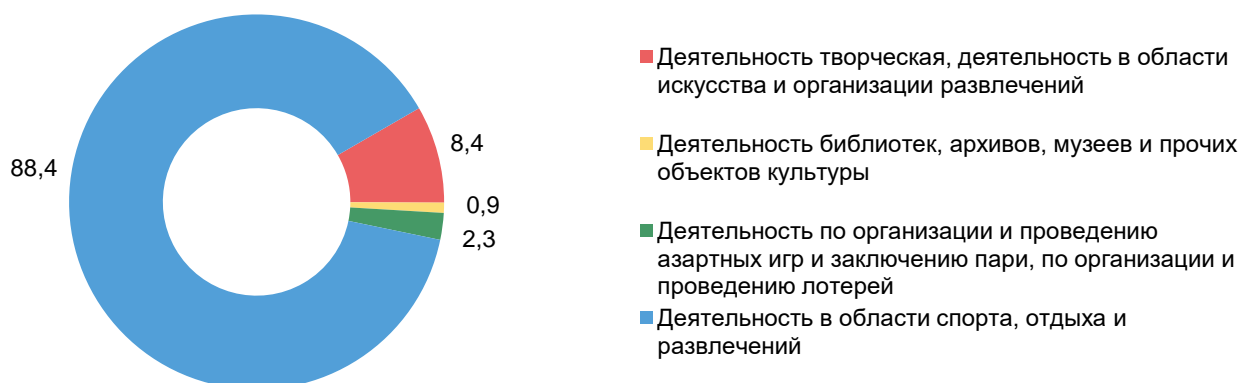
**4.213. ВЫРУЧКА ОТ РЕАЛИЗАЦИИ ТОВАРОВ (РАБОТ, УСЛУГ)  
ПО ВИДУ ЭКОНОМИЧЕСКОЙ ДЕЯТЕЛЬНОСТИ "ДЕЯТЕЛЬНОСТЬ В ОБЛАСТИ КУЛЬТУРЫ,  
СПОРТА, ОРГАНИЗАЦИИ ДОСУГА И РАЗВЛЕЧЕНИЙ"**

(тысяч рублей)

	Всего	в том числе по категориям:		
		средние предприятия	малые предприятия	
			всего	из них микропредприятия
<b>Деятельность в области культуры, спорта, организации досуга и развлечений</b>	<b>2 225 330</b>	-	<b>2 225 330</b>	<b>1 622 502</b>
из нее:				
деятельность творческая, деятельность в области искусства и организации развлечений	186 839	-	186 839	71 542
деятельность в области исполнительских искусств	136 052	-	136 052	35 414
деятельность в области художественного творчества	29 096	-	29 096	29 096
деятельность учреждений культуры и искусства	21 691	-	21 691	7 032
деятельность библиотек, архивов, музеев и прочих объектов культуры	... <sup>1)</sup>	-	... <sup>1)</sup>	... <sup>1)</sup>
деятельность библиотек и архивов	6 205	-	6 205	6 205
деятельность по охране исторических мест и зданий, памятников культуры	... <sup>1)</sup>	-	... <sup>1)</sup>	... <sup>1)</sup>
деятельность ботанических садов, зоопарков, государственных природных заповедников и национальных парков	... <sup>1)</sup>	-	... <sup>1)</sup>	... <sup>1)</sup>
деятельность по организации и проведению азартных игр и заключению пари, по организации и проведению лотерей	... <sup>1)</sup>	-	... <sup>1)</sup>	... <sup>1)</sup>
деятельность по организации и проведению лотерей	... <sup>1)</sup>	-	... <sup>1)</sup>	... <sup>1)</sup>
деятельность распространителей лотерейных билетов	... <sup>1)</sup>	-	... <sup>1)</sup>	... <sup>1)</sup>
деятельность в области спорта, отдыха и развлечений	1 967 642	-	1 967 642	1 480 111
деятельность в области спорта	1 017 773	-	1 017 773	812 225
деятельность спортивных объектов	395 808	-	395 808	315 089
деятельность спортивных клубов	82 052	-	82 052	82 052
деятельность фитнес-центров	347 036	-	347 036	234 321
деятельность в области спорта прочая	192 877	-	192 877	180 762
деятельность в области отдыха и развлечений	949 869	-	949 869	667 886
деятельность парков культуры и отдыха и тематических парков	353 188	-	353 188	109 531
деятельность зрелищно-развлекательная прочая	596 682	-	596 682	558 355

**4.214. СТРУКТУРА ВЫРУЧКИ ОТ РЕАЛИЗАЦИИ ТОВАРОВ (РАБОТ, УСЛУГ)  
ПО ВИДУ ЭКОНОМИЧЕСКОЙ ДЕЯТЕЛЬНОСТИ "ДЕЯТЕЛЬНОСТЬ В ОБЛАСТИ КУЛЬТУРЫ,  
СПОРТА, ОРГАНИЗАЦИИ ДОСУГА И РАЗВЛЕЧЕНИЙ"**

(в процентах к итогу)



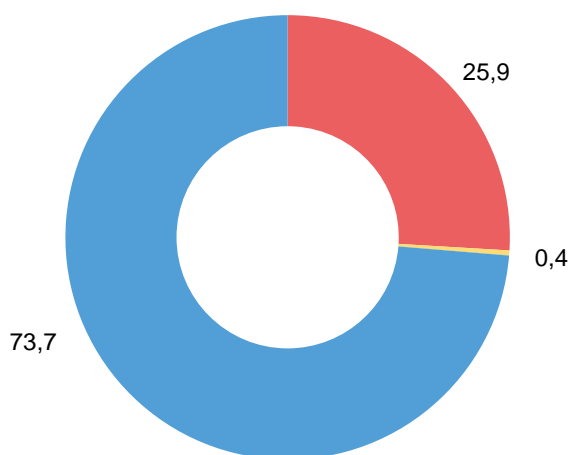
#### 4.215. ОСНОВНЫЕ ФОНДЫ ПО ВИДУ ЭКОНОМИЧЕСКОЙ ДЕЯТЕЛЬНОСТИ "ДЕЯТЕЛЬНОСТЬ В ОБЛАСТИ КУЛЬТУРЫ, СПОРТА, ОРГАНИЗАЦИИ ДОСУГА И РАЗВЛЕЧЕНИЙ"

(на конец года по полной учетной стоимости; тысяч рублей)

	Всего	в том числе по категориям:		
		средние предприятия	малые предприятия	
			всего	из них микропредприятия
<b>Деятельность в области культуры, спорта, организации досуга и развлечений</b>	<b>2 253 744</b>	-	<b>2 253 744</b>	<b>1 512 785</b>
из нее:				
деятельность творческая, деятельность в области искусства и организации развлечений	584 669	-	584 669	20 942
деятельность в области исполнительских искусств	563 727	-	563 727	-
деятельность в области художественного творчества	-	-	-	-
деятельность учреждений культуры и искусства	20 942	-	20 942	20 942
деятельность библиотек, архивов, музеев и прочих объектов культуры	... <sup>1)</sup>	-	... <sup>1)</sup>	... <sup>1)</sup>
деятельность библиотек и архивов	-	-	-	-
деятельность по охране исторических мест и зданий, памятников культуры	-	-	-	-
деятельность ботанических садов, зоопарков, государственных природных заповедников и национальных парков	... <sup>1)</sup>	-	... <sup>1)</sup>	... <sup>1)</sup>
деятельность по организации и проведению азартных игр и заключению пари, по организации и проведению лотерей	... <sup>1)</sup>	-	... <sup>1)</sup>	... <sup>1)</sup>
деятельность по организации и проведению лотерей	... <sup>1)</sup>	-	... <sup>1)</sup>	... <sup>1)</sup>
деятельность распространителей лотерейных билетов	... <sup>1)</sup>	-	... <sup>1)</sup>	... <sup>1)</sup>
деятельность в области спорта, отдыха и развлечений	1 660 715	-	1 660 715	1 483 483
деятельность в области спорта	1 257 285	-	1 257 285	1 191 999
деятельность спортивных объектов	923 997	-	923 997	866 159
деятельность спортивных клубов	183 318	-	183 318	183 318
деятельность фитнес-центров	75 531	-	75 531	68 083
деятельность в области спорта прочая	74 439	-	74 439	74 439
деятельность в области отдыха и развлечений	403 430	-	403 430	291 484
деятельность парков культуры и отдыха и тематических парков	187 172	-	187 172	183 087
деятельность зрелищно-развлекательная прочая	216 258	-	216 258	108 397

#### 4.216. СТРУКТУРА ОСНОВНЫХ ФОНДОВ ПО ВИДУ ЭКОНОМИЧЕСКОЙ ДЕЯТЕЛЬНОСТИ "ДЕЯТЕЛЬНОСТЬ В ОБЛАСТИ КУЛЬТУРЫ, СПОРТА, ОРГАНИЗАЦИИ ДОСУГА И РАЗВЛЕЧЕНИЙ"

(на конец года по полной учетной стоимости; в процентах к итогу)



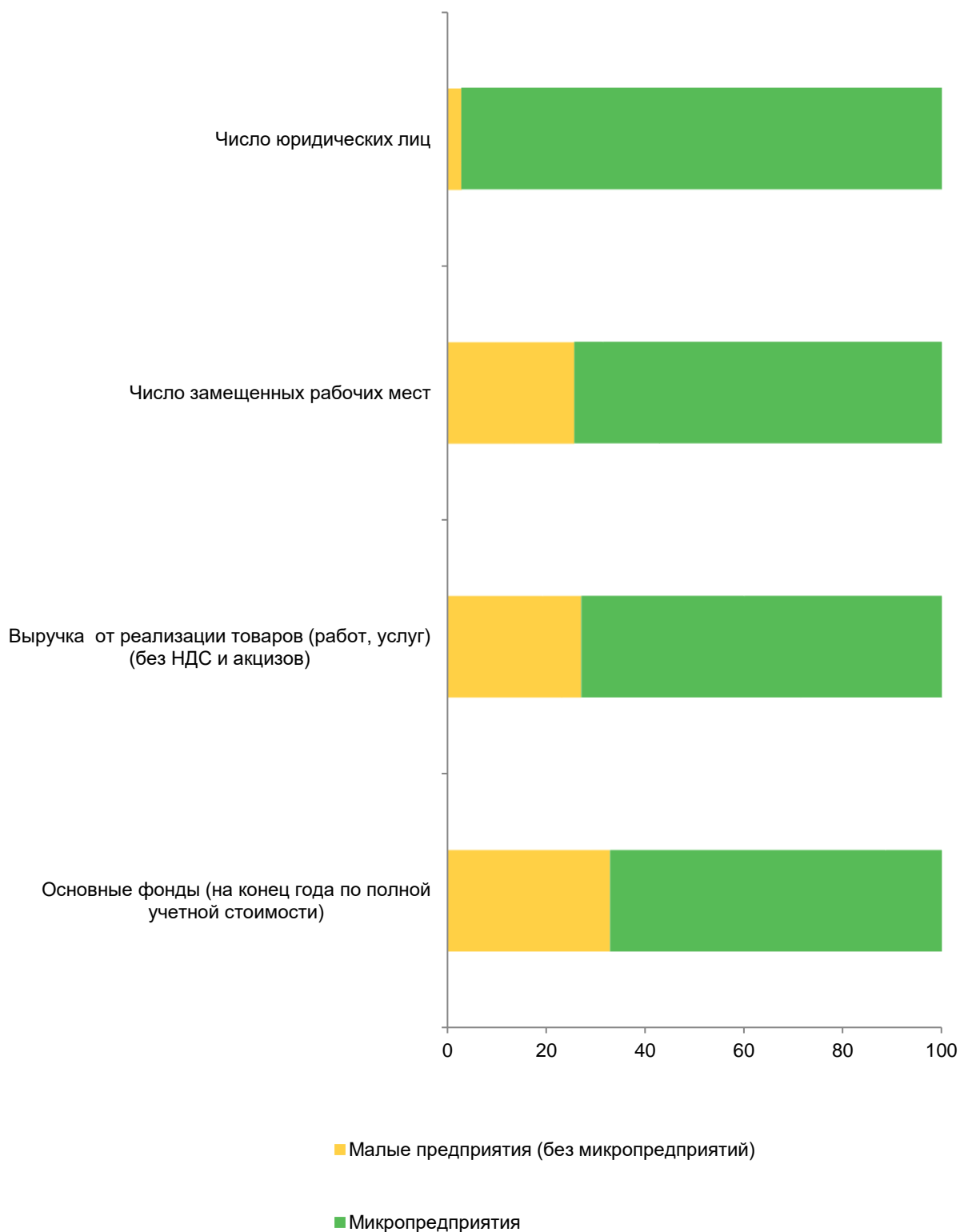
- Деятельность творческая, деятельность в области искусства и организации развлечений
- Деятельность библиотек, архивов, музеев и прочих объектов культуры
- Деятельность по организации и проведению азартных игр и заключению пари, по организации и проведению лотерей
- Деятельность в области спорта, отдыха и развлечений





**4.217. СТРУКТУРА ОСНОВНЫХ ПОКАЗАТЕЛЕЙ ДЕЯТЕЛЬНОСТИ ПО ВИДУ ЭКОНОМИЧЕСКОЙ ДЕЯТЕЛЬНОСТИ "ДЕЯТЕЛЬНОСТЬ В ОБЛАСТИ КУЛЬТУРЫ, СПОРТА, ОРГАНИЗАЦИИ ДОСУГА И РАЗВЛЕЧЕНИЙ" ПО КАТЕГОРИЯМ**

(в процентах)







## **ПРЕДОСТАВЛЕНИЕ ПРОЧИХ ВИДОВ УСЛУГ**

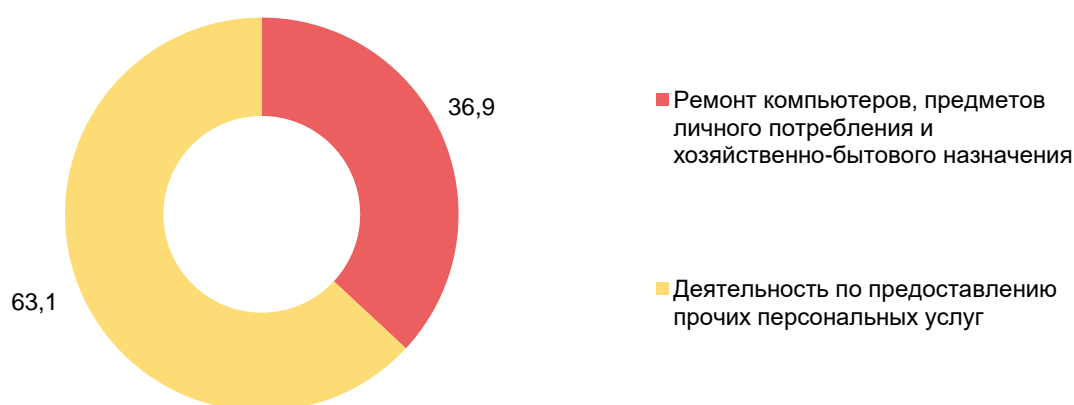
#### 4.218. ЧИСЛО ЮРИДИЧЕСКИХ ЛИЦ ПО ВИДУ ЭКОНОМИЧЕСКОЙ ДЕЯТЕЛЬНОСТИ "ПРЕДОСТАВЛЕНИЕ ПРОЧИХ ВИДОВ УСЛУГ"

(единиц)

	Юридические лица		в том числе по категориям:					
			средние предприятия		малые предприятия			
	всево	из них осуществившие деятельность в 2020 г.	всево	из них осуществившие деятельность в 2020 г.	всево		из них микропредприятия	
					всево	из них осуществившие деятельность в 2020 г.	всево	из них осуществившие деятельность в 2020 г.
<b>Предоставление прочих видов услуг</b>	<b>1143</b>	<b>782</b>	<b>1</b>	<b>1</b>	<b>1142</b>	<b>781</b>	<b>1099</b>	<b>741</b>
из них:								
ремонт компьютеров, предметов личного потребления и хозяйственно-бытового	422	319	-	-	422	319	407	306
ремонт компьютеров и коммуникационного оборудования	284	222	-	-	284	222	272	212
ремонт компьютеров и периферийного компьютерного оборудования	250	193	-	-	250	193	241	186
ремонт коммуникационного оборудования	34	29	-	-	34	29	31	26
ремонт предметов личного потребления и хозяйственно-бытового	138	97	-	-	138	97	135	94
ремонт электронной бытовой техники	38	22	-	-	38	22	37	21
ремонт бытовых приборов, домашнего и садового инвентаря	55	43	-	-	55	43	53	41
ремонт обуви и прочих изделий из кожи	2	2	-	-	2	2	2	2
ремонт мебели и предметов домашнего обихода	6	4	-	-	6	4	6	4
ремонт часов и ювелирных изделий	3	2	-	-	3	2	3	2
ремонт прочих предметов личного потребления и бытовых товаров	34	24	-	-	34	24	34	24
деятельность по предоставлению прочих персональных услуг	721	463	1	1	720	462	692	435
стирка и химическая чистка текстильных и меховых изделий	37	26	-	-	37	26	34	23
предоставление услуг парикмахерскими и салонами красоты	347	231	-	-	347	231	339	223
организация похорон и представление связанных с ними услуг	53	41	1	1	52	40	44	32
деятельность физкультурно-оздоровительная	146	94	-	-	146	94	140	88
предоставление прочих персональных услуг, не включенных в другие группировки	138	71	-	-	138	71	135	69

#### 4.219. СТРУКТУРА ЮРИДИЧЕСКИХ ЛИЦ ПО ВИДУ ЭКОНОМИЧЕСКОЙ ДЕЯТЕЛЬНОСТИ "ПРЕДОСТАВЛЕНИЕ ПРОЧИХ ВИДОВ УСЛУГ"

(в процентах к итогу)



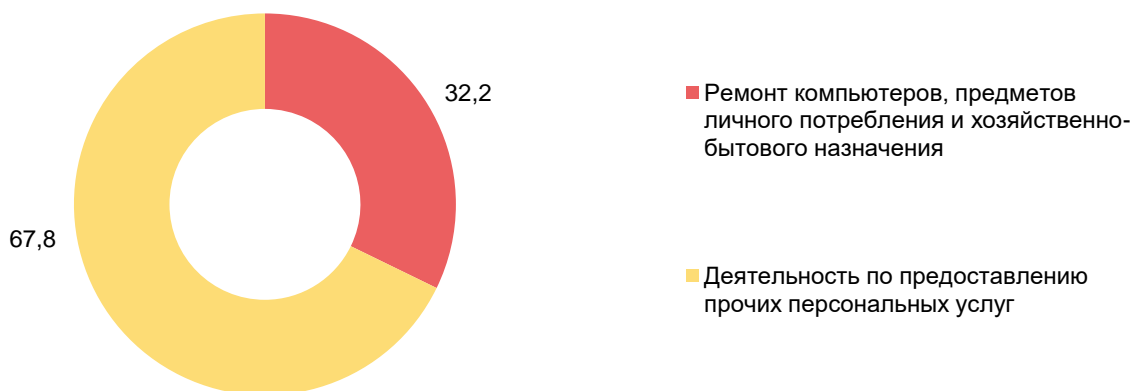
#### 4.220. ЧИСЛО ЗАМЕЩЕННЫХ РАБОЧИХ МЕСТ ПО ВИДУ ЭКОНОМИЧЕСКОЙ ДЕЯТЕЛЬНОСТИ "ПРЕДОСТАВЛЕНИЕ ПРОЧИХ ВИДОВ УСЛУГ"

(человек)

	Всего		в том числе по категориям:					
			средние предприятия		малые предприятия			
	число замещенных рабочих мест	из них работниками списочного состава	число замещенных рабочих мест	из них работниками списочного состава	всего		из них	
					число замещенных рабочих мест	из них работниками списочного состава	число замещенных рабочих мест	из них работниками списочного состава
<b>Предоставление прочих видов услуг</b>	<b>3 977</b>	<b>3 727</b>	... <sup>1)</sup>	... <sup>1)</sup>	... <sup>1)</sup>	... <sup>1)</sup>	<b>2 711</b>	<b>2 558</b>
из них:								
ремонт компьютеров, предметов личного потребления и хозяйственно-бытового назначения	1 281	1 210	-	-	1 281	1 210	1 000	933
ремонт компьютеров и коммуникационного оборудования	940	877	-	-	940	877	726	667
ремонт компьютеров и периферийного компьютерного оборудования	784	728	-	-	784	728	602	549
ремонт коммуникационного оборудования	156	149	-	-	156	149	124	118
ремонт предметов личного потребления и хозяйственно-бытового назначения	342	334	-	-	342	334	274	266
ремонт электронной бытовой техники	94	90	-	-	94	90	49	45
ремонт бытовых приборов, домашнего и садового инвентаря	166	164	-	-	166	164	143	141
ремонт обуви и прочих изделий из кожи	... <sup>1)</sup>	... <sup>1)</sup>	-	-	... <sup>1)</sup>	... <sup>1)</sup>	... <sup>1)</sup>	... <sup>1)</sup>
ремонт мебели и предметов домашнего обихода	4	4	-	-	4	4	4	4
ремонт часов и ювелирных изделий	... <sup>1)</sup>	... <sup>1)</sup>	-	-	... <sup>1)</sup>	... <sup>1)</sup>	... <sup>1)</sup>	... <sup>1)</sup>
ремонт прочих предметов личного потребления и бытовых товаров	64	62	-	-	64	62	64	62
деятельность по предоставлению прочих персональных услуг	2 696	2 517	... <sup>1)</sup>	... <sup>1)</sup>	... <sup>1)</sup>	... <sup>1)</sup>	1 711	1 625
стирка и химическая чистка текстильных и меховых изделий	205	176	-	-	205	176	108	103
предоставление услуг парикмахерскими и салонами красоты	1 094	1 038	-	-	1 094	1 038	884	837
организация похорон и представление связанных с ними услуг	455	410	... <sup>1)</sup>	... <sup>1)</sup>	... <sup>1)</sup>	... <sup>1)</sup>	110	101
деятельность физкультурно-оздоровительная	787	741	-	-	787	741	484	463
предоставление прочих персональных услуг, не включенных в другие группировки	156	152	-	-	156	152	126	122

#### 4.221. СТРУКТУРА ЗАМЕЩЕННЫХ РАБОЧИХ МЕСТ ПО ВИДУ ЭКОНОМИЧЕСКОЙ ДЕЯТЕЛЬНОСТИ "ПРЕДОСТАВЛЕНИЕ ПРОЧИХ ВИДОВ УСЛУГ"

(в процентах к итогу)




#### 4.222. ОПЛАТА ТРУДА В РАСЧЕТЕ НА ОДНО ЗАМЕЩЕННОЕ РАБОЧЕЕ МЕСТО (В СРЕДНЕМ ЗА МЕСЯЦ) ПО ВИДУ ЭКОНОМИЧЕСКОЙ ДЕЯТЕЛЬНОСТИ "ПРЕДОСТАВЛЕНИЕ ПРОЧИХ ВИДОВ УСЛУГ"

(рублей)

	Всего	в том числе по категориям:		
		средние предприятия	малые предприятия	
			всего	из них микропредприятия
<b>Предоставление прочих видов услуг</b>	<b>18 608</b>	... <sup>1)</sup>	... <sup>1)</sup>	<b>14 790</b>
из них:				
ремонт компьютеров, предметов личного потребления и хозяйственно-бытового назначения	19 684	-	19 684	16 305
ремонт компьютеров и коммуникационного оборудования	21 375	-	21 375	17 254
ремонт компьютеров и периферийного компьютерного оборудования	20 185	-	20 185	15 253
ремонт коммуникационного оборудования	27 353	-	27 353	26 974
ремонт предметов личного потребления и хозяйственно-бытового назначения	15 033	-	15 033	13 789
ремонт электронной бытовой техники	13 659	-	13 659	11 870
ремонт бытовых приборов, домашнего и садового инвентаря	16 615	-	16 615	14 669
ремонт обуви и прочих изделий из кожи	... <sup>1)</sup>	-	... <sup>1)</sup>	... <sup>1)</sup>
ремонт мебели и предметов домашнего обихода	1 583	-	1 583	1 583
ремонт часов и ювелирных изделий	... <sup>1)</sup>	-	... <sup>1)</sup>	... <sup>1)</sup>
ремонт прочих предметов личного потребления и бытовых товаров	14 350	-	14 350	14 350
деятельность по предоставлению прочих персональных услуг	18 097	... <sup>1)</sup>	... <sup>1)</sup>	13 904
стирка и химическая чистка текстильных и меховых изделий	16 255	-	16 255	14 933
предоставление услуг парикмахерскими и салонами красоты	13 162	-	13 162	12 156
организация похорон и представление связанных с ними услуг	28 402	... <sup>1)</sup>	... <sup>1)</sup>	15 550
деятельность физкультурно- оздоровительная	20 661	-	20 661	17 425
предоставление прочих персональных услуг, не включенных в другие группировки	12 144	-	12 144	10 309

#### 4.223. ОПЛАТА ТРУДА В РАСЧЕТЕ НА ОДНО ЗАМЕЩЕННОЕ РАБОЧЕЕ МЕСТО (В СРЕДНЕМ ЗА МЕСЯЦ) ПО ВИДУ ЭКОНОМИЧЕСКОЙ ДЕЯТЕЛЬНОСТИ "ПРЕДОСТАВЛЕНИЕ ПРОЧИХ ВИДОВ УСЛУГ"

(тысяч рублей)



#### 4.224. ВЫРУЧКА ОТ РЕАЛИЗАЦИИ ТОВАРОВ (РАБОТ, УСЛУГ) ПО ВИДУ ЭКОНОМИЧЕСКОЙ ДЕЯТЕЛЬНОСТИ "ПРЕДОСТАВЛЕНИЕ ПРОЧИХ ВИДОВ УСЛУГ"

(тысяч рублей)

	Всего	в том числе по категориям:		
		средние предприятия	малые предприятия	
			всего	из них микропредприятия
<b>Предоставление прочих видов услуг</b>	<b>5 954 792</b>	... <sup>1)</sup>	... <sup>1)</sup>	<b>4 008 606</b>
из них:				
ремонт компьютеров, предметов личного потребления и хозяйственно-бытового назначения	2 793 506	-	2 793 506	2 294 380
ремонт компьютеров и коммуникационного оборудования	2 079 831	-	2 079 831	1 684 427
ремонт компьютеров и периферийного компьютерного оборудования	1 808 045	-	1 808 045	1 462 303
ремонт коммуникационного оборудования	271 786	-	271 786	222 124
ремонт предметов личного потребления и хозяйственно-бытового назначения	713 676	-	713 676	609 953
ремонт электронной бытовой техники	134 834	-	134 834	55 478
ремонт бытовых приборов, домашнего и садового инвентаря	228 241	-	228 241	203 875
ремонт обуви и прочих изделий из кожи	... <sup>1)</sup>	-	... <sup>1)</sup>	... <sup>1)</sup>
ремонт мебели и предметов домашнего обихода	5 913	-	5 913	5 913
ремонт часов и ювелирных изделий	... <sup>1)</sup>	-	... <sup>1)</sup>	... <sup>1)</sup>
ремонт прочих предметов личного потребления и бытовых товаров	335 536	-	335 536	335 536
деятельность по предоставлению прочих персональных услуг	3 161 286	... <sup>1)</sup>	... <sup>1)</sup>	1 714 226
стирка и химическая чистка текстильных и меховых изделий	180 234	-	180 234	119 442
предоставление услуг парикмахерскими и салонами красоты	1 107 500	-	1 107 500	834 361
организация похорон и представление связанных с ними услуг	713 895	... <sup>1)</sup>	... <sup>1)</sup>	114 959
деятельность физкультурно- оздоровительная	960 030	-	960 030	490 156
предоставление прочих персональных услуг, не включенных в другие группировки	199 627	-	199 627	155 309

#### 4.225. СТРУКТУРА ВЫРУЧКИ ОТ РЕАЛИЗАЦИИ ТОВАРОВ (РАБОТ, УСЛУГ) ПО ВИДУ ЭКОНОМИЧЕСКОЙ ДЕЯТЕЛЬНОСТИ "ПРЕДОСТАВЛЕНИЕ ПРОЧИХ ВИДОВ УСЛУГ"

(в процентах к итогу)



#### 4.226. ОСНОВНЫЕ ФОНДЫ ПО ВИДУ ЭКОНОМИЧЕСКОЙ ДЕЯТЕЛЬНОСТИ "ПРЕДОСТАВЛЕНИЕ ПРОЧИХ ВИДОВ УСЛУГ"

(на конец года по полной учетной стоимости; тысяч рублей)

	сего	в том числе по категориям:		
		средние предприятия	малые предприятия	
			всего	из них микропредприятия
<b>Предоставление прочих видов услуг</b>	<b>2 485 374</b>	... <sup>1)</sup>	... <sup>1)</sup>	<b>777 131</b>
из них:				
ремонт компьютеров, предметов личного потребления и хозяйственно-бытового назначения	124 853	-	124 853	25 733
ремонт компьютеров и коммуникационного оборудования	90 911	-	90 911	25 492
ремонт компьютеров и периферийного компьютерного оборудования	76 356	-	76 356	10 937
ремонт коммуникационного оборудования	14 555	-	14 555	14 555
ремонт предметов личного потребления и хозяйственно-бытового назначения	33 942	-	33 942	241
ремонт электронной бытовой техники	4 302	-	4 302	114
ремонт бытовых приборов, домашнего и садового инвентаря	29 640	-	29 640	127
ремонт обуви и прочих изделий из кожи	-	-	-	-
ремонт мебели и предметов домашнего обихода	-	-	-	-
ремонт часов и ювелирных изделий	-	-	-	-
ремонт прочих предметов личного потребления и бытовых товаров	-	-	-	-
деятельность по предоставлению прочих персональных услуг	2 360 521	... <sup>1)</sup>	... <sup>1)</sup>	751 398
стирка и химическая чистка текстильных и меховых изделий	61 551	-	61 551	50 564
предоставление услуг парикмахерскими и салонами красоты	300 809	-	300 809	212 607
организация похорон и представление связанных с ними услуг	1 334 805	... <sup>1)</sup>	... <sup>1)</sup>	32 837
деятельность физкультурно-оздоровительная	641 894	-	641 894	434 906
предоставление прочих персональных услуг, не включенных в другие группировки	21 462	-	21 462	20 484

#### 4.227. СТРУКТУРА ОСНОВНЫХ ФОНДОВ ПО ВИДУ ЭКОНОМИЧЕСКОЙ ДЕЯТЕЛЬНОСТИ "ПРЕДОСТАВЛЕНИЕ ПРОЧИХ ВИДОВ УСЛУГ"

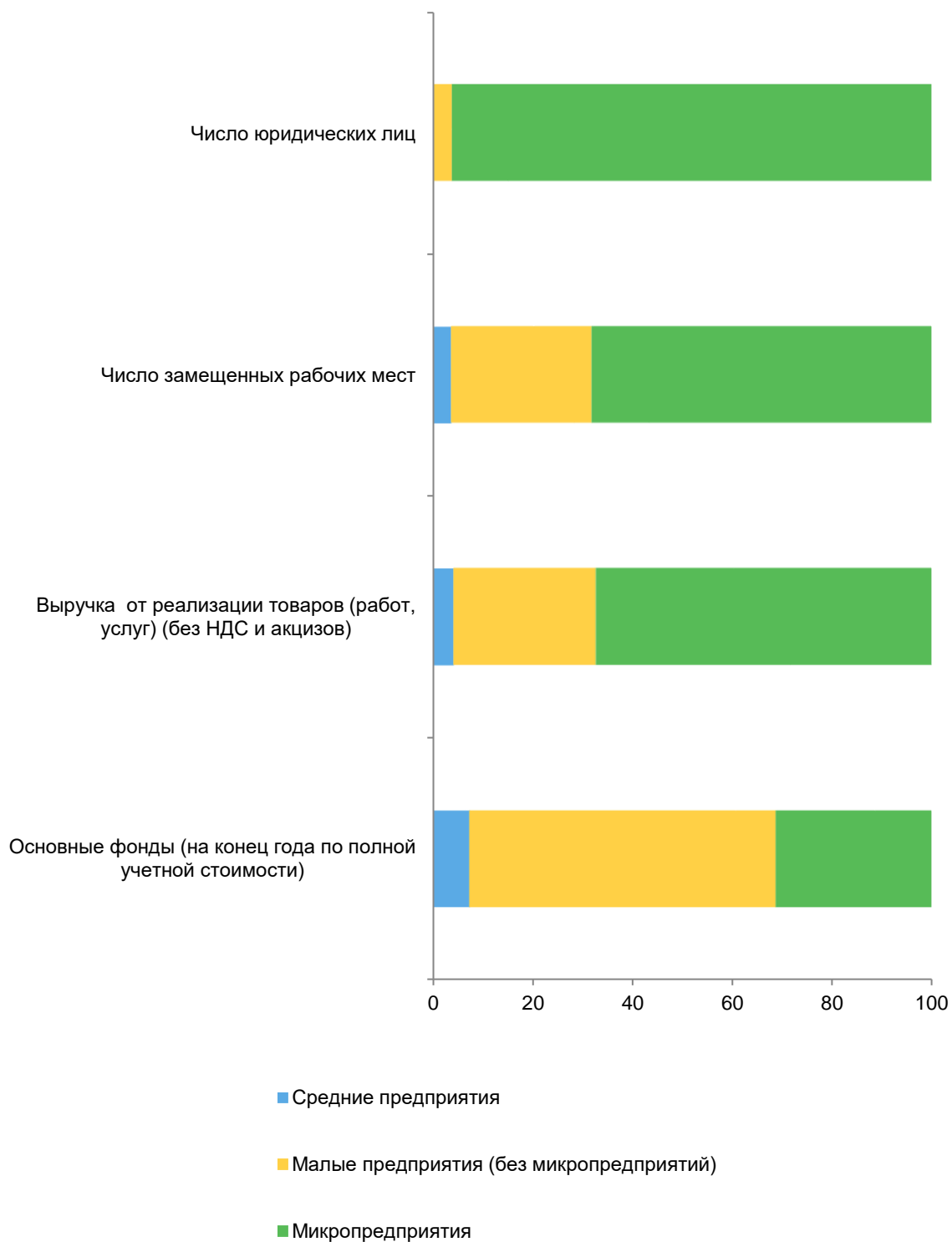
(в процентах к итогу)





**4.228. СТРУКТУРА ОСНОВНЫХ ПОКАЗАТЕЛЕЙ ДЕЯТЕЛЬНОСТИ ПО ВИДУ  
ЭКОНОМИЧЕСКОЙ ДЕЯТЕЛЬНОСТИ "ПРЕДОСТАВЛЕНИЕ ПРОЧИХ ВИДОВ УСЛУГ"  
ПО КАТЕГОРИЯМ**

(в процентах)



## МЕТОДОЛОГИЧЕСКИЙ КОММЕНТАРИЙ

**Число юридических лиц, всего** - участвовавшие в сплошном федеральном статистическом наблюдении в 2020 году хозяйствующие субъекты, осуществлявшие, приостановившие и не начавшие деятельность.

**Число юридических лиц, осуществлявших деятельность в 2020 году** - действующие на конец отчетного года хозяйствующие субъекты.

**Число замещенных рабочих мест** юридических лиц представляет собой сумму средней численности работников организаций. Средняя численность работников включает среднесписочную численность работников, среднюю численность внешних совместителей, среднюю численность работников, выполнявших работы по договорам гражданско-правового характера.

Число замещенных рабочих мест работниками списочного состава (среднесписочная численность работников) рассчитывается на основании списочной численности за каждый день года. В списочную численность работников включаются наемные работники, работавшие по трудовому договору и выполнявшие постоянную, временную или сезонную работу один день и более, как фактически работавшие, так и отсутствующие на работе.

Среднесписочная численность работников за месяц исчисляется путем суммирования списочной численности работников за каждый день месяца и деления полученной суммы на число календарных дней месяца. Среднесписочная численность работников за год определяется путем суммирования среднесписочной численности работников за все месяцы отчетного года и деления полученной суммы на 12 месяцев. Женщины, находившиеся в отпусках по беременности и родам, в отпусках по уходу за ребенком, работники, обучающиеся в образовательных учреждениях и находившиеся в дополнительном отпуске без сохранения заработной платы, а также поступающие в образовательные учреждения, находившиеся в отпуске без сохранения заработной платы для сдачи вступительных экзаменов, в среднесписочную численность не включаются.

Работники, принятые на работу на неполный рабочий день или неполную рабочую неделю, учитываются в среднесписочной численности пропорционально отработанному времени.

Средняя численность работников, выполнявших работы по договорам гражданско-правового характера, исчисляется аналогично определению среднесписочной численности работников, работники учитываются за каждый календарный день как целые единицы в течение всего срока действия договора. Средняя численность этих работников за год определяется путем суммирования средней численности за все месяцы года и деления полученной суммы на 12 месяцев.

Средняя численность внешних совместителей исчисляется в соответствии с порядком определения лиц, работавших неполное рабочее время.

**Оплата труда в расчете на одно замещенное рабочее место (в среднем за месяц)** исчисляется делением фонда начисленной заработной платы всех работников за год на число замещенных рабочих мест и на 12 месяцев. В фонд заработной платы включаются начисленные работникам суммы оплаты труда в денежной и неденежной формах за отработанное и неотработанное время, компенсационные выплаты, связанные с режимом работы и условиями труда, доплаты и надбавки, премии, единовременные поощрительные выплаты, а также оплата питания и проживания, имеющая системный характер.

Расчет показателя отличается от регулярно публикуемого Росстатом показателя «среднемесячная начисленная заработная плата работников», который рассчитывается делением фонда начисленной заработной платы на среднесписочную численность работников.

**Выручка от реализации товаров (работ, услуг)** определяется исходя из всех поступлений, связанных с расчетами за реализованные товары (работы, услуги) или имущественные права, выраженные в денежной и (или) натуральной формах. В организациях, предметом деятельности которых является предоставление за плату во временное пользование (временное владение и пользование) своих активов по договору аренды, выручкой считаются поступления, получение которых связано с этой деятельностью (арендная плата).



**Основные фонды** – это часть имущества, используемая неоднократно или постоянно в течение длительного времени (более 12 месяцев) при производстве продукции (выполнении работ, оказании услуг), а также в управленческих целях. К основным фондам относятся объекты, для которых одновременно выполняются следующие условия: объект предназначен для неоднократного или постоянного использования в производстве продукции, при выполнении работ или оказании услуг, для управленческих нужд организации либо предоставления организацией за плату во временное владение и пользование или во временное пользование; объект предназначен для использования в течение длительного времени (более 12 месяцев или обычного операционного цикла, если он не превышает 12 месяцев); организацией не предполагается последующая перепродажа данного объекта; объект способен приносить организации доход в будущем.

К основным фондам относятся здания, сооружения, машины и оборудование, транспортные средства, рабочий и продуктивный скот, многолетние насаждения, другие виды основных фондов.

К основным фондам не относятся: предметы служащие 1 год и менее, независимо от их стоимости; предметы стоимостью ниже лимита, устанавливаемого Минфином России 40 тысяч рублей), независимо от срока службы, кроме сельскохозяйственных машин и орудий, строительного механизированного инструмента, оружия, а также рабочего и продуктивного скота, независимо от их стоимости; объекты однократного пользования; молодняк животных и животные на откорме, птица, кролики, пушные звери, семьи пчел, а также ездовые и сторожевые собаки, подопытные животные; многолетние насаждения, выращиваемые в питомниках в качестве посадочного материала; машины и оборудование, другие аналогичные предметы, числящиеся как готовые изделия на складах предприятий-изготовителей, как товары на складах организаций, осуществляющих торговую деятельность, сданные в монтаж или подлежащие монтажу, находящиеся в пути; капитальные и финансовые вложения; земельные участки, капитальные вложения на коренное улучшение земель, объекты природопользования и так далее.

Под полной учетной стоимостью основных фондов понимается их первоначальная стоимость, с учетом ее изменения в результате переоценки, достройки, модернизации, дооборудования, реконструкции и частичной ликвидации.

**Инвестиции в основной капитал** представляют собой совокупность затрат, осуществленных в 2020 году на приобретение и создание основных фондов, в том числе:

- на строительство, реконструкцию (включая затраты на расширение и модернизацию) объектов;
- на приобретение машин, оборудования, транспортных средств, производственного и хозяйственного инвентаря;
- на формирование рабочего, продуктивного и племенного стада;
- на насаждение и выращивание многолетних культур; в объекты интеллектуальной собственности: произведения науки, литературы и искусства, программное обеспечение и базы данных для ЭВМ,
- изобретения, полезные модели, промышленные образцы, селекционные достижения; произведенные нематериальные поисковые затраты.

Затраты на приобретение объектов незавершенного строительства и основных средств на вторичном рынке в объем инвестиций в основной капитал не включаются. Инвестиции в основной капитал учитываются без налога на добавленную стоимость.

**Инвестиции в здания и в сооружения** - расходы на строительство зданий и сооружений, складывающиеся из выполненных строительных работ и приходящихся на них прочих капитальных затрат, включая затраты на коммуникации внутри здания, необходимые для его эксплуатации.

**Инвестиции в машины, оборудование, транспортные средства** – затраты на приобретение машин и оборудования (входящего и не входящего в сметы строок), а также затраты на монтаж энергетического, подъемно-транспортного, насосно-компрессного и другого оборудования на месте его постоянной эксплуатации, проверку и испытание качества монтажа (индивидуальное опробование отдельных видов машин и механизмов и комплексное опробование вхолостую всех видов оборудования).



**ИТОГИ СПЛОШНОГО ФЕДЕРАЛЬНОГО СТАТИСТИЧЕСКОГО НАБЛЮДЕНИЯ  
ЗА ДЕЯТЕЛЬНОСТЬЮ СУБЪЕКТОВ МАЛОГО И СРЕДНЕГО  
ПРЕДПРИНИМАТЕЛЬСТВА НОВОСИБИРСКОЙ ОБЛАСТИ ЗА 2020 ГОД**

**(в 3 томах)**

**Том 2 часть 2. Юридические лица**

Ответственный за выпуск  
Горшкова С.О.  
Тел. 223-86-15

Подписано в печать:  
Тираж                      Заказ №

Отпечатано в КМБ Новосибирскстата  
630007, г. Новосибирск, Каинская, 6

Новосибирскстат  
E-mail: p54\_mail@gks.ru  
<https://novosibstat.gks.ru>